



používanie vášho
LG-P350



vitajte

Blahoželáme vám k výberu nového telefónu série **Orange Signature**.



Spoločnosť Orange vybrala, testovala a prispôbila váš telefón série Signature tak, aby vám umožnil zjednodušiť funkcie, ktoré potrebujete.

Úvodná obrazovka Orange a naše jedinečné služby vás dostanú bližšie k ľuďom a veciam, na ktorých vám záleží.

Táto príručka vás bude sprevádzať prihlásením do siete Orange a možnosťami, ktoré vám ponúka váš telefón série Orange Signature.



tvoj **LG-P350** dobrý deň a vitajte vo svete Orange

LG-P350 zvonku



tvoj LG-P350 nezabudnite, že sme prispôbili viac než len tlačidlá

vaša domovská obrazovka

Orange pridal do vášho telefónu domovskú obrazovku, aby ste sa mohli rýchlo dostať k najčastejšie využívaným funkciám, ako aj hneď vidieť zmeškané hovory alebo nové správy.



rýchly prístup

Domovská obrazovka vám umožní spustiť najpoužívanejšie funkcie vášho telefónu a služby od Orange. Ak chcete poslať textovú správu, urobiť fotografiu alebo začať objavovať Orange World, teraz to môžete urobiť rýchlejšie, ako kedykoľvek predtým.

všetky voľby

Na východiskovej obrazovke LG môžete zobraziť rýchle tlačidlá v spodnej časti obrazovky. Rýchle tlačidlá poskytujú jednoduchý prístup jedným dotykom k najpoužívanejším funkciám.

získať prehľad

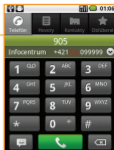
Ďalšou významnou funkciou domovskej obrazovky je, že môžete ihneď vidieť, či ste zmeškali nejaké hovory, dostali nejaké správy alebo máte aktívne pripojenie Wi-Fi. Na východiskovej obrazovke LG sa nachádza päť panelov. Prezeráť si ich môžete jednoduchým potiahnutím prsta doľava alebo doprava.

Tlačidlo Domov

Vždy, keď ukončíte používanie niektorej funkcie, vrátite sa na domovskú obrazovku. Tá je štartovacím miestom pre služby, ktoré Orange ponúka.

uskutočnite svoje prvé volanie

Volanie je také jednoduché – stačí otvoriť telefónny zoznam, prejsť k požadovanej osobe a stlačiť tlačidlo Hovor. Ak voláte zo zahraničia, pridajte medzinárodný symbol „+“. Pomocou tlačidiel hlasitosti môžete počas hovoru meniť hlasitosť.



Obrázok od Ingi Erlingsson z Young Creatives Network

poslať textovú správu

Textové správy vám umožňujú zostať v kontakte aj na cestách. Správy sú efektívnym spôsobom komunikácie, či už odosielate dôležitú správu, čas večernej schôdzky alebo iba smajlíka. Použitie prediktívneho režimu (T9) znamená, že váš telefón bude predvídať slovo počas jeho zadávania, takže každé písmeno stačí stlačiť len raz.



Odoslanie správy

- 1 Dotykom stlačte ikonu **Odosielanie správ** na východiskovej obrazovke a stlačením položky **Nová správa** otvorte prázdnu správu.
- 2 Do políčka **Komu** zadajte telefónne číslo mobilného telefónu. Pri zadávaní telefónneho čísla sa budú zobrazovať kontakty zhodujúce sa so zadávaným číslom. Môžete dotykom stlačiť ponúkaného príjemcu alebo ďalej pokračovať v zadávaní telefónneho čísla. Pridať môžete viac kontaktov.

POZNÁMKA: Poplatok vám bude účtovaný za každú textovú správu, ktorú odošlete jednotlivým osobám.

- 3 Dotykom stlačte nižšie umiestnenú schránku správ a začnite zostavovať text správy.

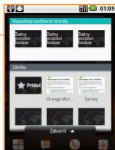
- 4 Stlačením tlačidla **Ponuka** otvoríte ponuku s možnosťami. Vyberte si spomedzi možností **Pridať predmet**, **Priložiť**, **Odoslať**, **Vložiť emotikonu**, **Zrušiť**, **Všetky vlákna** a **Šablóny**.
- 5 Stlačením tlačidla **Odoslať** správu odošlete.
- 6 Otvorí sa obrazovka správy s vašou správou za vašim menom. Na obrazovke sa objavia odpovede. Pri zobrazovaní a posielaní doplnkových správ sa vytvára vlákno správy.

VAROVANIE: Ak pridáte k správe SMS obrázok, video alebo zvukový súbor, automaticky sa zmení na správu MMS a bude podľa toho aj spoplatnená.

Orange World

Keď navštívite WAPový portál Orange World, nájdete potrebné informácie a ešte sa aj zabavíte. Najlepší spôsob, ako si z nového telefónu urobiť „svoj vlastný“, je navštíviť Orange World a stiahnuť si odtiaľ vyzvâňací tón alebo obrázok na pozadie. Zažite viac zábavy so svojím telefónom.

Z domovskej obrazovky telefónu máte okamžitý prístup na stránku Orange World.



vedeli ste, že si môžete...

- stiahnuť nový vyzvâňací tón
- vybrať novú tapetu
- stiahnuť nové hry
- prečítať klebety o známych osobnostiach
- alebo prečítať horoskop?






Obrázok od Andy Council z Young Creatives Network

nasnímanie fotografie alebo videa

Vďaka svojmu telefónu si uchováte živé spomienky na danú chvíľu, nech ste kdekoľvek. Fotoaparát vo vašom mobilnom telefóne dokáže zaznamenať jedinečné chvíle, ktoré môžete vždy nosiť so sebou. Pomocou telefónu môžete obrázky alebo videá uložiť, odoslať alebo vymazať.



Nasnímanie fotografie alebo nahrávanie videa

- 1 Aktivujte fotoaparát stlačením ikony Fotoaparát na východiskové obrazovke, alebo v menu telefónu.
- 2 Posunutím ikony smerom nadol nastavíte režim video (V režime fotoaparát). Posunutím ikony nahor prepnete do režimu fotoaparátu (V režime video).
- 3 Fotoaparát: stlačením  nasnímajte obrázok. Video: stlačením  začnite nahrávať. Ak chcete nahrávanie zastaviť, znova stlačte .

vedeli ste, že...

okrem nahrávania videa si môžete z Orange World stiahnuť aj vaše obľúbené klipy, aby ste si ich mohli pozrieť vždy, keď chcete. Jednoducho otvorte Orange World a sledujte prepojenia ku knižnici videí.



Obrázky a videoklipy sa automaticky ukladajú do **Galérií**.

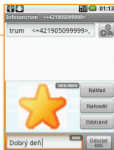


Obrázok od Martin Winslade z Young Creatives Network

tvoj **LG-P350** jeden obrázok toho povie viac ako 1000 slov

poslať foto alebo video správu

Po nasnímaní fotografie alebo videa ich môžete okamžite zdieľať s priateľmi pomocou Obrazových správ od spoločnosti Orange alebo ich uložiť do pamäte telefónu pre neskoršie použitie.



Odoslanie MMS

- 1 Dotykom stlačte ikonu **Odosielanie správ** na východiskovej obrazovke a stlačením položky Nová správa otvorte prázdnu správu.
- 2 Do políčka **Komu** zadajte telefónne číslo mobilného telefónu.
- 3 Dotykom stlačte nižšie umiestnenú schránku správ a začnite zostavovať text správy.



- 4 Stlačením tlačidla **Ponuka** otvoríte ponuku s možnosťami. Vyberte **Priložiť** a vyberte si spomedzi možností Obrázky, Fotohrafovať, Videá alebo Snímať video, atď.
- 5 Stlačením tlačidla **Odoslať** správu odošlete.

vedeli ste, že...

ak prijemca nemá telefón s funkciou snímania fotografií alebo videa, dostane správu s heslom chráneným odkazom na webovú stránku spoločnosti Orange, kde si môže pozrieť vašu fotografiu alebo sledovať vaše video.



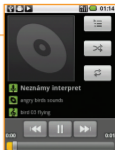
Obrázok od Steven Topley z Young Creatives Network

tvoj LG-P350 podelte sa o svoju radosť s celým svetom

prehrávač Hudba

Pomocou hudobného prehrávača Hudba na vašom telefóne môžete na cestách počúvať digitálnu hudbu vo vysokej kvalite.

Ak chcete počúvať svoje skladby, prejdite v hlavnej ponuke do položky Hudba a vyberte „Skladby“, čím zobrazíte všetky uložené skladby. Na tomto mieste máte ľahký prístup ku všetkým skladbám uloženým v telefóne. Môžete dokonca vytvárať výber zo zoznamov skladieb, ktoré sa hodia rozličným náladám a príležitostiam.



Obrázok od Cath Elliott z Young Creatives Network

tvoj LG-P350 kto potrebuje prehrávač MP3?

internetový obchod s hudbou Music Store

V obchode s hudbou Music Store sú k dispozícii na stiahnutie do vášho telefónu stovky tisícov kompletných skladieb, od aktuálnych hitov až po klasické skladby.



Ak chcete začať používať internetový obchod s hudbou, prejdite vo vašom telefóne na Orange World a v zóne Hudba si vyberte položku Orange Music (Hudba a tóny).

Môžete tu prehľadávať dostupné skladby alebo vyhľadávať určitú skladbu stlačením tlačidla ponuky a výberom položky Hľadať v Orange Music. Stlačením tlačidla ponuky a voľbou „Stiahnuť“ si môžete danú skladbu zo stránky Orange World stiahnuť.

Po stiahnutí sa skladba uloží do priečinka Hudba vášho telefónu.

Ak si chcete skladby vypočuť, prejdite v hlavnom menu do položky Hudba. Výberom položky „Všetky skladby“ zobrazíte všetky skladby uložené v telefóne.

* Spravte si zo svojho telefónu naozajstné multimediálne zariadenie. S výhodným balíkom Orange World 100 MB, 1000 MB, 2000 MB alebo Orange World TV získate ešte viac predplatených dát pre internet a zábavu v mobile. Internet v mobile so službou Orange World si teraz môžete aktivovať k novým Paušálom Snow už od 1 € (30,13 Sk).



tvoj LG-P350 získajte tie najlepšie hudobné novinky do svojho telefónu

kontakt Orange

Pre ďalšie informácie o produktoch a službách spoločnosti Orange Slovensko, a.s., navštívte našu webovú stránku uvedenú nižšie.

Aktuálnosť informácií obsiahnutých v tejto užívateľskej príručke zodpovedá času, kedy bola užívateľská príručka odovzdaná do tlače. Spoločnosť Orange Slovensko, a.s. si vyhradzuje právo robiť do tejto príručky zmeny, a taktiež doplniť alebo zrušiť služby, o ktorých sa príručka zmieňuje.

2011 © Orange Personal Communications Services Limited 2004.

Orange a wirefreeTM a akékoľvek iné označenia Orange produktov alebo služieb, na ktoré odkazuje táto užívateľská príručka sú ochrannými známkami spoločnosti Orange Personal Communications Services Limited.

Orange Slovensko, a.s.
Prievozská 6/A,
821 09 Bratislava
Slovenská republika

www.orange.sk

Part No. MBM63355904 (1.0) G

