

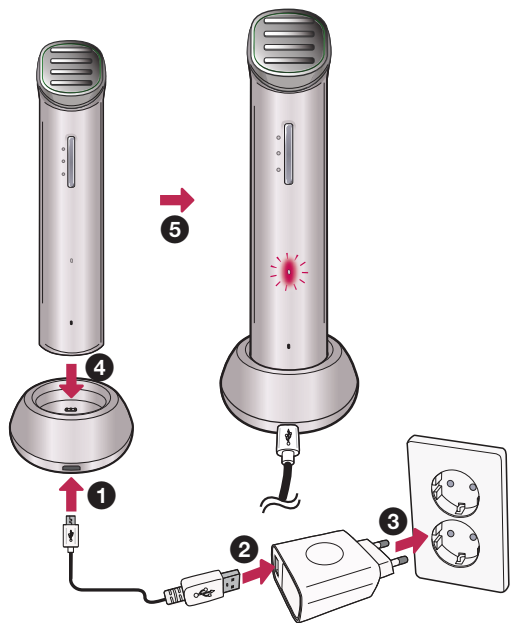


LG Pra.L  
Total Lift Up Care

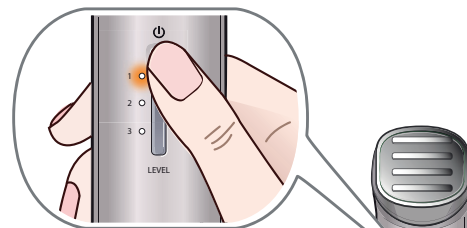
모델명  
BLJ1 BLJ2



### 충전하기

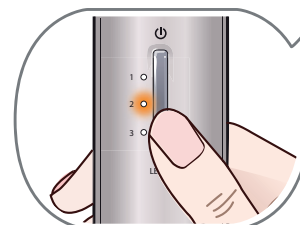


### 전원 켜기 / 끄기



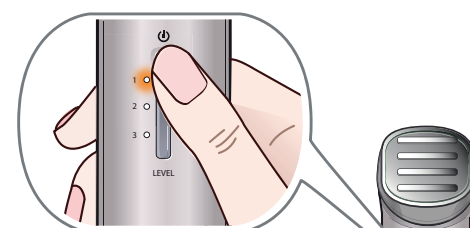
⏻ (전원) 버튼을 짧게 누르세요.

### 강도 선택



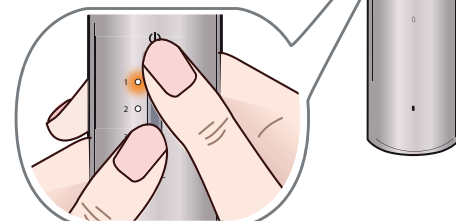
LEVEL 버튼을 짧게 누르세요.  
(1 → 2 → 3)

### 음성 가이드 기능 설정



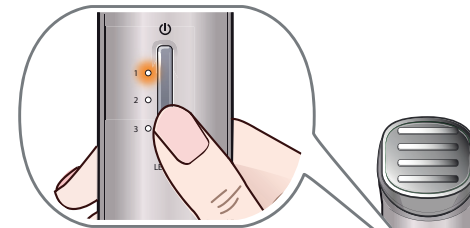
⏻ (전원) 버튼을 길게 (안내가 나올 때까지) 누르세요.  
(음성 가이드 → 효과음 가이드 → 가이드 끄(무음))

### 언어 설정



⏻ (전원) 버튼과 LEVEL 버튼을 동시에 길게 (안내가 나올 때까지) 누르세요.  
(한국어 → 영어 → 중국어)

### 모드 선택



LEVEL 버튼을 길게 (안내가 나올 때까지) 누르세요.  
(토탈 케어 모드 → 타이트닝 전용 모드 → 리프팅 전용 모드)

- **토탈 케어 모드** : 타이트닝 모드 + 리프팅 모드
- **타이트닝 전용 모드** : 피부 진피 속 탄력 개선에 도움을 줌.
- **리프팅 전용 모드** : 피부 조직 및 근육을 자극하여 안면 리프팅에 도움을 줌

## 사용 시 주의사항

- 본 기기 사용시 개인별 피부 상태에 따라 다양한 형태의 피부 자극이 있을 수 있습니다. 이러한 자극이 있을 경우 사용 횟수를 줄여주세요.
- 아래의 경우에 대해서는 전문의 상담 후 사용을 권장합니다.
  - 알레르기 피부, 여드름, 피부염, 피부시술, 성형, 탈모시술
  - 심장 박동기 착용 및 장치 이식 또는 금속 보철장치 착용
- 얼굴 전용관리기로 바디 관리 사용은 권장하지 않습니다.
- 작동 중 LED 불빛을 직접적으로 응시하지 마세요. 지나치게 오래 불빛에 노출될 경우, 안구에 손상을 입을 수 있습니다.
- UV 헤드 보호캡의 LED 불빛을 직접적으로 쬐지 마세요. 지나치게 오래 불빛에 노출될 경우, 안구 및 피부에 손상을 입을 수 있습니다.
- 제품은 주 2회 사용을 권장합니다. 부위별 연속 2회 이상 사용 시 피부에 발열감이 생길 수 있습니다.
- 현재 피부과 관련 치료 중이거나 피부 상태에 이상이 있는 경우, 기기 사용 전에 피부과 전문의와 상담 후 사용하세요.
- 임신, 생리,수유중인 여성은 사용을 권장하지 않습니다. (호르몬 밸런스가 불안정하여 일시적으로 피부 트러블이 심해질 수 있습니다.)
- 목 부분에 본 기기를 사용할 때, 갑상선이 있는 목젓 부분은 피하여 사용하세요.
- 본 사용설명서에 나와 있는 내용 이외의 용도로 기기를 사용하지 마세요.
- 피부의 개인차에 따라 따끔거림 등 피부 자극이 느껴진다면 단계를 1단계부터 사용해 주세요.
- 아래 성분이 포함된 화장품 사용 시 효과를 감소 시킬 수 있으므로 사용에 유의해주세요 (예시 : 변성알코올, 자외선 차단제, 레티놀, 오일 성분)

## 토탈 케어 모드

※ 고주파와 미세전류 등으로 단계별 케어를 통한 탄력 개선과 리프팅 효과에 도움을 줍니다.

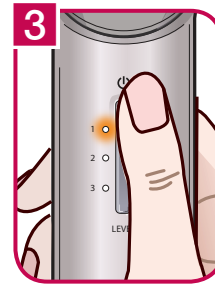
※ 주요 기능 : 타이트닝 모드 (RF (고주파), RED LED) + 리프팅 모드 (미세 전류)



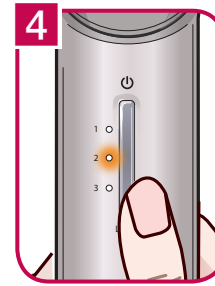
메이크업을 모두 지우고 세안하세요.




수분젤을 넉넉히 바르세요. (사용 부위 또는 기기 헤드)



전원을 켜면 토탈 케어 모드가 1단계로 시작됩니다.



LEVEL 버튼을 짧게 눌러 강도를 선택하세요.



ⓘ LEVEL 버튼을 길게 (안내가 나올 때까지) 누르면 모드를 변경할 수 있습니다. (토탈 케어 모드 → 타이트닝 전용 모드 → 리프팅 전용 모드)

케어 방법 및 순서를 확인 후 원하는 부위를 마사지 하세요.

※ 케어 가능 부위 : 이마 / 볼 / 턱 / 목  
 ⚠ 목 부분에 본 기기를 사용할 때, 갑상선이 있는 목젓 부분은 피하여 사용하세요. 갑상선 질환이 있는 경우 의사와 상담 후 사용하세요.

※ 케어 방법

원하는 부위에 기기를 대세요. (이마 또는 볼 등) 화살표 방향에 따라, 효과음이 날 때까지 천천히 끌어올리면서 마사지 하세요.

• 5초 간격으로 효과음이 울립니다.

※ 케어 순서 (6분씩 3회, 총 18분간 동작합니다.)

① 첫 번째 부위(6분) : 타이트닝 모드 3분, 리프팅 모드 3분간 마사지

② 두 번째 부위(6분) : 타이트닝 모드 3분, 리프팅 모드 3분간 마사지

③ 세 번째 부위(6분) : 타이트닝 모드 3분, 리프팅 모드 3분간 마사지



사용 후 미지근한 물로 얼굴을 충분히 헹궈주세요.