

LG Pra.L

Mini超声波洁面仪



产品详细说明请参考LG 电子（中国）有限公司官方网站中的电子手册。本产品仅适用于美容护肤护理，不含医疗效果。

BCP1 BCP2



MFL71811108
2107_Rev02

功能

超声波多功能深层洁面仪

低刺激超声波高频振动与低敏硅胶刷头配合微振动多功能深度清洁，使肌肤更水润，更净透。

飓风式螺旋硅胶刷头

根据斐波那契数列原理设计的飓风式螺旋硅胶刷头，有效清除肌肤多余角质，打造净透的洁面效果。

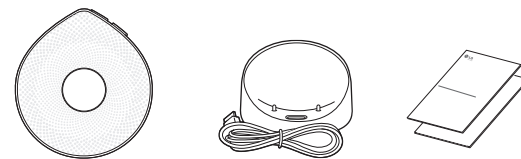
全方位深层洁面

水滴型毛刷可贴合面部T区，U区，鼻翼等不同部位，可细致清洁局部区域。

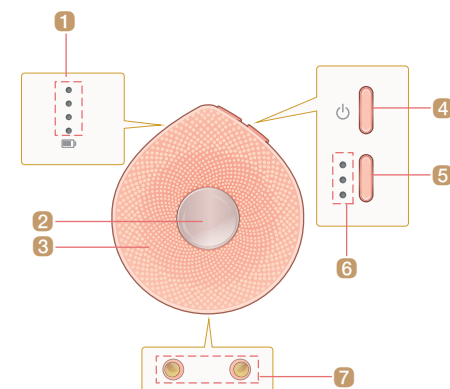
支持防水

本产品可在沐浴时使用，用完直接冲洗即可。
※ 防水效果有可能因产品的自然磨损而变弱。

配件

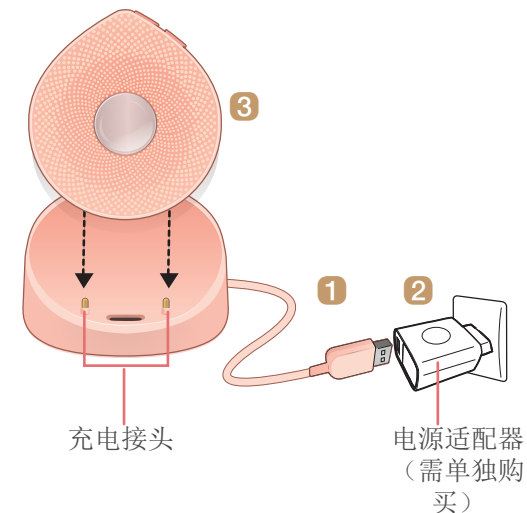


主机说明



- 1 电池状态指示灯
- 2 超声波头部
- 3 硅胶刷头
- 4 电源
- 5 档位按钮 (LEVEL)
- 6 档位指示灯 (LEVEL)
- 7 充电接头

充电方法



产品规格

概述	
尺寸 (长 x 高 x 宽)	主机: 约72 mm x 79 mm x 41 mm 充电底座: 约66 mm x 42 mm x 46 mm
使用温度	5 °C - 35 °C
使用湿度	0 % - 90 %
建议使用次数	每天一次 • 充满电后可在3档下使用约1.5小时。 (以本公司内部测试结果为准) • 使用时间与周围温度、使用条件有关。
充电时间	最多3小时 • 5 V、2.0 A 充电适配器标准 • 充电时间有可能根据充电适配器规格、电池剩余量、周边温度或充电条件不同。
防水功能	IPX7 • 国际标准IEC 60529 (在1米深的水下可使用30分钟) • 在实验条件下测试的结果 • 防水效果有可能因产品的自然磨损而变弱。

• 设计和规格若有变更，恕不另行通知。

使用注意事项

皮肤护理前的注意事项

- 除脸部外，请勿将本产品用于身体的其他部位。
- 患有皮肤疾病或经常出现皮肤炎症的人士，请咨询皮肤科医生后使用。
- 如对硅胶或橡胶过敏，请慎用本产品。

安全注意事项

- 注意：对本产品充电时，建议使用5V AC适配器（大于2.0 A）。如果您未使用建议的适配器，可能会导致无法充电或充电时间不同。


- 此标识的意思是：适用于泡澡或者沐浴。



- 适配器是不防水的，所以请注意不要让适配器与水接触。
- 如果比建议的频率更频繁地使用本产品，可能会导致皮肤刺激。建议每天使用一次。
- 本产品不提供语音提示。

- ① 关于更多安全注意事项，请参考单独提供的手册。

使用 建议每天使用 1 次 建议使用泡沫型洁面乳

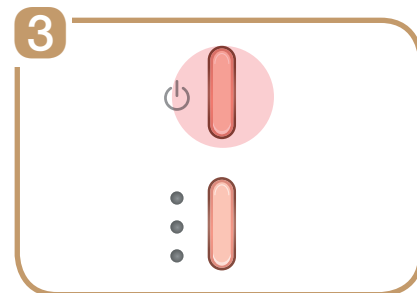


1 请用温水打湿面部及本仪器的刷头。

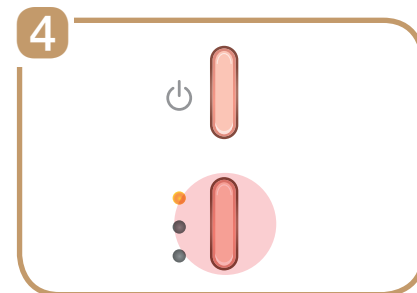


2 请使用适合本人皮肤的洁面产品，揉搓起泡后涂抹于面部。

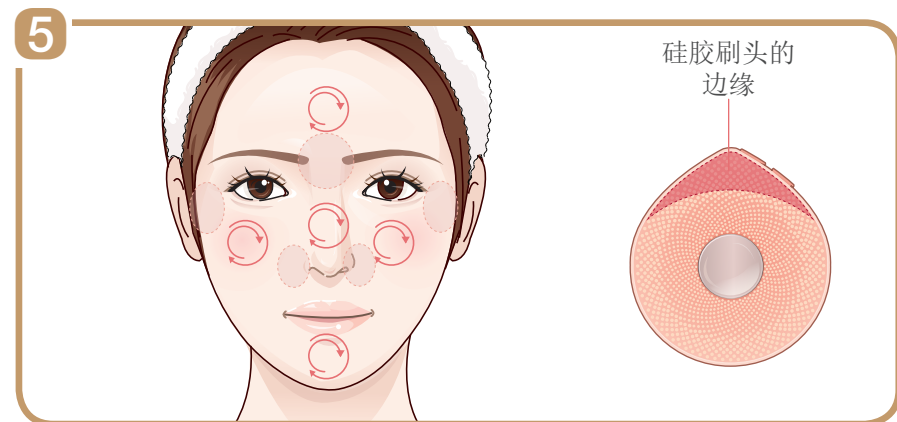
- ① 使用仪器前，建议先把洁面产品充分揉搓起泡后配合清洁。




3 按下 电源键，打开电源。



4 按下档位 (LEVEL) 按钮，选择清洁振动的速度和强度。（1~3档）



5 洁面时请避开眼部周围，使用硅刷刷头在面部如画小圆圈般轻柔地清洁，使用刷头边缘可以清洁鼻翼、额头等面部部位。（洁面时间：70秒）



6 洁面后使用温水彻底冲洗面部。

Q&A

Q 使用哪种洁面产品？

A

使用本仪器前请先卸妆。使用适合您肤质的泡沫型洁面乳。请避免使用包含颗粒的去角质、磨砂产品。不要使用油性、水性等不会产生泡沫的洁面产品，会刺激皮肤。



泡沫洁面乳



磨砂膏/去角质/洁肤水/卸妆油/洁面霜

Q 如何保养洁面仪？

A

使用完本产品后请用流动水进行清洗，再用干毛巾或布擦拭水分置于通风处保管。



干毛巾或布

不要使用化学制品（如乙醇、苯或丙酮）来清洗本产品。



化学制品
(乙醇、苯或丙酮)