LG
Life's Good

MANUAL DE USUARIO

Señalización digital de LG
(MONITOR SIGNAGE)

Lea este manual atentamente antes de utilizar el monitor y consérvelo para consultarlo cuando lo necesite.
Este producto está diseñado principalmente para la visualización y recepción de señales audiovisuales.

10SM3TB

www.lg.com

Copyright © 2018 LG Electronics Inc. Todos los derechos reservados.

CONTENIDO

3 PRECAUCIONES DE SEGURIDAD

3 Precauciones durante la instalación del producto
6 Precauciones relativas al adaptador de ca y la alimentación eléctrica
8 Precauciones al mover el producto
9 Precauciones al utilizar el producto
11 Precauciones al limpiar el producto
12 Precauciones si se produce adherencia de imágenes

13 MONTAJE Y PREPARACIÓN

14 Piezas y botones
14 Instalación en posición vertical
15 Instalación de la placa de montaje en pared
15 Instalación en una pared

17 CONEXIÓN DE UN DISPOSITIVO DE ALMACENAMIENTO USB/ MICRO SD

19 Archivos multimedia compatibles

20 SOLUCIÓN DE PROBLEMAS

23 ESPECIFICACIONES DEL PRODUCTO

PRECAUCIONES DE SEGURIDAD

El objetivo de las siguientes precauciones es evitar daños accidentales o lesiones físicas ayudando a los usuarios a utilizar el producto de forma segura y correcta.

Las precauciones se indican de dos formas: "ADVERTENCIA" y "PRECAUCIÓN", como se explica más abajo.

⚠ ADVERTENCIA: el incumplimiento de estas instrucciones puede causar lesiones graves e incluso la muerte.

⚠ PRECAUCIÓN: el incumplimiento de estas instrucciones puede causar lesiones personales o daños en el producto.

⃠ Prohibido: este símbolo describe comportamientos o acciones no permitidos.

⚠ ADVERTENCIA

- Sólo para uso en interiores.

Precauciones durante la instalación del producto

⚠ ADVERTENCIA

Si se ignoran estas instrucciones, podrían producirse lesiones graves o incluso la muerte.



No coloque el producto cerca de fuentes de calor como radiadores, estufas, fuego, etc.

- Existe riesgo de incendio.



No permita que los niños se cuelguen del producto ni se suban a él.

- Indique a los niños que tengan cuidado de no dejar caer ni volcar el producto. El producto se podría dañar u ocasionar lesiones personales.



No instale el producto en una zona húmeda o polvorienta.

- Esto supone un riesgo de incendio o puede provocar una descarga eléctrica o daños en el producto.



Si el producto se ha caído o su caja está dañada, apáguelo y desenchufe el cable de alimentación de la toma de corriente.

- Esto supone un riesgo de incendio o puede provocar una descarga eléctrica. Póngase en contacto con el servicio técnico.



No deje que el producto se caiga ni que sufra impactos; no lance ningún objeto contra el panel, como juguetes.

- De lo contrario, podrían producirse daños o averías en el producto, o lesiones físicas.



Si aprecia humo o un olor o sonido extraño procedente del producto, desenchufe el cable de alimentación y póngase en contacto con el centro de atención al cliente.

- Esto supone un riesgo de incendio o puede provocar una descarga eléctrica.



No deje el cable de señal o de alimentación en un lugar de paso.

- Si pisa o cae sobre el cable, podría causar un incendio, descargas eléctricas, daños en el producto o lesiones físicas.



Mantenga fuera del alcance de los niños el material aislante y el film de vinilo utilizados para embalar el producto.

- En caso de ingestión por error, provoque el vómito del paciente y acuda al hospital más cercano.



No utilice el producto en lugares húmedos (por ejemplo, en un cuarto de baño) donde se pueda mojar.

- Esto supone un riesgo de incendio o puede provocar una descarga eléctrica o averías.



No introduzca en el producto piezas de metal, como monedas, horquillas o restos metálicos, ni materiales inflamables, como papel o cerillas. Indique a los niños que sigan las instrucciones.

- Esto supone un riesgo de incendio o puede provocar una descarga eléctrica.
  Si entran materiales extraños en el dispositivo, desenchufe el cable de alimentación y póngase en contacto con el centro de atención al cliente.



No instale el producto en la pared por sí mismo. El producto debe ser instalado por un profesional cualificado especificado por la tienda minorista.

- Instalar el producto sin la ayuda de un profesional cualificado es peligroso y podría provocar daños.



No instale el producto en una pared que esté cerca de fuentes de aceite o humos de aceite.

- Si lo hace, el producto podría caerse y resultar dañado.

⚠ PRECAUCIÓN

Si se ignoran estas instrucciones, podrían producirse lesiones leves o daños al producto.

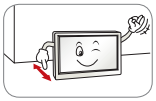

Asegúrese de que el producto esté instalado a cierta distancia (al menos 100 mm) de la pared para garantizar una buena ventilación.

- En caso contrario, podría producirse la deformación del producto o un incendio a causa del aumento en la temperatura interna.

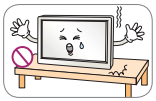

Si coloca el producto sobre una mesa o estantería, procure que no esté cerca del borde.

- El producto podría caerse y ocasionar lesiones físicas o daños en el producto. Asegúrese de utilizar un armario para TV o un soporte adecadado para la TV.



Mantenga el producto lejos de los rayos directos del sol.

- En caso contrario, podría provocar un incendio o daños en el producto.



No coloque el dispositivo cerca de fuentes de vapor o aceite como, por ejemplo, humidificadores o encimeras de cocina.

- Podría provocar una descarga eléctrica o un incendio.



Si está utilizando una antena exterior, instálela lejos de cableado eléctrico para asegurarse de que no entra en contacto con cables, ni siquiera en caso de caída por viento fuerte.

- Podría producirse una descarga eléctrica.

(Solo se aplica a productos compatibles con la función de TV).



Asegúrese de que la rejilla de ventilación no está bloqueada por manteles o cortinas.

- En caso contrario, podría producirse la deformación del producto o un incendio a causa del aumento en la temperatura interna.

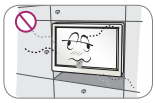

No instale el producto en una zona con poca ventilación (como un estante o un armario) ni en exteriores y evite su colocación sobre cojines o alfombras.

- Podría producirse un incendio debido al incremento de la temperatura interna.



No coloque el producto en superficies inestables ni que tiemblen, como estanterías expuestas a vibraciones o superficies inclinadas.

- El producto podría caerse o volcarse y provocar daños.



Dado que la manipulación de antenas requiere habilidad y experiencia, asegúrese de consultar con su distribuidor o centro de servicios.

- Podría producirse una descarga eléctrica.

(Solo se aplica a productos compatibles con la función de TV).

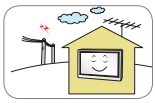

No instale el producto en un lugar con interferencias electromagnéticas. (Solo se aplica a productos compatibles con la función de TV).

- No instale el producto en una zona con poca ventilación (como un estante o un armario) ni en exteriores y evite su colocación sobre cojines o alfombras.
- Además, no lo instale cerca de objetos calientes, como luces.

Si instala el producto en un lugar que no cumpla con las condiciones generales, tanto su aspecto como su durabilidad y la calidad de la imagen podrían verse seriamente afectados. Consulte con nuestro técnico especializado antes de realizar la instalación en ese tipo de lugares.

Lugares inusuales: * Lugares o condiciones en los que se genere mucho polvo, muchas fuentes de aceite o humos de aceite, se utilicen muchas sustancias químicas, la temperatura sea demasiado alta o baja, la humedad sea demasiado alta y sea probable que el producto se utilice durante un periodo largo de tiempo (aeropuertos y estaciones de tren).

Precauciones relativas al adaptador de ca y la alimentación eléctrica

⚠ ADVERTENCIA

Si se ignoran estas instrucciones, podrían producirse lesiones graves o incluso la muerte.



Si entra agua o una sustancia extraña en el producto (TV, dispositivo, cable de alimentación o adaptador de ca), desconecte el cable de alimentación inmediatamente y póngase en contacto con el centro de atención al cliente.

- En caso contrario, podría producirse un incendio o una descarga eléctrica debido al daño causado en el producto.



Conecte siempre el cable de alimentación a una toma de pared con conexión a tierra.

- En caso contrario, podrían producirse descargas eléctricas o lesiones a personas.



No toque el cable de alimentación ni el cable de señal en caso de producirse una tormenta eléctrica.

- Existe riesgo de descarga eléctrica.

(Solo se aplica a productos compatibles con la función de TV).



No toque el enchufe de alimentación ni el adaptador de ca con las manos húmedas. Si los polos del enchufe están húmedos o tienen polvo, límpielos y séquelos antes de utilizarlos.

- En caso contrario, podría producirse un incendio o una descarga eléctrica.



Inserte la clavija de alimentación de forma segura para que no se suelte. No utilice el aparato si la toma de alimentación está floja.

- Una conexión incorrecta podría provocar incendios o descargas eléctricas.

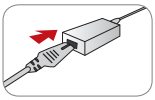

Asegúrese de insertar por completo el cable de alimentación en el adaptador de ca.

- Si no está bien conectado, la mala conexión podría ocasionar un incendio o una descarga eléctrica.

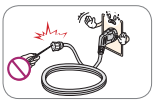

No inserte un conductor, como una varilla, en el otro lado de la toma de pared mientras el cable de alimentación esté insertado en la toma. Además, no toque el enchufe justo después de desconectarlo de la toma de pared.

- Podría producirse una descarga eléctrica.

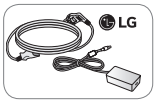

Asegúrese de utilizar cables de alimentación y adaptadores de ca suministrados o aprobados por LG Electronics, Inc.

- El uso de productos no aprobados podría producir un incendio o una descarga eléctrica.

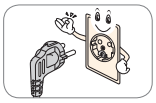

Utilice el producto únicamente a la tensión nominal.

- En caso contrario, podrían producirse daños en el producto o descargas eléctricas.



No utilice una toma de corriente múltiple compartida con muchos dispositivos. Utilice una toma específica con un terminal de tierra.

- De lo contrario, podría producirse un incendio por exceso de calentamiento.

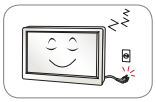

Desconecte el cable de alimentación si no va a utilizar el producto durante un largo período de tiempo.

- El polvo que se acumula podría producir cortocircuitos eléctricos, descargas eléctricas o incendios debido al sobrecalentamiento, a la ignición o a la degradación del aislamiento.

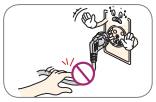

Cuando desenchufe el cable de alimentación, siempre retírelo desde el enchufe. No doble el cable de alimentación con fuerza excesiva.

- Esto podría provocar incendios o descargas eléctricas.

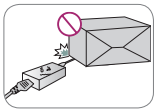

Tenga cuidado de no pisar ni colocar objetos pesados (electrodomésticos, tejidos, etc.) sobre el cable de alimentación o el adaptador de ca. Tenga cuidado de no dañar el cable de alimentación ni el adaptador de ca con objetos afilados.

- Los cables de alimentación dañados pueden producir un incendio o una descarga eléctrica.



No desmonte, repare ni modifique el cable de alimentación ni el adaptador de ca.

- Esto podría provocar incendios o descargas eléctricas.



Para desconectar la alimentación principal, extraiga el cable de alimentación, que debe estar colocado de tal manera que resulte sencillo acceder a él.

- Si el producto está conectado a la toma de corriente, no estará desconectado de la fuente de alimentación aunque el interruptor de la unidad esté apagado.
- Desconecte el cable de alimentación para reducir el uso de energía a '0'.

⚠ PRECAUCIÓN

Si se ignoran estas instrucciones, podrían producirse lesiones leves o daños al producto.



No extraiga el cable de alimentación mientras el producto esté en uso.

- De lo contrario, el producto podría resultar dañado a causa de la pérdida repentina de alimentación.



Asegúrese de mantener la toma de corriente, el adaptador de ca y las clavijas del enchufe de alimentación limpios de polvo y otras sustancias.

- Esto podría provocar un incendio.



No encienda ni apague el dispositivo enchufándolo o desenchufándolo de la toma de corriente. (No utilice el enchufe de alimentación como interruptor).

- Esto supone un riesgo de incendio o puede provocar una descarga eléctrica.



Mantenga el cable de alimentación alejado de los dispositivos de calefacción.

- El revestimiento del cable podría derretirse y causar un incendio o descargas eléctricas.

- Puede utilizar PoE (Power over Ethernet, alimentación mediante Ethernet) a través del equipo de alimentación con un cable LAN. Desconectar el adaptador de ca mientras está siendo utilizado con PoE puede provocar fallos de funcionamiento.

Precauciones al mover el producto

⚠ ADVERTENCIA

Si se ignoran estas instrucciones, podrían producirse lesiones graves o incluso la muerte.



Antes de mover el producto, desenchufe el cable de alimentación y los demás cables conectados.

- En caso contrario, podría producirse un incendio o una descarga eléctrica.

- Al transportar el producto, asegúrese de que la pantalla esté orientada hacia delante y sosténgalo firmemente con ambas manos.

⚠ PRECAUCIÓN

Si se ignoran estas instrucciones, podrían producirse lesiones leves o daños al producto.

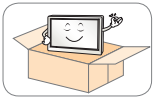

No tire la caja de la entrega con el paquete original.

- Coloque el producto en la caja cuando lo transporte.

Precauciones al utilizar el producto

⚠ ADVERTENCIA

Si se ignoran estas instrucciones, podrían producirse lesiones graves o incluso la muerte.



No intente desmontar, reparar o modificar el producto usted mismo.

- En caso contrario, podría producirse un incendio o una descarga eléctrica. Si el producto debe comprobarse, reajustarse o repararse, póngase en contacto con el servicio de atención al cliente.



No deje que entre agua en el producto ni que se moje.

- En caso contrario, podría producirse un incendio, una descarga eléctrica, averías o deformaciones.

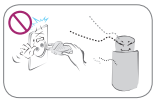

Si hay una fuga de gas, no toque la toma de corriente y abra las ventanas para ventilar.

- Esto supone un riesgo de incendio o puede provocar una descarga eléctrica.



No golpee la parte frontal ni los laterales de la pantalla con un objeto duro, como un objeto metálico, ni raye la pantalla.

- Esto podría producir daños en la pantalla.



Si entra líquido o un objeto extraño en el producto, apáguelo, desenchúfelo de la toma de la pared y póngase en contacto con el centro de servicio técnico.

- Esto supone un riesgo de incendio o puede provocar una descarga eléctrica.



En caso de que no se muestre ninguna imagen o no se emita ningún sonido, deje de utilizar el producto. Apáguelo inmediatamente, desenchúfelo de la toma de corriente y póngase en contacto con el centro de servicio técnico.

- Esto supone un riesgo de incendio o puede provocar una descarga eléctrica.

- No utilice el producto en entornos donde la temperatura sea extrema o haya mucha humedad.
- No utilice productos eléctricos de alto voltaje cerca del dispositivo. Puede provocar un fallo de funcionamiento del dispositivo a causa de una descarga eléctrica. (Por ejemplo, un matamoscas eléctrico).

⚠ PRECAUCIÓN

Si se ignoran estas instrucciones, podrían producirse lesiones leves o daños al producto.



No utilice ni guarde el producto cerca de productos inflamables.

- Podría provocar incendios o explosiones.



Tómese descansos para proteger su salud y su visión al utilizar el producto durante un período prolongado.



Visualizar una imagen fija durante mucho tiempo puede provocar daños en la pantalla y hacer que la imagen se quede impresa.

- La garantía del producto no cubre los daños causados por este motivo.

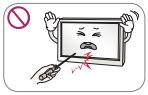

No presione ni raye la superficie de la pantalla con las manos ni con objetos afilados, como uñas, lápices o bolígrafos.

- Esto podría producir daños en la superficie de la pantalla o provocar un funcionamiento incorrecto.



Mantenga limpio el producto.



Configure el producto con una resolución y frecuencia adecuadas, de acuerdo con el manual de usuario. (Solo disponible para el modelo compatible con PC).

- Es posible que vea borroso.



Dado que el LCD requiere alta tecnología que consta de cientos de píxeles, al utilizar el producto, pueden aparecer manchas pixeladas (rojas, verdes, azules, blancas o negras) en la pantalla, en función de las circunstancias.

- Esto es normal en una pantalla LCD y no se trata de un error, ni se relaciona con el rendimiento del dispositivo.



No deje el producto en lugares en los que es probable que se puedan mojar y no coloque nada que contenga un líquido en la parte superior del producto, como un florero.

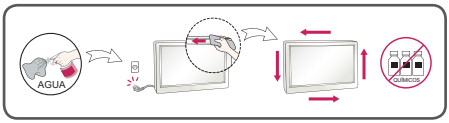

Pulverice agua sobre un paño suave de 2 a 4 veces y úselo para limpiar el chasis frontal; frote sólo en una dirección.

- Demasiada humedad puede causar la aparición de manchas.

Precauciones al limpiar el producto

⚠ ADVERTENCIA

Si se ignoran estas instrucciones, podrían producirse lesiones graves o incluso la muerte.



No pulverice agua directamente sobre el producto ni utilice materiales inflamables como disolventes o benceno para limpiar el producto.

- Esto supone un riesgo de incendio o puede provocar una descarga eléctrica.



Póngase en contacto con su representante de ventas o centro de servicio para realizar la limpieza interna del producto aproximadamente cada año.

- Si no limpia el producto, el polvo que se acumula en su interior podría provocar un incendio o una avería.

⚠ PRECAUCIÓN

Si se ignoran estas instrucciones, podrían producirse lesiones leves o daños al producto.



Para limpiar el producto, desconecte el cable de alimentación y límpielo suavemente con un paño suave. No pulverice el producto con agua ni lo limpie con un paño húmedo.

Cuando limpie el producto o la pantalla, no utilice limpiadores, abrillantadores industriales ni para coches, sustancias abrasivas ni cera, benceno, alcohol, etc., ya que podría dañar el producto.

- Podrían producirse incendios, descargas eléctricas o daños en el producto (deformación, corrosión o roturas).

Precauciones si se produce adherencia de imágenes

- Visualizar una imagen fija durante mucho tiempo puede provocar daños en la pantalla y hacer que la imagen se quede impresa.
- La mayoría de los productos de terceros tienen el mismo problema. La garantía del producto no cubre los daños causados por la reproducción de imágenes estáticas durante mucho tiempo.

MONTAJE Y PREPARACIÓN

⚠ PRECAUCIÓN

- Use siempre componentes originales para garantizar su seguridad y un rendimiento óptimo del producto.
- La garantía del producto no cubre los daños o lesiones causados por el uso de elementos falsificados.

NOTA

- La garantía no cubre los daños causados por el uso del producto en entornos con demasiado polvo.

Piezas y botones

- La imagen puede variar en función del modelo.

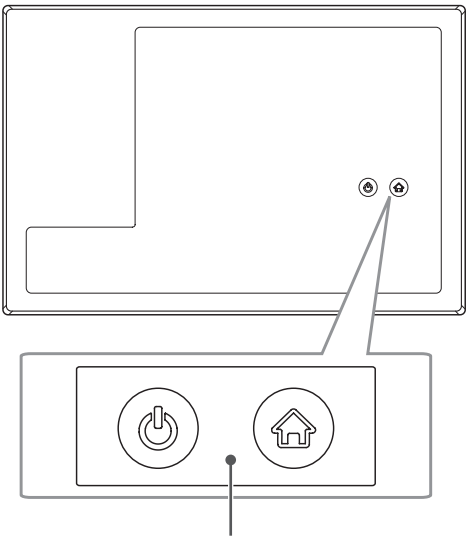

- ⏻: Activar/desactivar.
- ⌂: Va a la pantalla de inicio.

Instalación en posición vertical

- El dispositivo se puede instalar en posición vertical.

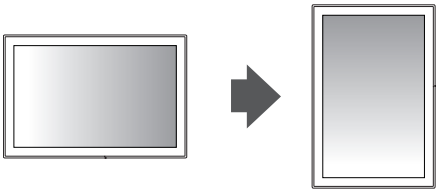

Uso del cable de anclaje Kensington

(Esta función solo está disponible en algunos modelos).

El conector del sistema de seguridad Kensington se encuentra en la parte posterior del dispositivo. Para obtener más información sobre su instalación y uso, consulte el manual del usuario del cable de anclaje Kensington, o visite el sitio web: *http://www.kensington.com*.

Conecte el cable del sistema de seguridad Kensington entre el dispositivo y la mesa.

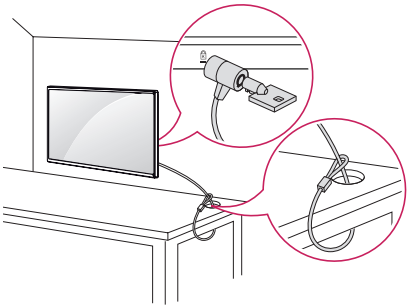

NOTA

- El sistema de seguridad Kensington es opcional. Puede obtener accesorios adicionales en la mayoría de tiendas de electrónica.
- La ilustración muestra una instalación general y puede diferir del producto real.

Instalación de la placa de montaje en pared

Este dispositivo cumple las especificaciones de la placa de montaje en pared y de otros dispositivos compatibles.

1. Coloque la pantalla hacia abajo. Para evitar que la pantalla se raye, cubra su superficie con una tela suave.
2. Coloque la placa de montaje en pared sobre el dispositivo y alinéela con los orificios para tornillos.
3. Con la ayuda de un destornillador, apriete los cuatro tornillos para fijar la placa al dispositivo.

NOTA

- La placa de montaje en pared se vende por separado.
- Para obtener más información sobre su instalación, consulte la guía de instalación de la placa de montaje en pared.
- Tenga cuidado de no ejercer demasiada fuerza al montar la placa de montaje en pared, ya que podría dañarse la pantalla.

Instalación en una pared

Instale el dispositivo a una distancia mínima de 100 mm de la pared a cada lado del dispositivo para permitir una ventilación adecuada.

Puede obtener instrucciones de instalación detalladas en cualquier tienda minorista. Consulte el manual para montar e instalar un soporte de montaje en pared con inclinación.

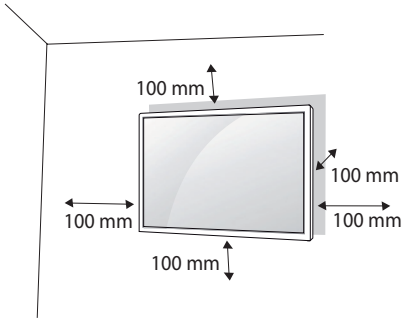

Si instala el dispositivo en una pared, fije un soporte de montaje en pared (opcional) en la parte trasera del dispositivo.

Asegúrese de que el soporte de montaje en pared esté bien fijado al monitor y a la pared.

1. Si utiliza tornillos con una longitud superior a la estándar, podría dañarse el interior del dispositivo.
2. Si se usan tornillos que no cumplan el estándar VESA, el dispositivo podría sufrir daños o caerse. LG Electronics no se hace responsable de ningún accidente provocado por no haber usado tornillos estándar.

Montaje en pared (A x B)	50 x 50 mm
Especificaciones de los tornillos	M4 x L10
Número de tornillos necesarios	4

- Montaje en pared (A x B)

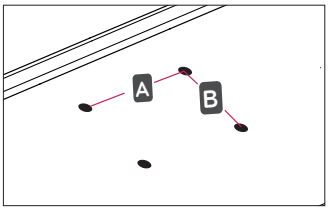

NOTA

- Utilice los tornillos especificados por el estándar VESA.
- El kit de montaje en pared incluye una guía de instalación y todas las piezas necesarias.
- El soporte de montaje en pared es opcional.
- La longitud de los tornillos puede variar en función del soporte de montaje en pared. Asegúrese de emplear la longitud adecuada.
- Para obtener más información, consulte la guía que se suministra con el sistema de montaje en pared.

⚠ PRECAUCIÓN

- Desenchufe el cable de alimentación antes de mover o instalar el dispositivo para evitar que se produzcan descargas eléctricas.
- Si el dispositivo se instala en el techo o en una pared inclinada, puede caerse y provocar lesiones.
- Si los tornillos se aprietan demasiado fuerte, el dispositivo podría sufrir daños. La garantía del producto no cubre los daños causados por este motivo.
- Utilice el soporte de montaje en pared y los tornillos conformes al estándar VESA. La garantía del producto no cubre los daños causados por el uso o uso indebido de componentes inadecuados.
- Cuando se mida desde la parte posterior del dispositivo, la longitud de cada uno de los tornillos instalados debe ser de 8 mm o menos.

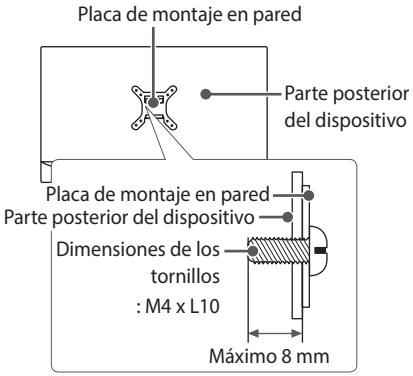

CONEXIÓN DE UN DISPOSITIVO DE ALMACENAMIENTO USB/MICRO SD

Conecte un dispositivo de almacenamiento USB, como una memoria flash USB o un dispositivo de almacenamiento Micro SD, al dispositivo de pantalla para utilizar las funciones multimedia.

⚠ PRECAUCIÓN

- No apague el dispositivo ni quite el dispositivo de almacenamiento USB cuando esté activada la pantalla multimedia. De lo contrario, podría producirse la pérdida del archivo o daños en el dispositivo de almacenamiento USB.
- Haga una copia de seguridad con cierta frecuencia de los archivos guardados en el dispositivo de almacenamiento USB, ya que puede perder los archivos, o estos pueden verse dañados, y la garantía no cubre esta situación.
- Los dispositivos que utilizan una fuente de energía como un disco duro USB no son compatibles.
- Los HID USB como ratones y teclados no son compatibles.
- No está garantizada la compatibilidad con dispositivos USB 3.0.

Consejos para el uso de dispositivos de almacenamiento USB/Micro SD

- Solo se reconocen los dispositivos de almacenamiento USB.
- Si se conecta a través de un concentrador USB, es posible que el dispositivo USB no funcione correctamente.
- Un dispositivo de almacenamiento USB que use un programa de reconocimiento automático podría no reconocerse.
- Es posible que no se reconozca un dispositivo de almacenamiento USB que utilice su propio controlador.
- La velocidad de reconocimiento de un dispositivo de almacenamiento USB dependerá del dispositivo.
- No apague la pantalla ni desenchufe el dispositivo USB mientras éste se esté usando. Al desconectar inesperadamente el dispositivo, podrían dañarse los archivos guardados o el propio dispositivo USB.
- No conecte dispositivos de almacenamiento USB creados artificialmente en el PC. El dispositivo podría causar la avería del producto o que no se reproduzca. Recuerde utilizar solo un dispositivo de almacenamiento USB que contenga archivos normales de música, imágenes o películas.
- Es posible que los dispositivos de almacenamiento formateados con programas de utilidades no compatibles con Windows no se reconozcan.
- Conecte la fuente de alimentación al dispositivo de almacenamiento USB (más de 0,5 A) que requiera una fuente de alimentación externa. En caso contrario, es posible que el dispositivo no sea reconocido.
- Conecte un dispositivo de almacenamiento USB con el cable proporcionado por el fabricante del dispositivo.
- Es posible que algunos dispositivos de almacenamiento USB no sean compatibles o no funcionen con normalidad.
- El método de organización de archivos de los dispositivos de almacenamiento USB es similar al de Windows y se reconocen nombres de archivo con hasta 100 caracteres.
- Asegúrese de hacer una copia de seguridad de los archivos importantes, ya que los datos guardados en una memoria USB podrían dañarse. No nos hacemos responsables de la posible pérdida de datos.
- Si el dispositivo de almacenamiento USB tiene varias particiones, o si usa un lector multitarjeta USB, puede usar hasta 4 particiones o dispositivos de memoria USB.
- Si se conecta un dispositivo de almacenamiento USB a un lector multitarjeta USB, es posible que no se detecten sus datos de volumen.
- Si el dispositivo de almacenamiento USB no funciona correctamente, desconéctelo y vuelva a conectarlo.
- La velocidad de detección de los dispositivos de memoria USB varía en función del dispositivo.
- La capacidad recomendada es de 32 GB o menos para una unidad de memoria USB.
- Es posible que un dispositivo con una capacidad superior a la recomendada no funcione correctamente.
- Los dispositivos de almacenamiento USB (USB 2.0 o inferiores) también son compatibles, pero es posible que no funcionen correctamente en la lista de películas.
- Los dispositivos Micro SD de tipo SDHC son compatibles. Para usar una tarjeta SDXC, primero debe formatearla con el sistema de archivos NTFS.
- El sistema de archivos exFAT puede no funcionar correctamente con las tarjetas Micro SD ni los dispositivos de almacenamiento USB.

Archivos multimedia compatibles

⚠ PRECAUCIÓN

- Es posible que algunos archivos no se reproduzcan si no hay un códec compatible.

Códecs de vídeo compatibles

- H.263, H.264 AVC, MPEG-4 SP, VP8

Códecs de música compatibles

- AAC LC/LTP, HE-AACv1(AAC+), HE-AACv2(AAC+ mejorado), AAC ELD(AAC con retardo bajo mejorado), AMR-NB, AMR-WB, FLAC, MP3, MIDI, Ogg Vorbis, PCM/WAVE

Códecs de fotografía compatibles

- JPEG, GIF, PNG, BMP, WebP

SOLUCIÓN DE PROBLEMAS

No se muestra ninguna imagen.

Problema	Solución
¿Está conectado el cable de alimentación del producto?	• Compruebe que el cable de alimentación esté bien conectado a la toma.
La pantalla no se enciende.	• Mantenga pulsado el botón de encendido durante más de un segundo.

Se produce adherencia de imágenes en el producto.

Problema	Solución
Se produce adherencia de imágenes cuando el producto está apagado.	• Si visualiza una imagen fija durante un tiempo prolongado, se podrían dañar los píxeles. Utilice la función de salvapantallas. • Si se muestra en pantalla una imagen oscura después de otra con mucho contraste (blanco o gris y negro), podría provocar adherencia de imágenes. Esto es normal en las pantallas LCD.

No funciona el audio.

Problema	Solución
No se emite ningún sonido y solo se enciende el LED o la pantalla.	• Ajuste el nivel de volumen. • Compruebe que el audio esté configurado correctamente.
El sonido es demasiado bajo.	• Permite ajustar el nivel de volumen.

El color de la pantalla no es normal.

Problema	Solución
¿Aparecen puntos negros en la pantalla?	• En la pantalla pueden aparecer varios píxeles (de color rojo, verde, blanco o negro), lo que puede deberse a las características únicas del panel LCD. No se trata de una anomalía de la pantalla LCD.

El funcionamiento no es el correcto.

Problema	Solución
La alimentación se apaga de forma repentina.	• ¿Se ha configurado el temporizador? • Compruebe los ajustes de control de alimentación. Se interrumpe la alimentación.
La función táctil no funciona en absoluto.	• Esto puede suceder cuando se utiliza un adaptador de ca no certificado. Asegúrese de utilizar el adaptador suministrado en el momento de la compra del producto.
El dispositivo no se enciende.	• Intente encender el dispositivo después de desconectar el adaptador de ca y de limpiar el puerto de contacto.
El contenido de foto/vídeo o multimedia no se reproduce.	• Un proveedor de servicios adicional admite el contenido proporcionado oficialmente. Es posible que otros contenidos (sonido, vídeo o fondo) distribuidos por Internet no se reproduzcan.

Otros

Problema	Solución
El producto genera calor.	• Es normal que el producto genera calor cuando se usa para juegos o Internet durante mucho tiempo. Esto no afecta a la vida útil del producto ni al rendimiento.
Los datos guardados se han eliminado.	• En caso de que los datos se hayan dañado debido a un restablecimiento del dispositivo o a un fallo de funcionamiento, no se pueden restaurar si no ha realizado una copia de seguridad de los datos. Se recomienda realizar una copia de seguridad de los datos de antemano. El fabricante no asume ninguna responsabilidad por cualquier pérdida de datos.
Quiero actualizar la memoria.	• La actualización de la memoria no está disponible para este dispositivo.

⚠ PRECAUCIÓN

- Visualizar una imagen fija durante mucho tiempo puede provocar daños en la pantalla y producir una imagen fantasma.
  La garantía del producto no cubre los daños causados por este motivo.
- La adherencia de imágenes no se produce cuando se visualizan imágenes en cambio constante, pero puede suceder cuando se visualiza una imagen fija durante un periodo de tiempo prolongado. Por lo tanto, es recomendable que utilice las siguientes instrucciones para reducir las posibilidades de que se produzca la adherencia de imágenes al utilizar una imagen fija. Es recomendable que cambie la pantalla al menos una vez cada 12 horas; si se hace con más frecuencia, las posibilidades de evitar la adherencia de imágenes son mayores.

Condiciones de funcionamiento recomendadas

1 Cambie el color del fondo y los caracteres con el mismo intervalo de tiempo.



Al cambiar de color, el uso de colores complementarios ayuda a evitar la adherencia de imágenes.

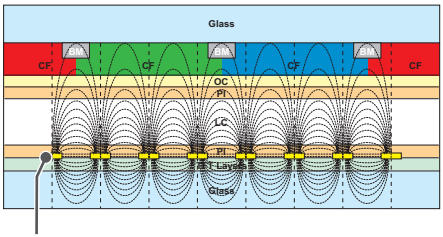

Capa de píxeles ITO o MoTi

2 Cambie la imagen con el mismo intervalo de tiempo.





Antes de cambiar la imagen, asegúrese de que los caracteres y las imágenes permanecen en la misma ubicación después del cambio.

¿Qué es la adherencia de imágenes?

Si el panel LCD reproduce una imagen estática durante un periodo de tiempo prolongado, puede provocar una diferencia de voltaje entre los electrodos que hacen funcionar los cristales líquidos. Cuando la diferencia de voltaje entre los electrodos se acumula con el paso del tiempo, los cristales líquidos tienden a permanecer alineados en una dirección. Durante este proceso, permanece visible una imagen mostrada anteriormente. Este fenómeno se conoce como “adherencia de imágenes”.

ESPECIFICACIONES DEL PRODUCTO

Las especificaciones están sujetas a cambios sin previo aviso.

Pantalla LCD	Tipo de pantalla	TFT (Thin Film Transistor, transistor de película fina) Pantalla de cristal líquido (LCD) 1 280 x 800 píxeles a 60 Hz
Puertos de entrada/salida		LAN/PoE (802,3at Type 1), DC-IN (adaptador de 19 V ⎓), USB IN, MicroSD
Condiciones ambientales	Temperatura de funcionamiento Humedad de funcionamiento	De 0 °C a 40 °C Del 10 % al 80 %
	Temperatura de almacenamiento Humedad de almacenamiento	De -20 °C a 60 °C Del 5 % al 85 %

~ se refiere a la corriente alterna (ca) y ⎓ se refiere a la corriente continua (cc).

10SM3TB

Pantalla LCD	Tamaño de píxel	0,1695 mm (Horizontal) x 0,1695 mm (Vertical)
Fuentes de alimentación	Consumo de energía	Modo encendido: 10 W (típ.) Modo de apagado: ≤ 1,0 W
Dimensiones (ancho x alto x profundidad) / Peso	Cabezal	245,6 mm x 164,2 mm x 29,7 mm / 0,73 kg
Adaptador ca/cc	Tipo ADS-40SG-19-3 19025G, fabricado por SHENZHEN HONOR ELECTRONIC o Tipo ADS-40FSG-19 19025GPG-1, fabricado por SHENZHEN HONOR ELECTRONIC o Tipo ADS-40FSG-19 19025GPI-1, fabricado por SHENZHEN HONOR ELECTRONIC o Tipo ADS-40FSG-19 19025GPCU-1, fabricado por SHENZHEN HONOR ELECTRONIC o Tipo ADS-40FSG-19 19025GPB-2, fabricado por SHENZHEN HONOR ELECTRONIC	
	Entrada: 100 - 240 V ~ 50/60 Hz 1,0 A Salida: 19 V ⎓ 1,3 A	

<table>
<tr><th colspan="4">Módulo inalámbrico LG (LGSBW41) Especificación</th></tr>
<tr><td colspan="2">Inalámbrico LAN</td><td colspan="2">Bluetooth</td></tr>
<tr><td>Estándar</td><td>IEEE 802.11a/b/g/n</td><td>Estándar</td><td>Bluetooth</td></tr>
<tr><td>Rango de frecuencias (MHz)</td><td>2 400 a 2 483,5
5 150 a 5 250
5 725 a 5 850</td><td>Rango de frecuencias (MHz)</td><td>2 400 a 2 483,5</td></tr>
<tr><td>Potencia de salida (máxima)</td><td>802.11a: 11,5 dBm
802.11b: 11 dBm
802.11g: 10,5 dBm
802.11n - 2,4 GHz: 11 dBm
802.11n - 5 GHz: 12,5 dBm</td><td>Potencia de salida (máxima)</td><td>10 dBm o menor</td></tr>
<tr><td colspan="4">• Como el canal de banda en uso por el país puede ser diferente, el usuario no puede cambiar o ajustar la frecuencia de operación y este producto está configurado para la tabla de frecuencias regional.
• Este dispositivo debe ser instalado y utilizado a una distancia mínima de 20 cm entre el dispositivo y su cuerpo. Esta frase es por declaración general para la consideración de entorno del usuario.
• Contiene FCC ID: BEJLGSBW41 / Contiene IC: 2703H-LGSBW41</td></tr>
</table>

IFT: RCPLGLG13-2300 (Para México)

IFT (Para México) [Para tener acceso a la función inalámbrica (WLAN, Bluetooth,...)]

La operación de este equipo está sujeta a las siguientes dos condiciones:

1 Es posible que este equipo o dispositivo no cause interferencia perjudicial y

2 Este equipo o dispositivo debe aceptar cualquier interferencia, incluyendo la que pueda causar su operación no deseada.



ADVERTENCIA : Este equipo cumple con las especificaciones de la Clase A del estándar CISPR 32. En entornos domésticos, es posible que este equipo genere interferencia de radio.

La etiqueta del producto contiene información necesaria para servicios posteriores.

Modelo _____

N.º de serie _____

El ruido temporal es normal al encender y apagar el dispositivo, y no indica un funcionamiento incorrecto del dispositivo.