

КРАТКОЕ РУКОВОДСТВО ПОРТАТИВНАЯ Мини-система Hi-Fi

Перед использованием вашего комплекта внимательно прочитайте данное руководство и сохраните его для использования в будущем. Для ознакомления с инструкциями по использованию расширенных функциональных возможностей посетите веб-сайт по адресу <http://www.lg.com> и загрузите Руководство пользователя. Часть содержания, представленного в этом руководстве, может не относиться к вашему устройству.

МОДЕЛЬ
RK3



www.lg.com
Авторское право © LG Electronics Inc., 2018. Все права защищены.

Меры предосторожности при использовании аккумулятора

- Этот блок имеет встроенный свинцово-кислотный перезаряжаемый аккумулятор, регулируемый с помощью клапана. (12 В/7,0 А·ч)
- Не используйте аккумулятор в замкнутом пространстве или около огня.
- Заряжайте аккумулятор в соответствии с указанными для него условиями зарядки.
- При обнаружении признаков коррозии клемм, протечки или деформации корпуса аккумулятора не используйте его.
- При обнаружении протечки аккумулятора удалите его из устройства, предварительно обеспечив защиту для рук и одежды и проявляя при этом предельную осторожность, чтобы не повредить кожу и глаза.
- Если аккумулятор протечет и жидкость попадет на кожу или одежду, немедленно смойте ее большим количеством чистой воды.
Если жидкость попадет в глаза, немедленно промойте их большим количеством чистой воды и обратитесь к доктору.
- Не допускайте применения аккумуляторов, отличающихся по своему типу, производителю или времени использования.
- Не бросайте аккумулятор в огонь и не нагревайте его.
- Не допускайте "закорачивания" контактов аккумулятора.
- Не пытайтесь разбирать, разрушать аккумулятор или изменять его конструкцию.
- Не оставляйте аккумулятор в местах, доступных детям.
- Аккумулятор может быть заменен. Если приходится заряжать батарею все чаще, возможно, пора ее заменить. Он должен обслуживаться специалистом сервисного центра LG Electronics.
- Полностью зарядите батарею, которая долгое время не использовалась, перед хранением и выключите переключатель ON/OFF (OFF). Храните батарею в прохладном, сухом месте.
- Во время хранения заряжайте батарею не реже одного раза в три месяцев. Если долго хранить батарею без подзарядки, срок ее службы может сократиться.
- Использованный аккумулятор должен быть утилизирован или переработан отдельно от хозяйственно-бытовых отходов.

Заявление о соответствии



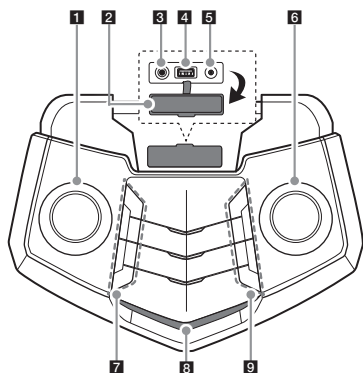
Настоящим LG Electronics заявляет, что радиооборудование типа ПОРТАТИВНАЯ Мини-система Hi-Fi соответствует требованиям Директивы 2014/53/ЕС. Полный текст заявления о соответствии нормативам ЕС доступен по следующему интернет-адресу:

<http://www.lg.com/global/support/cedoc/cedoc#>

К сведению пользователя: это устройство должно устанавливаться и использоваться на расстоянии не менее 20 см от вашего тела.



Верхняя панель



- 1 MIC VOL. ▼**
Регулирует уровень громкости микрофона.

- 2 Крышка порта**



Если устройство не используется, надежно закройте крышку порта.

- 3 MIC IN**
Подключение микрофона.

- 4 Порт USB**
Возможно воспроизведение звуковых файлов с помощью подключения устройства USB.

- 5 PORT. (Переносное устройство) IN**
Подключение к портативному устройству.

- 6 ▼ MAIN VOL.**
Регулирует уровень громкости динамика.

- 7 ⏻ (Ожидание)**
Включает и отключает питание.

ECHO / DEMO

- Выбор режима ECHO.
- Если нажать **ECHO / DEMO** при выключенном питании, отображается режим DEMO.

VOCAL EFFECTS

Выбор режима VOCAL EFFECTS.

VOICE CANCELLER

Вы можете использовать эту функцию при воспроизведении музыки, уменьшая уровень громкости голоса исполнителя в различных источниках.

#/b (KEY CHANGER)

Изменяет тональность для обеспечения соответствия вокальному диапазону вашего голоса.

- 8** Окно отображения

- 9 F (Функция)**
Выбор функций и источника входящего сигнала.
⏮ (Воспроизведение/пауза)
Запуск или приостановка воспроизведения.

PRESET/REPEAT

- Выбор номера настроенной радиостанции. / Сохраняет радиостанции с помощью нажатия и удержания.
- Прослушивает ваши файлы часто или в произвольном порядке.
- Просмотр имен всех подключенных устройств Bluetooth в режиме Bluetooth.

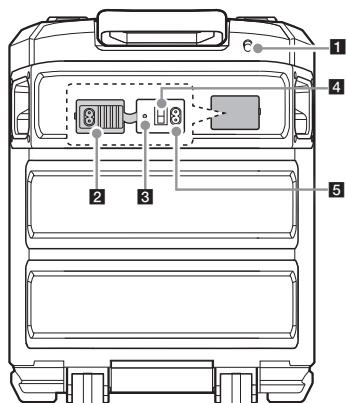
SOUND EFFECT / BASS BLAST(или BASS BLAST+)

- Выбор звуковых эффектов.
- Нажмите и удерживайте, чтобы выбрать эффект BASS (или BASS +) напрямую.

⏮/⏭

- Переход на быструю перемотку вперед или назад. / Проводит поиск раздела в пределах файла с помощью нажатия и удержания.
- Выбор радиостанций.

Задняя панель



- 1** Антенна УКВ

- 2** Крышка порта



Если устройство не используется, надежно закройте крышку порта.

- 3** Индикатор зарядки аккумулятора

- 4** Переключатель питания ВКЛ/ВЫКЛ
Включение и выключение устройства.
(Аккумулятор можно заряжать даже при отключенном блоке — статус (OFF).)

- 5** Входной разъем пер. тока




Полностью зарядите устройство перед использованием.

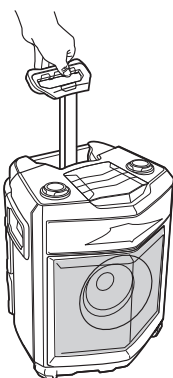
Переноска устройства

У устройства имеются колесики и рукоятка, поэтому его можно легко перемещать.

1. Нажмите замковую кнопку на рукояти.



2. Поднимите ручку.



- Если устройство не используется, надежно закройте крышку порта.
- Это устройство является защищенным от брызг динамиком, однако оно может быть повреждено, если будет использоваться под водой.

Дополнительные сведения

Технические характеристики

Общие параметры

Требования к питающей сети	См. паспортную табличку на устройстве.
Потребляемая мощность	См. паспортную табличку на устройстве.
Размеры (Ш x В x Г)	~ 370 мм x 480,5 мм x 310 мм
Питание шины (USB)	5 В  500 мА
Усилитель (Общая ср. квадр. выходная мощность)	50 Вт RMS

Аккумулятор

Тип аккумулятора	12 В/7,0 А·ч (свинцово-кислотный перезаряжаемый аккумулятор, регулируемый с помощью клапана)
Время работы	~ 13 часов (при полностью заряженной батарее и непрерывном воспроизведении с уровнем громкости 50 %). Может меняться в зависимости от состояния аккумулятора и условий работы.
Время зарядки	~ 11 часов Может меняться в зависимости от состояния аккумулятора и условий работы.

Конструкция устройства и его технические характеристики могут быть изменены без предварительного уведомления.