

MANUAL SIMPLE

# LG Sound<sup>360</sup>

Parlante Portátil

*Bluetooth*<sup>®</sup>

Para ver las instrucciones de las características avanzadas,  
visite <http://www.lg.com> y descargue el Manual del propietario.  
Ciertos contenidos de este manual pueden no coincidir con los de su unidad.

MODELOS

NP7860W

NP7860P

NP7860U

NP7860B



\* M F L 6 9 4 0 2 2 1 8 \*

[www.lg.com](http://www.lg.com)

## Información de seguridad

**PRECAUCIÓN:** PARA REDUCIR EL RIESGO DE DESCARGA ELÉCTRICA, NO quite la cubierta (ni la parte trasera) de este aparato. NO HAY PARTES INTERNAS QUE PUEDAN SER REPARADAS POR EL USUARIO, PARA EL MANTENIMIENTO SOLICITE PERSONAL DE SERVICIO CALIFICADO.



Este símbolo de rayo con una flecha, dentro de un triángulo equilátero, tiene la intención de alertar al usuario acerca de la presencia de voltaje peligroso, no aislado, dentro de la carcasa del producto, que puede ser de suficiente magnitud para constituir un riesgo de descarga eléctrica a las personas.



El signo de exclamación dentro de un triángulo equilátero tiene la intención de alertar al usuario sobre la presencia de instrucciones importantes de operación y mantenimiento (servicio) en la literatura que acompaña el producto.

### ADVERTENCIA:

- Para evitar el riesgo de fuego o descarga eléctrica, no exponga este producto a la lluvia ni a la humedad.
- No instale este equipo en un espacio confinado, tal como una biblioteca o unidad similar.
- Esta unidad contiene imanes que pueden ser perjudiciales para cierto tipo de objetos (ej: tarjetas magnéticas, marcapasos, etc.).

### PRECAUCIÓN:

- No bloquee las aberturas para ventilación. Realice la instalación siguiendo las instrucciones del fabricante. La carcasa cuenta con ranuras y aberturas para ventilación y para garantizar el correcto funcionamiento del aparato y protegerlo del calentamiento excesivo. Nunca se debe bloquear las aberturas por colocar el producto sobre una cama, un sofá, una alfombra u otra superficie similar. Este producto no debe ubicarse en una instalación confinada tal como una biblioteca o un bastidor, salvo que se provea con la ventilación adecuada y se haya cumplido con las instrucciones del fabricante.
- No exponga el aparato al agua (goteo o salpicaduras), y no coloque sobre él ningún recipiente con agua, como jarrones.
- Ninguna fuente de flama viva, tal como velas encendidas, debe colocarse sobre el aparato.
- Se recomienda utilizar el adaptador de 5 Vcc (más que 1,2 A) con este dispositivo. Si no utiliza el adaptador recomendado, no podrá realizar la carga o el tiempo de carga será diferente.

- Para evitar riesgo de incendio o descargas eléctricas, no abra la unidad. Contacte únicamente personal calificado.
- No deje la unidad cerca de aparatos de calefacción o expuesta a la luz solar directa o humedad, ni la someta a impactos mecánicos.
- Para limpiar la unidad, use un paño suave y seco. Si las superficies están extremadamente sucias, use un paño ligeramente humedecido con una solución de detergente suave. No utilice solventes fuertes como alcohol, benceno o diluyente de pintura, porque pueden dañar la superficie de la unidad.
- No utilice líquidos inflamables como insecticida en aerosol cerca de la unidad. La limpieza con presión excesiva puede dañar la superficie. No deje productos de goma o plástico en contacto prolongado con la unidad.
- No coloque la unidad sobre la bolsa de aire del vehículo. Si se despliega la bolsa de aire, podría sufrir lesiones. Antes de su utilización en el vehículo, fije la unidad.
- No utilice la función manos libres durante la conducción de un vehículo.
- No deje la unidad sobre un lugar inestable, como una estantería elevada. Podría caer debido a las vibraciones del sonido.
- No usar equipos de alto voltaje cerca de este producto. (ej. Matamoscas electrónico). Este producto puede funcionar incorrectamente debido a las descargas eléctricas.

### PRECAUCIÓN cuando use este producto en ambientes de baja humedad

- Puede causar electricidad estática en ambientes de baja humedad.
- Se recomienda usar este producto después de tocar cualquier objeto de metal que conduzca electricidad.

### PRECAUCIÓN con respecto al cable de alimentación

El enchufe de corriente es el dispositivo de desconexión. En caso de emergencia, el enchufe de corriente debe permanecer de fácil acceso.

**AVISO:** Para información sobre seguridad, está incluida la identificación del producto y los índices de abastecimiento. Por favor, consulte la etiqueta principal la base del aparato.

Este dispositivo está equipado con una batería o acumulador portátil.


**Modo seguro para retirar la batería o conjunto de baterías del equipo:** Retire la batería o conjunto de baterías usadas siguiendo los pasos en el orden inverso al de instalación. Para prevenir la contaminación ambiental y una posible amenaza a la salud de humanos y animales, la batería usada debe ser colocada en un contenedor adecuado en un punto de recolección designado. No se deshaga de las baterías con la basura normal. Se recomienda que use los sistemas locales de recolección de baterías y acumuladores. La batería no debe ser expuesta a calor excesivo tal como los rayos del sol, el fuego o similares.








# Instrucciones importantes de seguridad

1. Lea estas instrucciones.
2. Guarde estas instrucciones.
3. Siga todas las advertencias.
4. Siga todas las instrucciones.
5. No use este aparato cerca del agua.
6. Limpie únicamente con un paño seco.
7. No obstruya ninguna salida de ventilación. Instale de acuerdo con las instrucciones del fabricante.
8. No instale cerca de fuentes de calor como radiadores, registros de calefacción, estufas u otros aparatos (incluyendo amplificadores) que produzcan calor.
9. Respete el uso de la conexión del tomacorriente polarizado o con conexión a tierra. Un tomacorriente polarizado tiene una cuchilla más ancha que la otra. Un tomacorriente con tierra tiene dos cuchillas y una pata para tierra. La cuchilla más ancha o la pata para tierra sirven como protección. Si el tomacorriente proporcionado no se ajusta a su tomacorriente, póngase en contacto con un electricista para que lo reemplace.
10. Proteja el cable de alimentación para que no caminen sobre él o quede atorado, particularmente en contactos, en receptáculos y en el punto por donde sale del aparato.
11. Solamente use los aditamentos / accesorios especificados por el fabricante.
12. Use únicamente con el carro, estante, trípode, soporte o mesa especificados por el fabricante o que haya sido vendido junto con el aparato. Cuando use un carro, tenga cuidado cuando mueva la unidad / carro para evitar accidentes por vuelcos.
13. Desconecte este aparato durante tormentas eléctricas o cuando no vaya a usarlo por períodos prolongados.
14. Haga que todo el mantenimiento sea realizado solamente por personal técnico cualificado. Solicite mantenimiento cuando el aparato haya sufrido cualquier tipo de daño, por ejemplo, si el cable de alimentación o el tomacorriente están dañados, cuando se haya derramado líquido sobre el aparato o hayan caído objetos sobre él, cuando haya sido expuesto a lluvia o humedad, cuando no funcione con normalidad o cuando haya sufrido una caída.



## Operación



<b>Encendido</b>	Encendido / Apagado .....  Encendido   Apagado
<b>BLUETOOTH</b>	Para acoplar su dispositivo móvil, seleccione <b>LG Sound 360 (xx)</b> en la lista de dispositivos. Listo para el acoplamiento con otro dispositivo ..... Mantenga presionado 
<b>Controles de reproducción</b>	Reproducción / Pausa ..... Toque  Avance rápido ..... Toque  Retroceder ..... Toque 
<b>Modo de ecualizador</b>	Potenciador de graves / Potenciador de agudos / Potenciador de sonido ..... Toque 
<b>Control de iluminación de LED</b>	Parpadeando / Siempre encendido / Apagado ..... Toque 

### LG Sound Sync



### Reproducción dual




### NFC Tag



Para mayor información, descargue el manual del propietario en línea. <http://www.lg.com>

## Especificación

### Alimentación:

- 5 V  1,2 A (Adaptador ca)
- Batería recargable integrada

### Consumo de Energía:

6 W

### Dimensiones:

Ø 67 mm x 204 mm

**Peso neto:** Aprox. 0,6 kg

### Temperatura de funcionamiento:

5 °C a 35 °C

### Humedad de funcionamiento:

5 % a 60 %

### Conector externo:

Micro puerto USB para carga de batería

### Comunicación:

Bluetooth

### Altavoz:

- Tipo: Integrado
- Rango de impedancia: Woofer 4 Ω, rango total 8 Ω
- Potencia de entrada nominal: 12 W

### Batería:

- Capacidad de batería: 5 200 mAh
- Tiempo de operación, es aproximadamente 20 horas. Puede variar dependiendo del estado de la batería y las condiciones de funcionamiento.

- El diseño y especificaciones están sujetos a cambios sin previo aviso.



ENGLISH

SIMPLE MANUAL

# LG Sound<sup>360</sup> Portable *Bluetooth*<sup>®</sup> Speaker

To view the instructions of advanced features, visit <http://www.lg.com> and then download Owner's Manual. Some of the content in this manual may differ from your unit.

## MODELS

NP7860W

NP7860P

NP7860U

NP7860B



\* M F L 6 9 4 0 2 2 1 8 \*

[www.lg.com](http://www.lg.com)

## Safety Information

**CAUTION:** TO REDUCE THE RISK OF ELECTRIC SHOCK DO NOT REMOVE COVER (OR BACK) NO USER-SERVICEABLE PARTS INSIDE REFER SERVICING TO QUALIFIED SERVICE PERSONNEL.



This lightning flash with arrowhead symbol within an equilateral triangle is intended to alert the user to the presence of uninsulated dangerous voltage within the product's enclosure that may be of sufficient magnitude to constitute a risk of electric shock to persons.



The exclamation point within an equilateral triangle is intended to alert the user to the presence of important operating and maintenance (servicing) instructions in the literature accompanying the product.

### WARNING:

- To prevent fire or electric shock hazard, do not expose this product to rain or moisture.
- Do not install this equipment in a confined space such as a book case or similar unit.
- This unit contains magnets which can be harmful to some kind of object (Ex : Magnetic card, Pacemaker etc.).

### CAUTION:

- Do not block any ventilation openings. Install in accordance with the manufacturer's instructions. Slots and openings in the cabinet are provided for ventilation and to ensure reliable operation of the product and to protect it from over heating. The openings shall be never be blocked by placing the product on a bed, sofa, rug or other similar surface. This product shall not be placed in a built-in installation such as a bookcase or rack unless proper ventilation is provided or the manufacturer's instruction has been adhered to.
- The apparatus should not be exposed to water (dripping or splashing) and no objects filled with liquids, such as vases, should be placed on the apparatus.
- No naked flame sources, such as lighted candles, should be placed on the apparatus.
- It is recommended that you use the 5 V AC adapter (more than 1.2 A) with this device. If you do not use the recommended adapter, charging is unavailable or charging time may differ.
- To avoid fire or electric shock, do not open the unit. Contact to qualified personnel only.
- Do not leave the unit in a place near the heating appliances or subject to direct sunlight, moisture, or mechanical shock.

- To clean the unit, use a soft, dry cloth. If the surfaces are extremely dirty, use a soft cloth lightly moistened with a mild detergent solution. Do not use strong solvents such as alcohol, benzene, or thinner, as these might damage the surface of the unit.
- Do not use volatile liquids such as insecticide spray near the unit. Wiping with strong pressure may damage the surface. Do not leave rubber or plastic products in contact with the unit for a long period of time.
- Do not place the unit over the vehicle's air bag. When the air bag deploys, it may result in injury. Before using in the car, fix the unit.
- Do not use the hands free function during driving a car.
- Do not leave the unit on an unstable place such as high shelves. It may fall down because of the vibration of the sound.
- Do not use high voltage products around this product. (Ex. Electrical swatter)  
This product may malfunction due to electrical shock.

### CAUTION when using this product in environments of low humidity.

- It may cause static electricity in environments of low humidity.
- It is recommended to use this product after touching any metal object which conducts electricity.

### CAUTION concerning the Power Cord

The Power Plug is the disconnecting device. In case of an emergency, the Power Plug must remain readily accessible.

**NOTICE:** For safety making information including product identification and supply ratings, please refer to the main label on the bottom of the apparatus.

This device is equipped with a portable battery or accumulator.

### Safety way to remove the battery or the battery from the equipment:

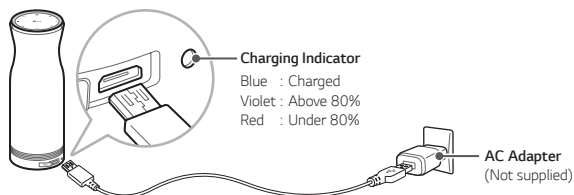
Remove the old battery or battery pack, follow the steps in reverse order than the assembly. To prevent contamination of the environment and bring on possible threat to human and animal health, the old battery or the battery put it in the appropriate container at designated collection points. Do not dispose of batteries or battery together with other waste. It is recommended that you use local, free reimbursement systems batteries and accumulators. The battery shall not be exposed to excessive heat such as sunshine, fire or the like.









# IMPORTANT SAFETY INSTRUCTIONS

1. Read these instructions.
2. Keep these instructions.
3. Heed all warnings.
4. Follow all instructions.
5. Do not use this apparatus near water.
6. Clean only with dry cloth.
7. Do not block any ventilation openings. Install in accordance with the manufacturer's instructions.
8. Do not install near any heat sources such as radiators, heat registers, stoves, or other apparatus (including amplifiers) that produce heat.
9. Do not defeat the safety purpose of the polarized or grounding-type plug. A polarized plug has two blades with one wider than the other. A grounding type plug has two blades and a third grounding prong. The wide blade or the third prong are provided for your safety. If the provided plug does not fit into your outlet, consult an electrician for replacement of the obsolete outlet.
10. Protect the power cord from being walked on or pinched particularly at plugs, convenience receptacles, and the point where they exit from the apparatus.
11. Only use attachments/accessories specified by the manufacturer.
12. Use only with the cart, stand, tripod, bracket, or table specified by the manufacturer, or sold with the apparatus. When a cart is used, use caution when moving the cart/apparatus combination to avoid injury from tip-over.
13. Unplug this apparatus during lightning storms or when unused for long periods of time.
14. Refer all servicing to qualified service personnel. Servicing is required when the apparatus has been damaged in any way, such as power-supply cord or plug is damaged, liquid has been spilled or objects have fallen into the apparatus, the apparatus has been exposed to rain or moisture, does not operate normally, or has been dropped.



## Operating



<b>Power</b>	Power on / off .....     Press the top of the speaker
<b>BLUETOOTH</b>	To pair your mobile device, select <b>LG Sound 360 (xx)</b> from device list. Ready to pair another device ..... Hold 
<b>Playback Controls</b>	Play / Pause ..... Touch  Forward Skip ..... Touch  Backward Skip ..... Touch 
<b>Equalizer Mode</b>	Bass Boost / Treble Boost / Power Boost ..... Touch 
<b>LED light Control</b>	Blinking / Always On / Off ..... Touch 

**LG Sound Sync**



**Dual Play**




**NFC Tag**



For more information, download the online owner's manual. <http://www.lg.com>

## Specification

### Power Supply:

- 5 V  1.2 A (AC Adapter)
- Built-in rechargeable battery

### Power consumption:

6 W

### Dimensions:

Ø 67 mm x 204 mm

**Net Weight:** Approx. 0.6 kg

### Operating Temperature:

5 °C to 35 °C

**Operating Humidity:** 5 % to 60 %

### External Connector:

Micro USB port for charging battery

**Communication:** Bluetooth

### Speaker:

- Type : Built-in
- Impedance Rate : Woofer 4 Ω, full range 8 Ω
- Rated Input Power : 12 W

### Battery:

- Battery capacity : 5200 mAh
- Operating time is approx. 20 hours. It may vary depending on the battery status and operational conditions.

- Design and specifications are subject to change without notice.