



ESPAÑOL

MANUAL SIMPLE

Parlante Bluetooth portátil

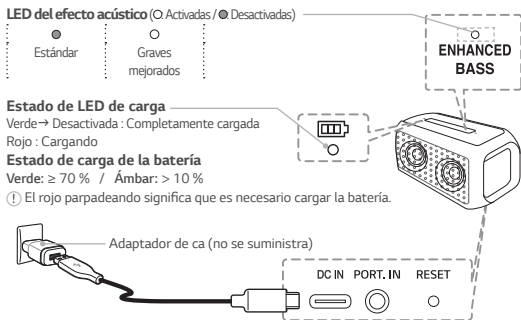
MODELOS
PK3/PK3L



MFL70582016

www.lg.com

Copyright © 2019 LG Electronics Inc.
Todos los derechos reservados.



Encendido/apagado	Encendido / Apagado Presione
Batería	Verificar el estado de la batería ··· Mantenga presionado 2 segundos
Bluetooth	Para emparejar su dispositivo móvil, seleccione LG-PK3(XX) de la lista de dispositivos. (Diodo Emisor de Luz Bluetooth: parpadea en → ENCENDIDO)
	Listo para acoplar otro dispositivo ··· Mantenga presionado 2 segundos

Controles de reproducción	Reproducir / Pausa	Presione ⏮
	Saltar adelante	Presione ⏭ X 2
	Retroceder	Presione ⏮ X 3
Manos libres	Recibir / Desconectar	Presione ⏮
Volumen	Control de volumen	Presione — +
Comando de voz	Utilice el comando de voz de su dispositivo inteligente · Presione 🗣	
	⚠ Asegúrese de usar un dispositivo inteligente con función de comandos de voz. ⚠ Si la sincronización múltiple está conectada, el comando de voz no funciona.	
Efecto de sonido	Disfrute de un sonido de primera calidad con la tecnología MERIDIAN	
	Presione ENHANCED BASS . ⚠ Ajuste fino del sonido para proporcionar un sonido de alta calidad óptimo. Para más información, consulte el manual del propietario en línea.	


⚠ Conecte **Bluetooth** antes de utilizar los controles de Reproducción, Manos libres y el Comando de voz.

Vinculación de varios teléfonos



Especificación

Alimentación eléctrica

- 5 V  1,8 A (adaptador de ca)
- Batería recargable integrada

Consumo de energía:

- Consulte la etiqueta principal

Dimensiones (An x Al x F):

- Aprox. 182 mm X 82 mm X 82 mm

Temperatura de operación: 5 °C a 35 °C

Humedad de operación: 5 % a 60 %

Hermeticidad: IPX7

- Impermeable al agua hasta 1 metro durante 30 minutos.

Duración de la batería: Aprox. 12 horas

(Varía según el nivel de volumen y contenido del audio.)

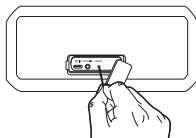
- El diseño y las especificaciones están sujetos a cambios sin previo aviso.

Aviso importante

- Cargue completamente el dispositivo antes de usarlo por primera vez.
- Se recomienda utilizar el adaptador de 5 Vcc (más de 1,8 A) con esta unidad.
- **Reinicio**

En caso de que el alto parlante se bloquee debido a un mal funcionamiento, pulse el botón **RESET** utilizando un objeto con punta, como un alfiler.

- La función "Reset" (Restablecer) no funciona durante la carga.



Para más información, descargue el manual del propietario. www.lg.com

Información de seguridad

PRECAUCIÓN: PARA REDUCIR EL RIESGO DE CHOQUE ELÉCTRICO, NO RETIRE LA CUBIERTA (O PARTE TRASERA). NO HAY NINGUNA PARTE QUE PUEDA SER REPARADA POR EL USUARIO. ACUDA A PERSONAL DE SERVICIO CALIFICADO.



El símbolo del rayo con punta de flecha dentro de un triángulo equilátero pretende alertar al usuario de la presencia de voltaje peligroso no aislado en el interior del armario del producto que puede tener la magnitud suficiente para constituir un riesgo de choque eléctrico para las personas.



El signo de exclamación dentro de un triángulo equilátero está diseñado para alertar al usuario de la presencia de instrucciones importantes de operación y mantenimiento (reparación) en la documentación incluida con el producto.

ADVERTENCIA:

- PARA PREVENIR PELIGROS DE INCENDIO O DE CHOQUE ELÉCTRICO, NO EXPONGA ESTE PRODUCTO A LA LLUVIA O A LA HUMEDAD.
- No instale este equipo en un espacio cerrado, como librero o mobiliario similar.
- Esta unidad contiene imanes que pueden ser dañinos para ciertos tipos de objetos (ej: tarjetas magnéticas, marcapasos, etc.).

PRECAUCIÓN:

- No obstruya ninguno de los orificios de ventilación. Instale conforme a las instrucciones del fabricante. Las ranuras y orificios del armario cumplen un propósito de ventilación y aseguran el funcionamiento adecuado del producto, a fin de protegerlo de un posible sobrecalentamiento. Los orificios no deben obstruirse. El producto no debe colocarse sobre una cama, sofá, tapete o una superficie similar. Este producto no debe colocarse en una instalación empotrada, como un librero o estante, a menos que haya una buena ventilación y se respeten todas las instrucciones del fabricante.

- No exponga el aparato al agua (goteo o salpicaduras), y no coloque sobre él ningún recipiente con agua, como jarrones.
- No coloque fuentes de llamas abiertas, como velas encendidas, sobre el aparato.
- Se recomienda utilizar el adaptador de 5 Vcc (más de 1,8 A) con este dispositivo. Si no utiliza el adaptador recomendado, no podrá realizar la carga o el tiempo de carga será diferente.
- Para prevenir incendios o choque eléctrico, no abra la unidad. Contáctese sólo con personal calificado.
- No deje la unidad en un lugar cercano a aparatos de calefacción o sujetos a luz solar directa, a humedad o a golpes mecánicos.
- El enchufe de corriente es el dispositivo de desconexión. En caso de emergencia, el enchufe de corriente debe permanecer de fácil acceso.
- Para limpiar la unidad, utilice un trapo suave y seco. Si las superficies están muy sucias, utilice un trapo suave ligeramente humedecido con una solución de detergente suave. No utilice productos fuertes, como alcohol, bencina o disolvente, porque podrían dañar la superficie de la unidad.
- No utilice líquidos volátiles, del tipo de sprays insecticidas, cerca del aparato. Si limpia apretando con fuerza, podría dañar la superficie. No deje productos de goma o plástico en contacto con el aparato por un periodo prolongado de tiempo.
- No coloque la unidad sobre la bolsa de aire del vehículo. Si se despliega la bolsa de aire, podría sufrir lesiones. Antes de su utilización en el vehículo, fije la unidad.
- No utilice la función manos libres durante la conducción de un vehículo.
- No deje la unidad en un lugar inestable, como en libreros elevados, ya que podría caerse debido a la vibración del sonido.
- No utilice productos de alto voltaje cerca de este producto. (ej. un matamoscas eléctrico). Este producto podría dejar de funcionar correctamente debido a un choque eléctrico.

PRECAUCIÓN cuando utilice este producto en entornos con escasa humedad.

- Puede causar electricidad estática en entornos con escasa humedad.
- Se recomienda utilizar este producto después de tocar un objeto metálico conductor de electricidad.







AVISO: Para la información relacionada con la seguridad, incluida la identificación del producto y las características eléctricas, consulte la etiqueta principal colocada en la base o en alguna otra superficie del producto.

Para modelos con batería

Este aparato está equipado con una batería o acumulador.

Cómo extraer con seguridad las pilas o el paquete de pilas del equipo: Para extraer las pilas o el paquete de pilas viejas, siga los pasos de montaje en el orden inverso. Para evitar la contaminación del medio ambiente y causar una posible amenaza para la salud humana y/o animal, las pilas o el paquete de pilas viejas deben colocarse en un recipiente apropiado en los puntos de recogida designados. No deseche las pilas o el paquete de pilas junto a otros residuos. Se recomienda que utilice pilas o paquete de pilas de sistemas de reembolso locales y gratuitos, (puede que no estén disponibles en su área). Las pilas o el paquete de pilas no deben exponerse al calor excesivo del sol, fuego o similares.

Símbolos

	Hace referencia a corriente alterna (CA)
	Hace referencia a corriente continua (CC)
	Hace referencia a equipos de clase II.
	Hace referencia a reposo.
	Hace referencia a "ENCENDIDO" (alimentación).
	Hace referencia a voltaje peligroso.

(En Argentina)

CERTIFICADO DE GARANTÍA

Este certificado de garantía es válido únicamente para equipos comercializados, distribuidos y/ o adquiridos en la República Argentina por LG Electronics Argentina S.A. o por distribuidor autorizado.

Parlante Bluetooth (El Producto)

Modelo : Consulte el modelo en la portada del manual.

Para más información sobre la garantía y atención al cliente, por favor llame o visite nuestro sitio web: **www.lg.com**

Centro de Atención al Cliente

C.A.B.A. y Gran Bs. As. 0800-888-5454
Interior del país 0810-555-5454

Carlos M. Della Paolera 265 Piso 26 – Torre Boston
(C1001ADA) Ciudad Autónoma de Buenos Aires,
Argentina

**LG ELECTRONICS ARGENTINA S.A. (DE AHORA EN ADELANTE
DENOMINADO “LG ”) OTORGA ESTA GARANTÍA CONFORME
LOS TÉRMINOS Y CONDICIONES QUE SE ESTABLECEN A
CONTINUACION.**

REQUISITOS DE GARANTÍA

Si durante el período de garantía que se detalla en este certificado de garantía y en condiciones normales de uso el Producto presenta un desperfecto o falla en su

8

funcionamiento derivado de un defecto de fabricación, LG garantiza la reparación del Producto sin cargo a través de los Servicios Técnicos autorizados por LG a tal efecto y, en caso de que la reparación no fuera posible, su reemplazo por otro Producto de las mismas características. Para ello es imprescindible que:

- 1) Este certificado de garantía no se encuentre alterado de ningún modo, en ninguna de sus partes.
- 2) El comprador del Producto acredite su calidad de tal exhibiendo la factura de compra original, con la fecha de compra legible.
- 3) El desperfecto o falla en el funcionamiento del Producto no tenga causa en ninguna de las circunstancias que se detallan bajo el título "QUÉ NO CUBRE ESTA GARANTÍA" de este certificado de garantía.

IMPORTANTE

- 1) Las condiciones de uso, instalación y mantenimiento necesarias para el correcto funcionamiento del Producto están indicadas en el Manual (manual de usuario, manual de instalación), que forma parte de este certificado de garantía y se entrega conjuntamente con él.
- 2) Este certificado de garantía es válido únicamente si el Producto fue comercializado por LG o sus distribuidores autorizados y adquirido en la República Argentina por el comprador que reclama la garantía.
- 3) La instalación del Producto deberá realizarse respetando las especificaciones técnicas indicadas en el MANUAL DE INSTALACIÓN o MANUAL DE USUARIO
- 4) LG prestará la garantía a través de su red de Servicios Técnicos Autorizados. A fin de requerir la cobertura el comprador deberá seguir el procedimiento establecido bajo el título "COMO SOLICITAR LA ASISTENCIA DEL SERVICIO TÉCNICO" de este certificado de garantía.

ADVERTENCIA

- 1) LG sólo otorga la garantía que se detalla en este certificado y no se responsabiliza por la/s garantía/s que terceros otorguen respecto del Producto.
- 2) La falta de presentación, alteración o adulteración de la factura de compra del Producto o de este certificado de garantía o del número de serie que se informa en la etiqueta del Producto invalida la validez de la garantía.
- 3) El Producto ha sido diseñado para uso doméstico.

PERÍODO DE GARANTÍA DEL PRODUCTO

Validez de la garantía de acuerdo al producto

Productos	Periodo de Garantía*
Televisor, Monitor, Proyector, Sistema de Audio, Parlante Bluetooth, Barra de Sonido, Reproductor de video, Home Theater DVD, Home Theater Blu-ray	1 Año

* Computado desde la fecha de compra del Producto

QUÉ CUBRE ESTA GARANTÍA

LG garantiza la reparación sin cargo del Producto que, dentro del período de garantía, presente desperfectos o fallas en su funcionamiento derivados exclusivamente de defectos o fallas de fabricación.

El reemplazo de todo o parte del producto procederá sólo en caso de que el Servicio Técnico autorizado determine que el producto o cierta parte de él resultan irreparables.

COMO SOLICITAR LA ASISTENCIA DEL SERVICIO TÉCNICO

En caso de que el Producto presente una falla o desperfecto en su funcionamiento, deberá comunicarse con el Servicio de Atención al Cliente de LG (0800-888-5454 desde CABA y GBA y 0810-555-5454 desde el interior del país), quien le informará los datos del Servicio Técnico autorizado más cercano a su domicilio y/o le asignará un número de servicio según corresponda.

Cuando el Servicio Técnico concurra a inspeccionar el Producto, el comprador deberá exhibir la factura de compra original y este certificado de garantía y detallar el motivo de la solicitud de asistencia del Servicio Técnico.

QUÉ NO CUBRE ESTA GARANTÍA

No están cubiertos por la garantía los desperfectos o fallas en el funcionamiento del Producto derivados de:

- a) Uso del Producto impropio o distinto al uso doméstico.
- b) Exceso o caída de tensión eléctrica.
- c) Intervención del Producto por personal no autorizado por LG.
- d) Instalación del Producto sin respetar las especificaciones técnicas informadas en el MANUAL DE INSTALACIÓN
- e) Roturas, golpes, ralladuras, caídas o accidentes de cualquier índole.
- f) Mojaduras, inundaciones, incendios, terremotos, tormentas eléctricas, catástrofes naturales.
- g) Transporte del Producto por terceros ajenos a LG o a los Servicios Técnicos autorizados.
- h) Conexión del Producto a redes eléctricas o a otros dispositivos electrónicos no aptos a tal efecto.
- i) Conexión de otros artefactos eléctricos al Producto.

INFORMACIÓN DEL COMPRADOR

NOMBRE DEL COMPRADOR

DOMICILIO

TELÉFONO

CORREO ELECTRÓNICO

CIUDAD

PROVINCIA

CÓDIGO POSTAL

INFORMACIÓN DEL PRODUCTO

MODELO

N° DE SERIE

FECHA DE COMPRA

N° DE FACTURA

SELLO COMERCIO VENDEDOR

**INFORMACIÓN DEL COMERCIO**

NOMBRE DEL COMERCIO

DOMICILIO

CORREO ELECTRÓNICO

CIUDAD

PROVINCIA

CÓDIGO POSTAL