LG
Life's Good

MANUALE SEMPLIFICATO

Sistema Home Cinema per 3D Blu-ray™/ DVD

ITALIANO

Per visualizzare le istruzioni delle caratteristiche avanzate, visita il sito http://www.lg.com e scarica il manuale utente. Alcuni dei contenuti di questo manuale possono essere diversi da quelli del tuo lettore.

MODELLO
LHB625
LHA725

MFL69445348

www.lg.com

Copyright © 2015-2018 LG Electronics Inc. Tutti i diritti riservati.

Pannello anteriore

Porta USB ····· Connessione di un dispositivo USB.
⏏ ····· Apertura / chiusura alloggiamento del disco
>II ····· Avvia / mette in pausa la riproduzione.
□ ····· Arresta la riproduzione.
F ····· Modifica la sorgente di input o la funzione.
- / + ····· Regolazione del volume.
⏻ / I ····· Alimentazione on / off

Pannello posteriore

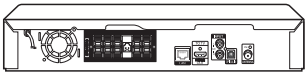

SPEAKERS ····· Connessione agli altoparlanti.
LAN ····· Connessione a internet.
HDMI OUT TO TV ····· Connessione alla TV.
AUX (L/R) INPUT ····· Connessione a un dispositivo analogico.
OPTICAL IN ····· Connessione a un dispositivo digitale.
ANTENNA FM ····· Connessione a una antenna radio.

1 Connessione altoparlante

! Il design e il metodo di connessione dell'altoparlante possono presentare differenze a seconda dei modelli.

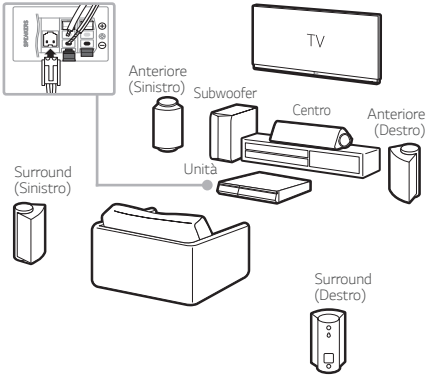

2 Connessione TV

Connettiti al lettore e alla TV usando la connessione HDMI ARC (Ⓐ) o HDMI e ottica (Ⓑ).

Ⓐ Connessione HDMI(ARC)

1. Connettersi al lettore e alla TV usando il cavo HDMI.
2. Impostare il selezionatore di input della TV su HDMI.
3. Impostare [External Speaker (HDMI ARC)] sul menu di configurazione della TV.
4. Seguire le istruzioni sullo schermo TV usando il telecomando.

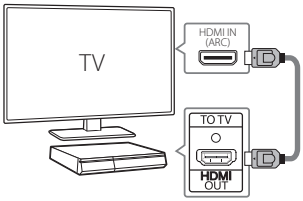

Ⓑ Connessione HDMI e ottica

1. Connettere il lettore alla TV usando il cavo HDMI e attivo.
2. Impostare il selezionatore di input della TV su HDMI.
3. Impostare [External Speaker (Optical)] sul menu di configurazione della TV.
4. Seguire le istruzioni sullo schermo TV usando il telecomando.

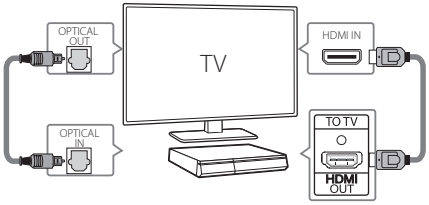

3 Menu Home

Dopo la configurazione iniziale, sullo schermo TV viene visualizzato il menu Home. Divertiti con tutte le funzioni del lettore.

Per usare i servizi on-line, il lettore deve essere connesso a internet usando una connessione via cavo o senza cavo.

App telecomando

Scarica la app LG AV Remote sul tuo dispositivo.

LG Sound Sync (Wireless)

Modalità Private Sound

Con MUSIC flow

Per maggiori informazioni, scaricare il manuale utente on-line. http://www.lg.com

Informazioni aggiuntive

Specifiche

Requisiti di alimentazione	Consultare l'etichetta principale.
Assorbimento energetico	Consultare l'etichetta principale.
	Rete in standby : 1,5 W (Se sono attivate tutte le porte della rete.)
DIMENSIONI (L x A x P)	Approx. 360 mm x 60,5 mm x 299 mm
Alimentazione tensione bus (USB)	5 V ⎓ 500 mA
Amplificatore (potenza totale in uscita in RMS)	1,000 W RMS

Il design e le specifiche tecniche sono soggette a cambiamento senza preavviso.

Come scollegare il collegamento di rete wireless o il dispositivo wireless

Spegnere il dispositivo.

Sostituzione della batteria

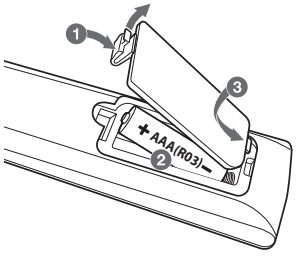

Informazioni avviso software Open Source

Per ottenere il codice sorgente contenuto in questo prodotto secondo quanto consentito dalle licenze GPL, LGPL, MPL e altre licenze Open Source, visitare http://opensource.lge.com.
In aggiunta al codice sorgente, sono disponibili per il download tutti i termini di licenza, le esclusioni di responsabilità e le relative note di copyright.
LG Electronics fornirà anche il codice open source su CD-ROM su richiesta tramite e-mail all'indirizzo opensource@lge.com addebitando il costo delle spese di distribuzione (ad esempio il costo di supporti, spedizione e gestione). L'offerta è valida per un periodo di tre anni a partire dalla nostra ultima spedizione di questo prodotto. L'offerta è valida per gli utenti che avranno ricevuto queste informazioni.

Assistenza clienti

Puoi aggiornare il lettore usando il software più recente per migliorare il funzionamento del prodotto e/o aggiungere nuove funzionalità. Per ottenere il software più recente per questo lettore (nel caso in cui siano disponibili degli aggiornamenti), eseguire l'aggiornamento del software, visitare la pagina http://www.lg.com, oppure contattare il centro di assistenza clienti LG Electronics.

Dichiarazione di conformità

CE

Con la presente, LG Electronics dichiara che questo apparecchio radio di tipo HOME CINEMA BLU-RAY 3D è conforme alla Direttiva 2014/53/UE. Il testo completo della Dichiarazione di Conformità UE è disponibile al seguente indirizzo internet:

http://www.lg.com/global/support/cedoc/cedoc#

In considerazione dell'utente, l'apparecchio deve essere installato e utilizzato rispettando una distanza minima di 20 cm tra il corpo e il dispositivo.

Intervallo di frequenza	Potenza in uscita (massima)
2402 - 2480 MHz	10 dBm

HDMI™ HIGH-DEFINITION MULTIMEDIA INTERFACE

Java™ POWERED