

КРАТКОЕ РУКОВОДСТВО

Портативная минисистема

Перед использованием вашего комплекта внимательно прочитайте данное руководство и сохраните его для использования в будущем. Для ознакомления с инструкциями по использованию расширенных функциональных возможностей посетите веб-сайт по адресу <http://www.lg.com> и загрузите Руководство пользователя. Часть содержания, представленного в этом руководстве, может не относиться к вашему устройству.

МОДЕЛЬ

OL45



MFL71379829

1902_Rev01

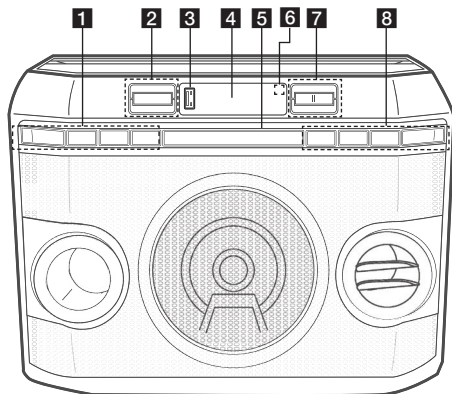
www.lg.com

Авторское право © LG Electronics Inc., 2021-2022.

Все права защищены.



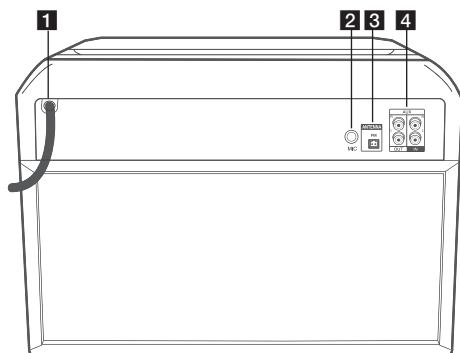
Передняя панель



- 1** (режим ожидания)
Включает и отключает питание.
- F** (функция)
- Выбор функции и источника входного сигнала.
- Нажмите и удерживайте для настройки времени задержки при использовании PARTY LINK с AUX.
- VOL** (Уровень громкости) **-/+**
Выполняет настройку уровня громкости динамика.
- 2** **MIC** (Микрофон) **ECHO / DEMO**
- Выбор режима ECHO.
- Если нажать **MIC ECHO / DEMO** при выключенном питании, отображается режим отображения на дисплее.
- VOCAL EFFECTS**
Служит для выбора режима различных вокальных эффектов.
- LIGHTING**
Выбор режима подсветки.
- 3** USB-порт
Вы можете воспроизводить аудиофайлы, подключив USB-устройство.
- 4** Окно дисплея
- 5** Лоток для диска

- 6** (Удаленный сенсор)
 - 7** (Воспроизведение/Пауза)
Запуск или приостановка воспроизведения.
 (Пропуск/Поиск)
- Переход назад или вперед.
- Поиск определенного фрагмента в записи/файле.
- Выбор радиостанций.
 - (Стоп)
Останавливает воспроизведение или отменяет функцию DELETE.
 - 8** (Открыть/Закрыть)
Открывает и закрывает дисковод.
- MIC VOL** (Уровень громкости микрофона) **-/+**
Отрегулируйте уровень громкости микрофона.
- TWIN**
Подключите два динамика для TWIN режима WIRELESS PARTY LINK.

Задняя панель



- 1** Шнур питания
- 2** Разъем **MIC** (микрофон)
- 3** **ANTENNA** (FM)
- 4** **AUX IN** (L/R): Подключение дополнительного устройства.
AUX OUT (L/R): Подключение к входу внешнего устройства.

Приложение контроллера



Загрузка приложения **LG XBOOM** на ваше устройство. (только для Android)

LG Sound Sync (Беспроводная синхронизация звука)



Для получения дополнительных сведений загрузите интернет-руководство пользователя. <http://www.lg.com>

Дополнительная информация

Технические характеристики

Требования к питанию	См. паспортную табличку на устройстве.
Потребляемая мощность	См. паспортную табличку на устройстве. Ждущий сетевой режим: 0,5 Вт (Если активны все сетевые порты.)
Габариты (ШхВхГ)	~ 451,5 мм х 317,0 мм х 305,5 мм
Электропитание на шине (USB)	5 В \equiv 500 mA
Усилитель (общая ср. квадр. выходная мощность)	220 Вт RMS

Конструкция устройства и его технические характеристики могут быть изменены без предварительного уведомления.

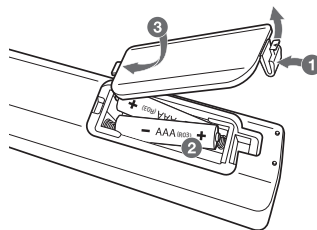
Примечание

- Не смотрите прямо на светоизлучающие элементы при включении функции LIGHTING.
- Если яркость подсветки становится слишком сильной, включите освещение в помещении или отключите функцию LIGHTING на устройстве.

Как отключается беспроводное сетевое подключение или беспроводное устройство

Выключите устройство, нажав кнопку питания и удерживая ее более 5 секунд.

Замена батареек



Заявление о соответствии



Спецификации беспроводного модуля
(MB8811C1)

ВТ	
Диапазон частот	Выходная мощность (максимальная)
от 2402 до 2480 МГц	10 дБм

Версия программного обеспечения беспроводной функции: V 1.0

Заявление о соответствии



Настоящим LG Electronics заявляет, что радиооборудование типа Портативная минисистема соответствует требованиям Директивы 2014/53/ЕС. Полный текст заявления о соответствии нормативам ЕС доступен по следующему интернет-адресу:

<http://www.lg.com/global/support/cedoc/cedoc#>

К сведению пользователя: это устройство должно устанавливаться и использоваться на расстоянии не менее 20 см от вашего тела.