

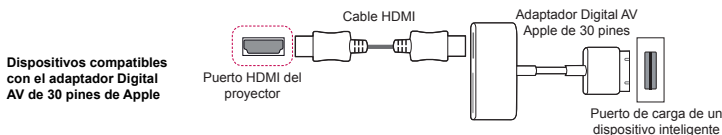
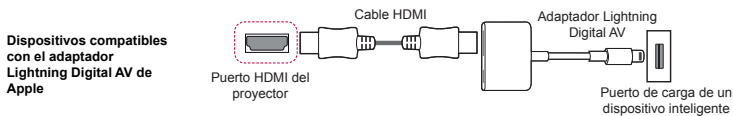
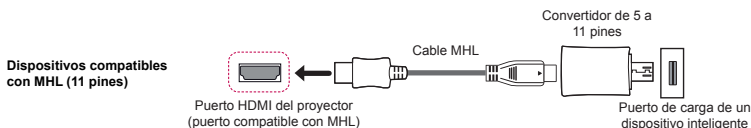
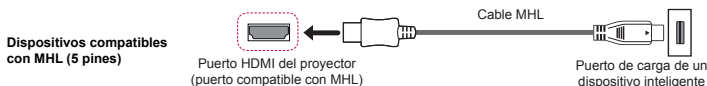
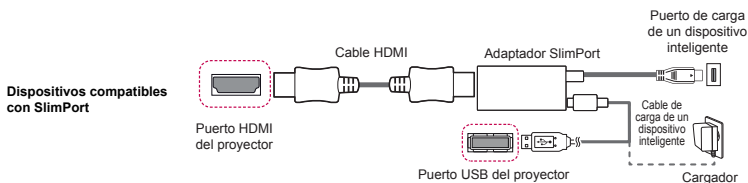
Para conectar un dispositivo inteligente (teléfono inteligente, tablet, etc.) al proyector mediante una conexión alámbrica

Conecte un dispositivo inteligente al proyector mediante un cable* y configure la entrada externa del proyector en HDMI. Se mostrará la pantalla del dispositivo inteligente a través del proyector.

Para ver las instrucciones específicas de cada modelo con respecto al uso de la conexión alámbrica, consulte con el fabricante del dispositivo inteligente.

Los dispositivos inteligentes compatibles pueden variar según las circunstancias de cada fabricante.

* Ejemplos de cómo conectar un cable a diferentes dispositivos inteligentes (el cable se vende por separado)



* La imagen puede ser diferente del producto real.