



LG Pra.L

使用说明书

Mini超声波洁面仪

为安全便利地使用产品，使用前请务必阅读使用说明书。

型号

BCP1 BCP2

www.lg.com

版权所有 © 2021-2023 LG Electronics Inc. 保留所有权利。

目录

皮肤护理的注意事项

- 4 安全使用须知
- 6 Q&A

须知事项

- 8 功能
- 9 配件

主机说明

- 10 主机
- 10 充电底座

皮肤护理

- 11 皮肤护理前注意事项
- 12 使用

充电方法

- 15 充电
- 16 确认电池状态

产品养护

- 17 清洁设备

使用注意事项

18 安全信息

维护

21 处理装置

申报故障前确认


22 解决问题

附录


23 产品规格

皮肤护理的注意事项

安全使用须知




- 处于妊娠期或者哺乳期的女性不建议使用本仪器。
(妊娠期或者哺乳期中，因荷尔蒙失衡可能会导致暂时性的皮肤问题，与产品使用无关。)



- 除脸部外，请勿将本产品用于身体的其他部位。




- 建议在实施整形手术或相关皮肤施术以及治疗的约2个月之后，皮肤状态恢复的状态下使用本仪器。



- 本产品的功效及安全性已经过外部机构认证，请放心使用。
- 但是，如果您患有其他严重疾病，或正在接受治疗，建议您咨询专科医生后再使用。
- 与是否使用本产品无关，出于受换季等环境因素，或者饮酒、压力等身体因素影响的情况下，皮肤状态会暂时发生改变。如果皮肤状态发生改变请停止使用，待皮肤状态恢复或者咨询医师之后再使用。

- 使用本产品时根据个人皮肤类型的不同，有可能会产生各种类型的皮肤刺激。如果对皮肤产生了刺激，请降低使用次数。
- 患有皮肤疾病或经常出现皮肤炎症的人士，请咨询皮肤科医生后使用。
- 如对硅胶或橡胶过敏，请慎用本产品。
- 不建议安装了心脏起搏器或者体内移植了其他设备的人群使用。
- 若接触皮肤的护理头部分出现裂痕或破损，请停止使用并联系客服中心。



- 对于包括儿童在内的无法明确表达自己意志的人群，建议在监护者的指导下使用。（未满36个月的婴幼儿请勿直接操作使用。）



- 使用本产品之前，请摘掉佩戴在身上的各种饰品。



- 请勿将本品用于用户手册列举以外的用途。

I Q&A


Q1 使用哪种洁面产品？

使用本仪器前请先卸妆。使用适合您肤质的泡沫型洁面乳。

请避免使用包含颗粒的去角质、磨砂产品。不要使用油性、水性等不会产生泡沫的洁面产品，会刺激皮肤。

Q2 如果感觉皮肤干燥怎么办？



- 档位 (LEVEL)  通过按键可降低清洁强度，或者减少一周内使用的次数。



- 使用产品后，建议涂抹保湿面霜。



- 若正在服用药物，请咨询医生药物是否会引起皮肤干燥，咨询后在考虑使用。

Q3 对我的皮肤没有负担怎样可以确认？

在用于面部之前，建议先将正在使用的清洁用品与本产品一起在手臂内侧进行测试，之后再使用。

Q4 如何保养洁面仪？

使用完本产品后请用流动水进行清洗，再用干毛巾或布擦拭水分置于通风处保管。

不要使用化学制品（如乙醇、苯或丙酮）来清洗本产品。

Q5 为什么感觉不到超声波。

本产品的超声波使用了对人体安全的频率，在皮肤毫无感觉的情况下对于皮肤进行低刺激清洁。

须知事项

I 功能

超声波多功能深层洁面仪

低刺激超声波高频振动与低敏硅胶刷头配合微振动多功能深度清洁，使肌肤更水润，更净透。

飓风式螺旋硅胶刷头

根据斐波那契数列原理设计的飓风式螺旋硅胶刷头，有效清除肌肤多余角质，打造净透的洁面效果。

全方位深层洁面

水滴型毛刷可贴合面部T区，U区，鼻翼等不同部位，可细致清洁局部区域。

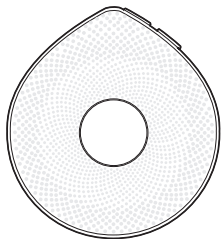
支持防水

本产品可在沐浴时使用，用完直接冲洗即可。

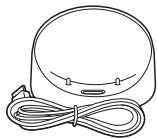
※ 防水效果有可能因产品的自然磨损而变弱。

配件

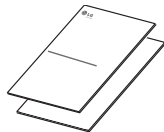
主机



充电底座

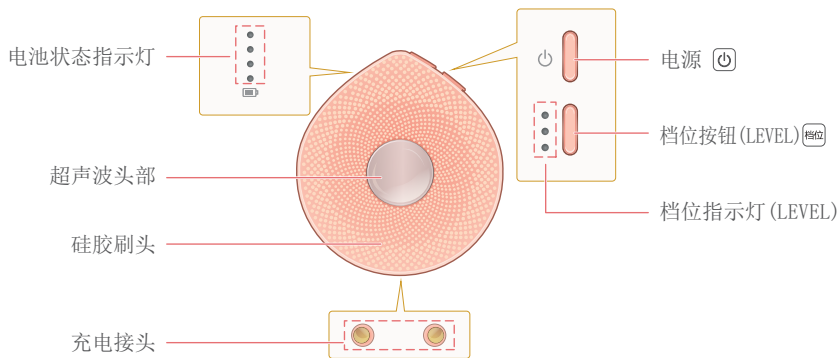


说明书

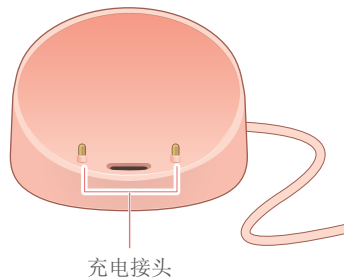


主机说明

主机



充电底座



皮肤护理

| 皮肤护理前注意事项

建议使用周期

建议每天使用一次。

如果比建议的频率更频繁地使用本产品，可能会导致皮肤刺激。

建议护肤品类型

使用适合您肤质的泡沫型洁面乳。

请避免使用包含颗粒的去角质/磨砂产品。
不要使用油性、水性等不会产生泡沫的洁面产品。会刺激皮肤。

使用

请先确认!

- 本产品刷头与机身为一体机。请勿强行拔除刷毛或过度施加外力。
- 本产品不提供语音提示。

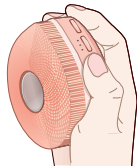
- 1 使用本仪器前请先卸妆。
- 2 请用温水打湿面部及本仪器的刷头。



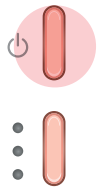
- 3 洁面时请避开眼部周围，揉搓起泡后涂抹于面部。
⚠ 使用仪器前，建议先把洁面产品充分揉搓起泡后配合清洁。



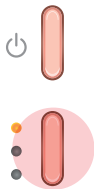
须知事项




请按照图中所示使用本产品。



4 按下  电源键，打开电源。



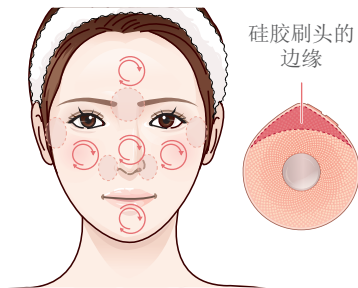
5 按下档位 (LEVEL)  按钮，选择清洁振动的速度和强度。(1~3档)

强度总共有3个阶段从第1阶段到第3阶段强度逐步增强。请选择适合自身的强度。

●: 打开 / ●: 关闭


指示灯	状态	说明
● ● ●	1 档	弱振动
● ● ●	2 档	一般振动
● ● ●	3 档	强振动

6 洁面时请避免眼周，使用硅胶刷头在面部如画小圆圈般轻柔地清洁，使用刷头边缘可以清洁鼻翼、额头等面部部位。(洁面时间：70秒)



7 清洗结束后产品电源会自动关闭。

✓ 须知事项

护理过程中必须关闭产品电源时，请短按电源  按钮。

8 洁面后使用温水彻底冲洗面部。

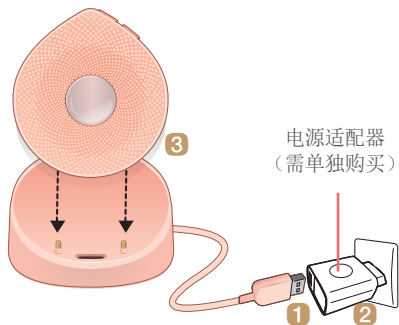


充电方法

| 充电

使用本产品之前请将电池充满电。

- 1 请将充电底座的电线连接至电源适配器。
- 2 请将电源适配器与电源插座连接。
- 3 对准本产品充电底座的接口开始充电，根据电池的状态电池状态指示灯会发生变化。（→ 电池状态指示参考文献 16 页“确认电池状态”）



✓ 须知事项

- 推荐本设备使用5 V的AC适配器（2.0A以上）。如果您不使用推荐的适配器，可能会导致无法充电或充电时间不同。
- 电池充满电后与电源分离可实现节能。
- 本仪器可以使用拥有 5V 电压的 2.0A 电流输出的充电宝充电。
- 充电中无法使用本产品。

确认电池状态

 可通过电池状态指示灯确认电池状态。

使用中

●：亮起 / ●：闪烁 / ●：熄灭

指示灯	电池状态
 充足	根据使用时间，电池状态指示灯发生变化。
	
	
 不足	电量不足。
 需要充电	电量不足，需要充电。

正在充电

●：亮起 / ●：闪烁 / ●：熄灭

指示灯	电池状态
 不足	电量不足。
	根据充电程度，电池状态指示灯发生变化。
	
	
 充电完成	

须知事项

充电时间及运行时间可能根据电池状态或运行状态有所不同。

产品养护

| 清洁设备


仪器使用结束的话，请用流动的水把残留在本品上的洁面泡沫冲洗干净。请用干燥的毛巾或布擦拭掉残留的水汽。请将本品置于通风处晾干。

使用注意事项


I 安全信息



注意：为了降低触电的危险，请勿拆卸盖子（或背部），内部零件没有用户能自行维修，有关维修，请咨询合格的维修人员。



等边三角形内带有箭头符号的闪电符号旨在提醒用户，产品外壳内存在未绝缘的危险电压，其强度可能足以对人员构成触电风险。



等边三角形内的感叹号旨在提醒用户注意产品随附文献中的重要操作和维护（维修）说明。

警告：为防止火灾或触电危险，请勿将本产品暴露在雨中或潮湿环境中。

警告：请勿将本设备安装在书柜或类似装置等狭小空间内。

注意：请勿在本产品周围使用高压产品。（例如，电苍蝇拍）本产品可能因电击而发生故障。

警告：装置上不应放置明火火源，如点燃的蜡烛。

注意：请勿堵塞任何通风口。按照制造商的说明进行安装。机柜中的插槽和开口用于通风并确保产品的可靠运行以及防止产品过热。切勿将产品放在床上、沙发、地毯或其他类似表面上，从而堵塞开口。除非提供适当的通风或遵守制造商的说明，否则不得将本产品放置在书架或机架等内置安装中。

注意：有关产品标识和供应额定值等安全标记信息，请参阅产品底部或其他表面上的主要标签。

1. 身体、感官、精神能力下降，或缺乏相关知识经验的人群（包括 8 岁以下儿童）在没有安全人员监督或指导的情况下，不得使用本设备。
2. 未成年儿童切勿玩本设备。
3. 未经监督，儿童不得使用本设备清洁或护理。
4. 本设备只能使用随机附带的电池充电器。
5. 作为可拆卸电源设备提供的第三类结构的一部分，说明书规定本设备只能随机提供的设备一起使用。
6. 第三类设备说明指出，仅在 SELV 供应。

有关电源线的注意事项

电源插头是断开的设备。万一发生紧急情况，电源插头必须随时可用。

检查本用户手册的规格页以确定当前要求。

请勿超出墙壁插座的负荷。超出负荷的墙壁插座、松动或损坏的墙壁插座、延长线、磨损的电源线或损坏、破裂的电线绝缘都是危险的。任何这些情况都可能导致触电或火灾。请定期检查设备的电源线，如果其外观显示损坏或老化，请拔下电源线，停止使用设备，并请授权维修中心使用精确的更换零件更换电线。保护电源线不受物理或机械滥用的影响，如扭曲、扭结、挤压、关门的挤压或被踩。请特别注意插头、墙壁插座以及电源线离开设备的位置。

在干燥环境中使用本产品时注意

- 它在低湿度的环境中可能会导致静电。
- 建议在触摸任何导电的金属物体后使用本产品。

适用于使用电池的型号

本设备配有便携式电池或蓄电池。

小心：如果替换电池的类型错误，可能会有发生火灾或爆炸的风险。

如何从设备上安全地取出电池或电池组：要取出旧电池或电池组，请按照相反顺序执行装配步骤。为防止污染环境以及可能对人类或动物健康造成威胁，必须将旧电池或电池组放入指定收集点的适当容器中。请勿将电池或电池组与其他废物一起处理。建议您按照本地废弃流程处理废旧电池或电池组（可能不适用于您所在的地区）。不应将电池或电池组暴露于过热环境（如阳光）、火源或类似情况下。

1. 在废弃器具前，必须将电池从器具中取出。
2. 在取出电池时，器具必须要断电。









内置电池的型号

不要在气压低于 11.6 kPa 和海拔高于15000 m 处储存或运输。

- 更换错误型号的电池会破坏保护措施（例如，某些锂电池类型）；
- 将电池丢入火中或热烤箱中，或物理挤压或切割电池，可能导致爆炸；
- 将电池放在极高温度的环境中，可能会导致爆炸，或易燃液体/气体泄漏
- 电池处于极低的气压下，可能导致爆炸或易燃液体或气体泄漏。

使用本设备时，除非有可对自身安全负责的人员加以监督或指示，否则身体、知觉或精神较弱或缺乏相关经验和知识的人员（包括儿童）不宜使用本设备。请监督儿童，禁止其随意接触本设备。

- 若在浴室中使用本设备，请使用后拔掉电源插头，因为即使关闭本设备，只要靠近水就会有危险；
- 为提供额外的保护，建议为浴室电路安装额定剩余工作电流不超过 30 mA 的剩余电流设备（RCD）。详情请咨询安装人员。
- 本设备电池只能由专业技术人员进行更换。

符号	
	交流电（AC）
	直流电（DC）
	二类电气设备适用
	待机
	打开（电源）
	危险电压
	在对仪器的电池充电时，只能使用 LG 电子（中国）有限公司认可的可拆卸电源装置。
	可拆卸电源装置



此标识的意思是：适用于泡澡或者沐浴。

产品存储和维护

- 适配器不防水，因此小心不要将其暴露在水中。
- 请勿触摸水中的充电底座或电缆，并立即断开充电接头。
- 使电源线远离受热表面。
- 如果长时间不使用，请至少每 3 个月对电池充电一次以维持电池寿命。
- 请勿用尖锐的金属物体（如钥匙、发夹、项链或指甲）戳装置间隙。
- 请保存在原包装箱或包装箱中。如果需要搬运装置，请使用包装箱重新包装。
- 请勿将挥发性液体（如杀虫剂）置于其附近。
- 用力擦拭设备表面会损坏设备。
- 请勿长时间将塑料制品或橡胶置于设备上。
- 使用柔软干燥的布清理设备。如果表面太脏，使用软布沾水或湿巾清洁。
- 请勿使用酒精、苯或稀释剂等强烈的化学物质，否则可能会损坏设备表面。
- 请勿将本设备放入洗碗机、烤箱、洗衣机中。
- 请勿将本设备暴露于阳光直射下，或放置于热水或沸水中。
- 该产品充电时，请确保产品清洁，以免发生产品损坏或火灾。

维护

处理装置

运送装置时

请保存原始的运输纸箱和包装材料。如果您需要运输装置，为了获得最大程度的保护，请重新包装装置，使用工厂最初的包装。

保持外表面清洁

- 请勿在装置附近使用挥发性液体，例如杀虫喷雾剂。
- 强压擦拭可能会损坏表面。
- 请勿让橡胶或塑料产品长时接触本装置。

清洁装置

要清洁设备，请使用柔软的干布。如果表面非常脏，请用温和的清洁剂溶液蘸湿的软布轻轻擦拭。请勿使用酒精、汽油或稀释剂等强溶剂，否则可能会损坏装置表面。

申报故障前确认

| 解决问题

若使用产品过程中出现如下问题，请再次确认，可能由于使用方法不当。

问题	原因及解决方法	问题	原因及解决方法
产品无法正常启动。	<ul style="list-style-type: none">• 请确认是否正确按下电源键。• 请按照说明书的提示为本产品充电。• 为本产品充电时，请确认电池状态指示灯是否亮起。	没有电。	<ul style="list-style-type: none">• 因电池电量不足须充电的情况，电池状态指示灯闪烁之后电源自动关闭。• 电池放电。请为电池充电。• 请将充电适配器连接至电源供应装置。• 请确认充电器是否启动。• 请确认本产品标注的电压是否符合所在地区的主要电压。

附录

产品规格

概述	
尺寸 (长 x 高 x 宽)	主体: 约72 mm x 79 mm x 41 mm 充电底座: 约66 mm x 42 mm x 46 mm
使用温度	5 ° C - 35 ° C
使用湿度	0 % - 90 %
建议使用 次数	每天一次 <ul style="list-style-type: none">充满电后可在3档下使用约1.5小时。 (以本公司内部测试结果为基准)使用时间与周围温度、使用条件有关。
充电时间	最多3小时 <ul style="list-style-type: none">5 V、2.0 A充电适配器标准充电时间有可能根据充电适配器规格、电池 剩余量、周边温度或充电条件不同。

概述	
防水功能	IPX7 <ul style="list-style-type: none">国际标准IEC 60529 (在1米深的水下可使用30分钟)在实验条件下测试的结果防水效果有可能因产品的自然磨损而变弱。

- 设计和规格若有变更, 恕不另行通知。

