INDICE

INFORMAZIONI IMPORTANTI PER LA SICUREZZA 20

INSTALLAZIONE 26

PARTI INTERNE 27

FUNZIONI 28

Avviamento
Funzioni dello scomparto frigorifero
Funzioni dello scomparto congelatore
Cubetti di ghiaccio
Zona refrigerata
Cassetto delle verdure
Sbrinamento
Deodorante (opzionale)

SUGGERIMENTI PER LA REFRIGERAZIONE 31

PULIZIA 32

INFORMAZIONI GENERALI 32

SOSTITUZIONE DELLA LAMPADA 33

PRECAUZIONI IMPORTANTI 34

PRIMA DI CHIAMARE L'ASSISTENZA 35



INFORMAZIONI IMPORTANTI PER LA SICUREZZA

MISURE DI SICUREZZA

Questa guida contiene informazioni importanti per la sicurezza. Leggere sempre con attenzione e osservare i messaggi relativi alla sicurezza.

⚠ Questo è il simbolo di avviso di sicurezza. Allerta l'utente riguardo messaggi di sicurezza che informano dei pericoli che possono provocare morte o lesioni all'operatore o provocare danni al prodotto. Tutti i messaggi di sicurezza vengono preceduti dal simbolo di avviso di sicurezza e dalla parola di avviso di pericolo PERICOLO, AVVERTENZA, o ATTENZIONE. Queste parole significano:

⚠ **PERICOLO** Pericolo di morte o lesioni gravi se non vengono seguite le istruzioni.

⚠ **AVVERTENZA** Possibile pericolo di morte o lesioni gravi se non vengono seguite le istruzioni.

⚠ **ATTENZIONE** Indica una situazione pericolosa imminente che, se non viene evitata, può comportare lesioni meno importanti, o solo danni al prodotto.

Tutti i messaggi di sicurezza identificano il pericolo, e indicano il metodo di riduzione dell'eventualità di lesione, indicando anche cosa può succedere nel caso non vengano seguite le istruzioni.

⚠ AVVERTENZA

Per ridurre il rischio di incendio, scossa elettrica o lesioni alle persone quando si usa il prodotto, è necessario osservare le misure standard di sicurezza incluse le seguenti.
Si prega di leggere le istruzioni prima di procedere con l'uso dell'elettrodomestico.

1. Per il collegamento del cavo d'alimentazione

Una necessario usare una presa della corrente dedicata.

- L'uso di dispositivi diversi sulla stessa presa può provocare incendi.
- L'interruttore di dispersione elettrica può danneggiare il cibo e l'erogatore può avere perdite.

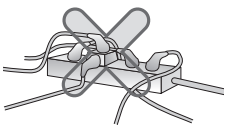

Non permettere che la spina di alimentazione sia volta verso l'alto o venga schiacciata sul retro del frigorifero.

Acqua potrebbe penetrare nella spina, o la spina potrebbe essere danneggiata con il conseguente pericolo di scossa elettrica.

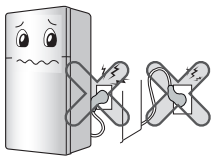

Non piegare o schiacciare il cavo di alimentazione con oggetti pesanti.

Gli eventuali danni al cavo di alimentazione possono provocare incendi o rischi di shock elettrico.



Non modificare la lunghezza, ne prolungare, il cavo di alimentazione.

Provoca scossa elettrica o incendio a causa dei danni al cavo elettrico o altri.



INFORMAZIONI IMPORTANTI PER LA SICUREZZA

1. Per il collegamento del cavo d'alimentazione

Staccare sempre il cavo di alimentazione quando si pulisce, maneggia o sostituisce la lampadina interna del frigorifero.



- Può provocare scossa o lesioni
- Quando si sostituisce la lampada interna del frigorifero, assicurarsi che non si stacchi dallo zoccolo della lampadina l'anello di gomma per la prevenzione di scintille elettriche.

Non tirare il cavo o toccare la spina della corrente con le mani bagnate.



- Può provocare scossa o lesioni.

Rimuovere acqua e polvere dalla spina e inserirla assicurandosi che i poli siano saldamente inseriti.



Polvere, acqua o connessioni poco sicure possono essere causa di scossa elettrica e incendio.

Assicurarsi vi sia una messa a terra adeguata.

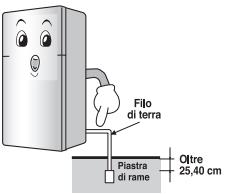

Una messa a terra insufficiente può essere causa di rotture o scossa elettrica.

Quando il cavo di alimentazione o spina del cavo di alimentazione sono danneggiati o i fori della presa allentati, non usarli.



Potrebbe esserci rischio di scossa elettrica o corto circuito con incendio.

2. Uso del frigorifero

Non posizionare oggetti pesanti o pericolosi (contenitori con liquidi) sul frigorifero.



Con l'apertura e chiusura della porta potrebbero cadere provocando lesioni, incendio o scossa elettrica.

Non attaccarsi alla porta o ripiani della porta o del Home bar o freezer o scomparto freddo.



Potrebbe provocare la caduta del frigorifero o danneggiare le mani. Specialmente tenere lontani i bambini.

2. Uso del frigorifero

Non installare il frigorifero in un luogo bagnato o in un posto in cui vi possano essere schizzi di acqua o pioggia.

Il deterioramento dei componenti di isolamento elettrico può causare dispersioni di corrente.



Non usare o conservare materiali infiammabili etere, benzene, alcol, medicine, gas LP, spruzzatori o cosmetici vicino o all'interno del frigorifero.

La presenza di queste sostanze può provocare esplosioni o incendi.



Non posizionare candele accese all'interno del frigorifero per eliminare i cattivi odori.

La presenza di queste sostanze può provocare esplosioni o incendi.



Non conservare medicine o materiali di ricerca nel frigorifero.

Quando il materiale che necessita di un controllo rigido delle temperature di conservazione viene conservato, è possibile che si deteriori o si può verificare una reazione incontrollata che può provocare rischi.



Non usare spray infiammabile vicino al frigorifero.

Può essere causa di incendi.



Evitare le fonti di calore.

Possono essere causa di incendi.



Non posizionare vasi di fiori, tazze, cosmetici, medicine o altri contenitori con acqua sopra al frigorifero.

Possono essere causa di scossa elettrica o lesioni in seguito a caduta.



Usare il frigorifero sommerso dopo averlo controllato.

Può provocare scossa o incendio.



2. Uso del frigorifero

Non spruzzare acqua all'esterno o interno del frigorifero o non usare benzene o diluente per le pulizia.

Il deterioramento dei componenti di isolamento elettrico può provocare scossa elettrico o incendio.



Se si rilevano odori strani o fumo che fuoriescono dal frigorifero, staccare immediatamente dalla rete elettrica e rivolgersi al centro di assistenza.

Possono essere causa di incendi.



Non permettere a nessuno, eccetto un tecnico qualificato di smontare, riparare o modificare il frigorifero.

Può provocare scossa o incendio



Non usare il frigorifero per scopi altri dell'uso domestico (conservazione di medicine o materiale di test, uso su una nave ecc.).

Può esporre a rischi imprevisti quali incendio, scossa elettrica, deterioramento del materiale conservato o reazioni chimiche.



Quando si posiziona il frigorifero eliminare il materiale d'imballaggio dalla porta.

Potrebbe provocare la chiusura all'interno di bambini.



Posizionare il frigorifero su un piano stabile e a livello.

L'installazione in un piano instabile può provocare morte

quando si apre o chiude la porta.



2. Uso del frigorifero

Non inserire le mani o un bastone di metallo nell'uscita dell'acqua fresca, il coperchio, il fondo del frigorifero, la griglia di raffreddamento (foro di uscita) che si trova sul retro.

Può provocare scossa o lesioni.



Smaltire il frigorifero rivolgendosi all'azienda locale di smaltimento rifiuti ingombranti.

Per lo smaltimento di rifiuti di grandi dimensioni come elettrodomestici o mobili, rivolgersi al servizio raccolta ingombranti del proprio comune.



⚠ATTENZIONE

La violazione della direzione può provocare lesioni o danneggiare la casa o i mobili. Fare sempre attenzione.

Non toccare il cibo o contenitori nel freezer con mani bagnate.

Può essere causa di congelamento.



Attendere 5 minuti o più quando si riconnette la spina.

Potrebbe causare un errore nel funzionamento del freezer.



Non mettere bottiglie nel freezer.

Il contenuto potrebbe congelare, rompere la bottiglia e essere causa di lesioni.



Levare sempre il cavo di alimentazione dalla presa della corrente afferrando la spina e non tirando il cavo.

Potrebbe esserci rischio di scossa elettrica o corto circuito con incendio.



⚠ ATTENZIONE

La violazione della direzione può provocare lesioni o danneggiare la casa o i mobili. Fare sempre attenzione.

Non installare il frigorifero in un luogo bagnato o in un posto in cui vi possano essere schizzi di acqua o pioggia.

Il deterioramento dei componenti di isolamento elettrico può causare dispersioni di corrente.



Non inserire le mani nel fondo del frigorifero.

La piastra di metallo che si trova sul fondo potrebbe ferirvi.



Trasportare il frigorifero usando la barra maniglione in basso sulla parte anteriore e in alto su quella posteriore.

In caso contrario le mani potrebbero scivolare e potreste ferirvi.



Poiché l'apertura o chiusura della porta del frigorifero può provocare lesioni agli astanti, fare molta attenzione.

Con l'apertura e la chiusura della porta si possono intrappolare le mani nella porta o un bambino si potrebbe ferire con gli spigoli.



Non mettere animali vivi nel frigorifero.



QUESTO FRIGORIFERO È STATO PRODOTTO CON GRANDE CURA, UTILIZZANDO LE PIU' MODERNE TECNOLOGIE.

SIAMO CERTI CHE SARA' SODDISFATTO DELLE PRESTAZIONI E DELL'AFFIDALIBILITA'.

PRIMA DI ACCENDERE IL FRIGORIFERO, LEGGERE ATTENTAMENTE QUESTO LIBRETTO. FORNISCE ISTRUZIONI PRECISE PER L'INSTALLAZIONE, IL FUNZIONAMENTO, LA MANUTENZIONE E SUGGERIMENTI UTILI.

INSTALLAZIONE

1. Selezionare il luogo.
Sistemare il frigorifero dove sia faclie usarlo.

2. Non mettere l'unità vicino a fonti di calore, alla luce diretta del sole o all'umidità.

3. Per garantire una corretta circolazione dell'aria attorno al frigorifero/congelatore, prevedere uno spazio sufficiente a entrambi i lati e nella parte superiore pari ad almeno 5 cm dalla parete posteriore.

4. Per evitare vibrazioni, l'unità deve essere messa a livello. Se necessario, regolare le viti di livellamento per compensare dislivelli del pavimento.
La parte frontale deve essere leggermente più in alto della parte posteriore per facilitare la chiusura della porta. Le viti di livellamento possono essere facilmente ruotate inclinando leggermente il vano colonna.
Ruotare le viti di livellamento in senso ( ) orario per sollevare l'unità e in senso antiorario( ) per abbassarla.

5. Non installare l'apparecchio al di sotto di 5 °C. Può causare problemi al frigorifero.

POI

1. Pulire completamente il frigorifero e togliere tutta la polvere accumulata durante il trasporto.

2. Installare gli accessori, come la vaschetta per i cubetti di ecc. al proprio posto. Sono sigillati insieme per evitare possibili danni durante il trasporto.

3. Per il modello con la manopola tipo bar, montare la manopola secondo la scheda d'istruzioni.

4. Collegare il cavo di alimentazione (o la spina) alla presa Non dividere la stessa presa con altri apparecchi.

5. Prima di introdurre alimenti, lasciare il frigorifero acceso per 2 - 3 ore. Controllare il flusso di aria fredda nel scomparto congelatore per garantire il giusto raffreddamento. Il frigorifero è ora pronto per l'uso.

PARTI INTERNE

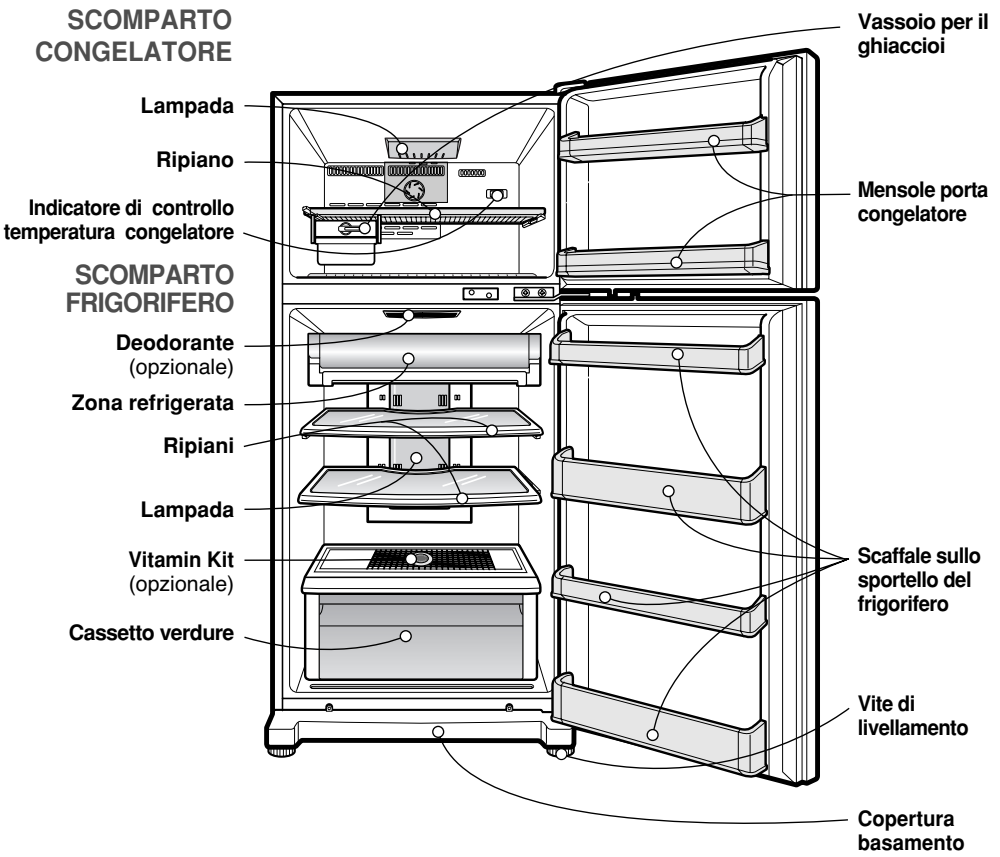

NOTA

- Questa guida si riferisce a vari modelli diversi. Il frigorifero acquistato potrebbe avere parte o tutte le caratteristiche elencate.

FUNZIONI

AVVIAMENTO

Quando il frigorifero viene installato per la prima volta, è necessario lasciarlo in funzione circa 2 o 3 ore per stabilizzare la temperatura normale di funzionamento prima di introdurre cibo fresco o congelato. Se l'operazione viene interrotta, attendere 5 minuti prima di riavviare.

FUNZIONI DELLO SCOMPARTO FRIGORIFERO

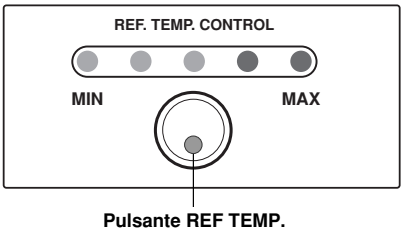

L'impostazione predefinita del pulsante di regolazione della temperatura dello scomparto frigorifero è **NORMAL** (**normale**).

Per regolare la temperatura del frigorifero, premere il pulsante **REF TEMP.**

Se si preme il pulsante, i LED si accendono.
La temperatura può essere impostata a 5 livelli, con raffreddamento da MIN a MAX.

FUNZIONI DELLO SCOMPARTO CONGELATORE

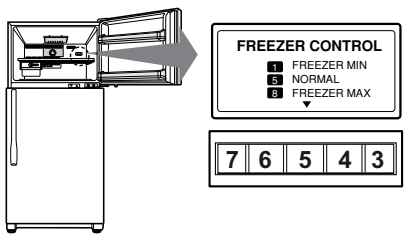

- Più alto è il numero impostato della funzione, più bassa diventa la temperatura dello scomparto congelatore.
- Poiché la temperatura deigli scomparti frigorifero e congelatore è comandata da una quantità fissa di aria fredda, lo scomparto frigorifero sarà meno freddo se lo scomparto congelatore diventa più freddo.
- Quando lo scomparto congelatore non è abbastanza freddo in inverno, regolare la funzione del congelatore su High (6~8).

- L' impostazione il selettore del Freezer su [•][•] soddisfa i requisiti 4 Stelle.
  Con l' impostazione del selettore su NORMAL l' effetto di surgelazione è sufficiente, per cui si raccomanda l' impostazione di questa manopola su NORMAL.

FUNZIONI

CUBETTI DI GHIACCIO

Modello con vassoio perghiaccio

- Per produrre cubetti di ghiaccio, riempire la vaschetta ed inserirla nella giusta posizione.

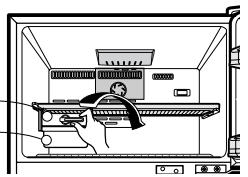

- Per rimuovere i cubetti di ghiaccio, tenere la leva del vassoio e tirare dolcemente. I cubetti cadranno nel contenitore dei cubetti di ghiaccio.

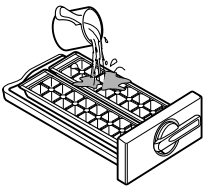

ZONA REFRIGERATA

- Quando la porta viene aperta, l'aria calda non influenza la zona fresca. Quindi è possibile conservare alimenti più freschi.

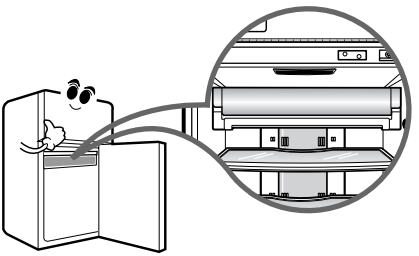

CASSETTO DELLE VERDURE

Magic Crispers

- Lo scomparto per frutta e verdura Magic Crispers consente di controllare l'umidità interna in modo da avere frutta e verdura sempre fresca e croccante.
- Una griglia sul lato inferiore del coperchio trattiene o rilascia l'umidità a seconda delle esigenze.
- La struttura ermetica trattiene l'umidità.

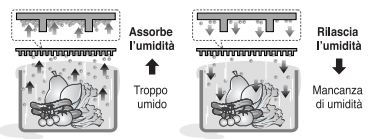

Kit vitamine (opzionale)

- Il Kit per le vitamine consente di mantenere la frutta fresca più a lungo.
- Evitare di bagnare il kit per non diminuirne l'efficienza.

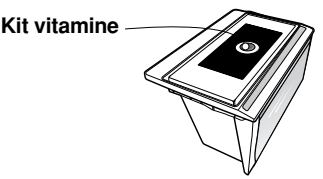

FUNZIONI

SBRINAMENTO

- Lo sbrinamento avviene automaticamente.
- L'acqua derivante dallo sbrinamento viene raccolta nel vassoio posto in basso nella parte posteriore del frigorifero ed evapora automaticamente.

DEODORANTE (OPZIONALE)

- Gli odori dei cibi freschi nello scomparto frigorifero scompaiono in modo del tutto innocuo per le persone e per i cibi.





Uso

- Poiché il catalizzatore è posto all'uscita dell'aria di raffreddamento per la circolazione dell'aria nello scomparto dei cibi freschi, non è necessario alcun intervento.
- Non infilare oggetti appuntiti nell'uscita dell'aria di raffreddamento, poiché il catalizzatore può essere danneggiato.
- Avvolgere i cibi dall'odore forte, oppure metterli in un contenitore sigillato, poiché l'odore può essere assorbito da altri cibi.

Ri-utilizzo del catalizzatore

- Se dopo un po' di tempo gli odori diventano forti, il catalizzatore può essere rinnovato e riutilizzato.
- Togliere il deodorante dalla pa rete superiore dello scomparto frigo, asciugare con un asciugacapelli per eliminare umidità e cattivi odori e lasciare ossidare ai raggi ultravioletti del sole.

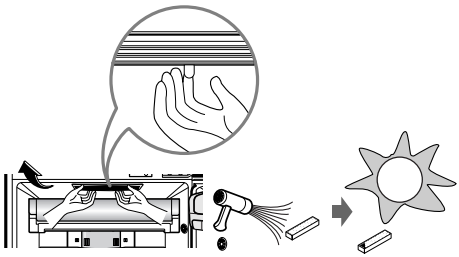

SUGGERIMENTI PER LA REFRIGERAZIONE

REFRIGERAZIONE DI CIBI

- Refrigerare i cibi freschi nello scomparto frigorifero. La modalità di congelamento e scongelamento è un fattore importante per conservare la freschezza e il sapore.
- Non refrigerare cibi che si deteriorano facilmente a basse temperature, come banane, ananas e meloni.
- Lasciar raffreddare i cibi prima di refrigerarli. L'inserimento nel frigorifero di cibi caldi può deteriorare gli altri cibi e può causare un notevole dispendio energetico!
- Refrigerare i cibi avvolgendoli in pellicola di vinile oppure mettendoli in contenitori con coperchio. Questo evita l'evaporazione dell'umidità ed aiuta a mantenere sapore e caratteristiche nutritive dei cibi.
- Non ostruire le aperture di ventilazione con i cibi. La circolazione di aria fredda mantiene costante la temperatura.
- Non aprire la porta frequentemente. L'apertura fa entrare aria calda nel frigorifero, facendo salire la temperatura.

SCOMPARTO CONGELATORE

- Non mettere bottiglie nello scomparto congelatore, poiché congelandosi potrebbero rompersi.
- Non congelare cibo che è stato scongelato, poiché causa perdita di sapore e delle caratteristiche nutritive.
- Quando si congela cibo surgelato, come gelato, per un lungo periodo, metterlo nel ripiano del freezer, non nella mensola della porta.
- Caricamento del congelatore: si consiglia di sistemare gli alimenti nuovi nel congelatore nelle posizioni seguenti:

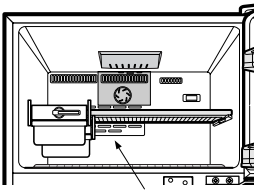

Cibo appena introdotto

SCOMPARTO FRIGORIFERO

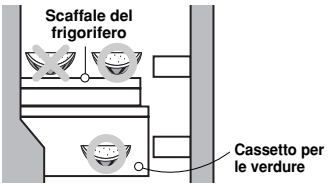

- Evitare di mettere alimenti umidi sui ripiani più interni del frigorifero, poiché potrebbero congelarsi al contatto diretto con l'aria fredda. Per evitare ciò si consiglia di metterli in un contenitore coperto.
- È consigliabile conservare gli alimenti umidi (specialmente frutta e verdure) nello scomparto per le verdure. Se è necessario conservarli su un ripiano del frigorifero, metterli vicino alla porta, lontano dalla parete posteriore del frigorifero per evitare che si congelino a causa della circolazione di aria fredda.
- Pulire sempre gli alimenti prima di metterli in frigorifero. Lavare e asciugare frutta e verdure, e pulire le buste degli alimenti già confezionati per evitare che sporchino gli alimenti vicini.
- Per la conservazione delle uova, accertarsi che siano fresche e conservarle in posizione diritta per tenerle fresche più a lungo.

PULIZIA

È importante tenere pulito il frigorifero per evitare cattivi odori. Pulire subito eventuali resti di cibo, che potrebbero acidificare e macchiare le superfici plastiche, se lasciato a lungo.

Non usare spugne metalliche, spazzole, panni abrasivi o soluzioni alcaline forti su nessuna superficie.

Prima di pulire, non dimenticare che gli oggetti umidi si attaccano e aderiscono a superfici molto fredde. Non toccare le superfici congelate con mani bagnate o umide.

ESTERNO - Utilizzare una soluzione detergente neutra e tiepida per pulire la superficie esterna del frigorifero. Asciugare con un panno pulito e umido e poi asciugare.

INTERNO - Si raccomanda una pulizia regolare delle parti interne, utilizzando una soluzione detergente neutra e tiepida o per i piatti per pulire le superfici fisse del frigorifero. Asciugare con un panno pulito e umido e poi asciugare.

PARTI INTERNE - Lavare i ripiani dello scomparto, le mensole della porta, i piani, le guarnizioni della porta, ecc. Utilizzare una soluzione detergente neutra e tiepida o per i piatti per pulire le superfici fisse del frigorifero. Asciugare con un panno pulito e umido e poi asciugare.

ATTENZIONE

Disinserire sempre il cavo di corrente dalla presa al muro prima di pulire vicino alle parti elettriche (lampade, interruttori, comandi, ecc.). Asciugare l'umidità in eccesso con una spugna o un panno per evitare che acqua o liquidi colino nelle parti elettriche, provocando sca-riche elettriche. Non utilizzare liquidi detergenti infiammabili o tossici.

- Precauzioni per la pulizia
  Non usare agenti attivi in superficie, cera per auto, anti-corrosivi, olio di nessun tipo, benzina acidi, cera.
- Detergenti utilizzabili
  Soluzioni vegetali per i piatti, acqua saponata.
- Un uso disattento può provocare un cambio di colore.

INFORMAZIONI GENERALI

PRIMA DI UNA VACANZA

In caso di vacanze di media durata, sarà probabilmente meglio lasciare il frigorifero in funzione. Mettere nel freezer i cibi che lo consentono per avere una maggiore durata
Se si programma una vacanza di maggiore durata, togliere tutti gli alimenti, staccare il cavo elettrico, pulire bene le parti interne e lasciare le porte APERTE per evitare la formazione di cattivi odori.

INTERRUZIONE DI CORRENTE

Nella maggior parte dei casi, i cali di corrente vengono ripa- rati in un'ora o due e non influenzano la temperatura del frigorifero. Tuttavia, è necessario limitare al massimo l'apertura delle porte quando non c'è corrente. In caso di interruzioni di corrente di lunga durata, inserire un blocco di ghiaccio sopra agli alimenti surgelati.

SPOSTAMENTO

Togliere o fissare bene tutte le parti interne del frigo-rifero. Per evitare danni alle viti di livellamento, girarle dentro la base.

TUBO ANTI-CONDENSA

La parete esterna dello scomparto di congelamento a volte può scaldarsi, soprattutto dopo l'installazione. Non allarmarsi, perché ciò è dovuto al tubo anticondensa, che pompa refrigerante caldo per evitare "sudorazione" sulla parete esterna dello scomparto.

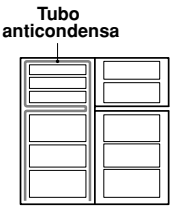

Attenzione

Pericolo di scosse elettriche

Prima di sostituire una lampadina bruciata, staccare il frigorifero dalla corrente oppure spegnere l'interruttore generale o la scatola dei fusibili.

NOTA: anche se il comando viene impostato su OFF, il circuito di illuminazione resta alimentato.

SOSTITUZIONE DELLA LAMPADA

NOTA

- Non tutte le lampadine sono adatte per il frigorifero. Assicurarsi di sostituire la lampadina con una della stessa misura, forma e potenza.

LAMPADINA DEL CONGELATORE

- Scollegare il cavo di alimentazione dalla presa.
- Rimuovere il coperchio della lampadina allentando una vite e tirandolo e abbassandolo con entrambe le mani come mostrato in figura.
- Ruotare la lampadina in senso antiorario.

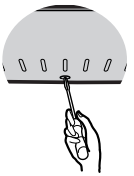

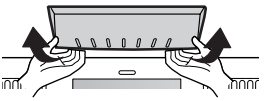

LAMPADINA DEL FRIGORIFERO

- Scollegare il cavo di alimentazione dalla presa.
- Rimuovere i ripiani del frigorifero.
- Rimuovere il coperchio della lampadina tirandolo in avanti.
- Assicurarsi che le lampadine siano fredde al tatto. Ruotare la lampadina in senso antiorario.

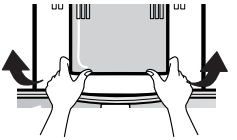

PRECAUZIONI IMPORTANTI

NON UTILIZZARE PROLUNGHE

Se possibile, collegare il frigorifero ad una presa elettrica individuale per evitare al frigorifero e ad altri apparecchi o dispositivi di illuminazione di causare sovraccarico che potrebbe porvocare interruzioni di corrente

ACCESSIBILITA' DELLA SPINA

Il frigorifero-congelatore deve essere posizionato in modo che la spina di alimentazione sia accessibile per un rapido disinserimento in caso di incidente

SOSTITUZIONE DEL CAVO

Se il cavo di fornitura è danneggiato, deve essere sostituito dal produttore o dall'agente o da persona qualificata per evitare pericoli.

MESSA A TERRA

In caso di scariche elettriche, la messa a terra riduce il rischio di scosse elettriche, fornendo un filo di fuga per la corrente elettrica.

Per evitare possibili scosse elettriche, l'apparecchio deve essere dotato di messa a terra. Un uso improprio della presa di terra può causare scariche elettriche.

Consulatre un elettricista specializzato o una persona dell'assistenza se le istruzioni per la messa a terra non sono del tutto chiare o se ci sono dubbi circa la correttezza della messa a terra.

NON MODIFICARE O ESTENDERE LA LUNGHEZZA DEL CAVO DI ALIMENTAZIONE.

Ciò può causare scosse elettriche o incendi.



UN GIOCO MOLTO PERICOLOSO

Un frigorifero vuoto può attrarre la curiosità dei bambini. Togliere guarnizioni, serrature, sportelli o tutta la porta dal frigorifero non in uso e adottare altre precauzioni per renderlo innocuo.

Questo apparecchio deve avere una messa a terra.
NON ASPETTARE! FALLO ORA!

Non introdurre materiali infiammabili, esplosivi o chimici nel frigorifero.

Smaltimento dell'elettrodomestico

Questo elettrodomestico contiene liquidi (refrigerante, lubrificante) ed è costituito da parti e materiali riutilizzabili e/o riciclabili.
Tutti i materiali importanti devono essere inviati a un centro di raccolta di materiali di rifiuto per poter essere riutilizzati dopo la rilavorazione (riciclaggio). A questo fine, rivolgersi alle autorità locali.

PRIMA DI CHIAMARE L'ASSISTENZA

SPESSO SI PUO' EVITARE DI CHIAMARE L'ASSISTENZA!

SE IL FRIGORIFERO NON FUNZIONA CORRETTAMENTE, VERIFICARE PRIMA LE POSSIBILI CAUSE :

PROBLEMA	POSSIBILE CAUSA
IL FRIGORIFERO NON FUNZIONA	• È saltato un fusibile o l'interruttore di circuito • Il cavo è stato tolto dalla presa del muro o si è allentato?
LA TEMPERATURA DEL FRIGORIFERO O DEL CONGELATORE È TROPPO ALTA	• Il comando della temperatura non è nella giusta posizione. • L'apparecchio è posizionato vicino alla parete o ad una fonte di calore. • Clima caldo, frequenti aperture della porta. • È stata lasciata la porta aperta per molto tempo. • È stata refrigerata una grande quantità di cibi.
RUMORE ECCESSIVO	• Il frigorifero è posto su una superficie debole o diseguale, oppure le viti di livellamento devono essere regolate. • Oggetti non necessari sono stati inseriti nella parte posteriore del frigorifero.
CATTIVI ODORI	• I cibi dagli odori forti devono essere sigillati o avvolti nella pellicola. • L'interno necessita di pulizia
FORMAZIONE DI UMIDITA' SULLA SUPERFICIE DEL VANO COLONNA	• Non è insolito in periodi molto umidi. • La porta è stata lasciata socchiusa.

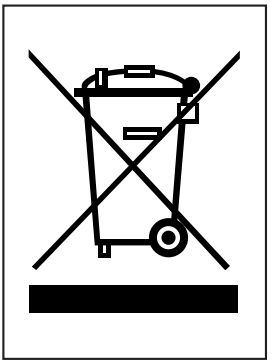

SMALTIMENTO DELLE APPARECCHIATURE OBSOLETE

1. Quando su un prodotto è riportato il simbolo di un bidone della spazzatura barrato da una croce significa che il prodotto è coperto dalla direttiva europea 2002/96/EC.
2. Tutti i prodotti elettrici ed elettronici dovrebbero essere smaltiti separatamente rispetto alla raccolta differenziata municipale, mediante impianti di raccolta specifici designati dal governo o dalle autorità locali.
3. Il corretto smaltimento delle apparecchiature obsolete contribuisce a prevenire possibili conseguenze negative sulla salute umana e sull'ambiente.
4. Per informazioni più dettagliate sullo smaltimento delle apparecchiature obsolete, contattare il comune, il servizio di smaltimento rifiuti o il negozio in cui è stato acquistato il prodotto.



LG Electronics Inc.

P/No. MFL39983023