

מקרר-מקפ מדריך למשת

נא לקרוא מדריך זה ביסודי
ולשמור אוחו בהישג יד לע

ثلاجة - فريزر كتيب المالك

برجى

قراءة هذا الكتيب بعناية قبل تشغيل الثلاجة وحفظه
في متناول اليد للرجوع إليه في كل الأوقات.

GR-B528Y

דיגיטל
סרוויס

לקוחות נכבדים,

יש לתאם ביקור טכנאי לביצוע
בדיקה, כיוון, איזון והדרכה למקרר.
את התיאום יש לבצע ככל שניתן
בסמוך למועד הפעלת המקרר
בטלפון: 1-700-700-909

יבואן: ברימאג דיגיטל אייג' בע"מ
רחוב השקמה 19, אזור


BRIMAG
DIGITAL AGE

المحتويات

- ٣..... معلومات السلامة الهامة
٩..... التركيب
١٠..... الأجزاء الداخلية
١١..... التشغيلات

الدء بالتشغيل
الضوابط لحجيرة التجميد
الضوابط لحجيرة التبريد
صنع الثلج
الركن القابل للتحويل
درج الخضروات
إزالة الصقيع
مزيل الرائحة الكريهة (اختياري)

- ١٤..... الاقتراحات لحفظ الأغذية
١٥..... التنظيف
١٥..... المعلومات العامة
١٦..... استبدال اللمبة
١٧..... تحذيرات هامة
١٨..... قبل الاتصال الهاتفي لطلب الخدمات



احتياطات السلامة الأساسية

يحتوي هذا الدليل على رسائل السلامة الهامة. اقرأها دائما واتبعها.

⚠ هذا هو رمز السلامة. فهو ينبهك إلى رسائل السلامة التي تخطرك بالمخاطر التي يمكن أن تقتلك أو تصيب بضرر أنت أو الآخرين أو قد تلتف المنتج. جميع رسائل السلامة سيسبقها رمز السلامة وإشارة الخطر متبوعة بكلمة «خطر» أو «تحذير» أو «تنبيه». وهذه الكلمات تعني ما يلي:

خطر ⚠ ستعرض للقتل أو الإصابة الجسيمة إذا لم تتبع التعليمات.

تحذير ⚠ يمكن أن تتعرض للقتل أو الإصابة الجسيمة إذا لم تتبع التعليمات.

تنبيه ⚠ تشير إلى موقف خطر وشيك والذي إذا لم يتم تجنبه قد يؤدي إلى إصابة طفيفة أو متوسطة أو تلف المنتج فقط.

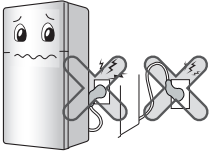
ستحدد كل رسائل السلامة الخطر المحتمل وستخبركم بطريقة تقليل فرصة الإصابة أو ماذا سيحدث إذا لم يتم اتباع التعليمات.

تحذير

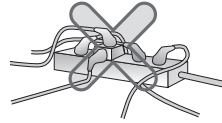
لتقليل خطر التعرض للنيران أو الصعق الكهربائي أو إصابة للأشخاص عند استخدام المنتج، يجب اتباع احتياطات السلامة الأساسية والتي تتضمن ما يلي:
اقرأ كل التعليمات قبل استخدام الجهاز.

1. عند توصيل الجهاز بالتيار الكهربائي

لا تسمح لقياس التيار الكهربائي بأن يكون متجها لأعلى أو أن يتم الضغط عليه عند مؤخرة الثلاجة.



قد يُسكب الماء أو قد يتلف القياس مما يتسبب في نشوب حريق أو صعق كهربائي.



- قد يؤدي استخدام أجهزة على مقبس واحد إلى اندلاع النيران.
- قد يتلف فاصل التسرب الكهربائي الطعام وقد يكون الموزع به تسرب.

لا تمدد أو تعدل طول قابس التيار الكهربائي.



فقد قد يتسبب ذلك في نشوب حريق أو صعق كهربائي.


لا تثني سلك التيار الكهربائي أو تضغط عليه بأية أشياء ثقيلة فقد يتلف.



وهو الأمر الذي قد يتسبب في نشوب حريق أو صعق كهربائي.

1. عند توصيل الجهاز بالتيار الكهربى

لا تجذب أو تلمس قابس التيار ويداك مبتلتان.



- حيث قد يتسبب ذلك في صدمة كهربية أو إصابة.

انزع قابس التيار الكهربى عند تنظيف الثلاجة أو نقلها أو استبدال المصباح الداخلى لها.



- حيث قد يتسبب ذلك في صدمة كهربية أو إصابة.
- عند استبدال المصباح الداخلى للثلاجة، تأكد من أن الحلقة المطاطية لمنه الشرر الكهربى الموجودة داخل القابس لم يتم نزعها.

افحص التأريض.


فقد يؤدي التأريض غير السليم إلى انقطاع التيار الكهربى أو صعق كهربى.



سلك التأريض


أكثر من 30 بوصة نحاس مستوى

امسح الماء أو الأتربة من على سلك التيار الكهربى وأدخله مع إحكام توصيل أطراف السنون.



فقد تؤدي الأتربة أو الماء أو التوصيل غير المحكم إلى نشوب حريق أو صعق كهربى.

عند تلف سلك التيار الكهربى أو قابس التيار الكهربى أو اتساع فتحات المقبس، لا تستخدمها.



حيث قد يتسبب ذلك في صدمة كهربية أو قطع التيار الكهربى أو نشوب حريق.

2. عند استخدام الثلاجة

لا تتعلق بالباب أو أرفف الباب أو مقبض الفريزر أو غرفة التبريد.



فقد يتسبب ذلك في سقوط الفريزر أو تلف المقابض. و! تسمح للأطفال خاصة بالتعلق بالباب.


لا تضع أبة أشياء ثقيلة أو خطيرة (علبة بها سوائل) على الثلاجة.



فقد تسقط وتتسبب في إصاب أو نشوب حريق أو صعق كهربى عند فتح الباب أو إغلاق.

2. عند استخدام الثلاجة

لا تستخدم أو تخزن مواد سريعة الاشتعال مثل البنزين أو الكحول أو الأدوية أو غاز البروبان السائل أو الرذاذ أو أدوات التجميل بالقرب من الثلاجة أو في داخلها.




فقد يتسبب هذا في انفجار أو نشوب حريق.

لا تضع الثلاجة في مكان رطب أو مكان به رذاذ ماء أو مطر.




قد يتسبب تلف عازل الأجزاء الكهربائية في تسرب كهربائي.

لا تخزن الأدوية أو المواد الأكاديمية في الثلاجة.



فعند تخزين مواد ذات درجات حرارة صارمة، قد تتلف أو قد يحدث تفاعل غير متوقع مما يتسبب وقوع مخاطر.


لا تضع الشمعة المخيطة داخل الثلاجة لإزالة الروائح منها.




فقد يتسبب هذا في انفجار أو نشوب حريق.

تجنب أجهزة التسخين.

فقد يتسبب هذا في نشوب حريق.




لا تستخدم الرذاذ القابل للاشتعال بالقرب من الثلاجة.




فقد يتسبب هذا في نشوب حريق.

استخدم الثلاجة المغمورة بعد فحصها.

حيث قد يتسبب ذلك في صدمة كهربائية أو نشوب حريق.



لا تضع أية أشياء مثل المزهريّة أو الأكواب أو أدوات التجميل أو الأدوية أو أية علب أخرى به سوائل على الثلاجة.



حيث قد يتسبب ذلك في صدمة كهربائية أو إصابة عند سقوطها.

2. عند استخدام الثلاجة

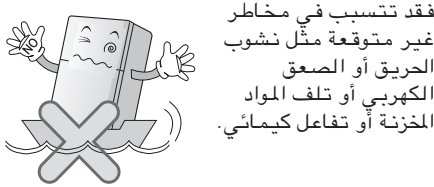
عند وجود أية رائحة غريبة أو دخان من الثلاجة، افصل قابس التيار الكهربائي فوراً واتصل بمركز الخدمة.




لا ترش الماء داخل الثلاجة أو خارجها ولا تنظفها بالبززين أو مخفف الطلاء.




لا تستخدم الثلاجة لأغراض غير منزلية (كتخزين الأدوية أو مواد الاختبار أو استخدامها على سطح سفينة... الخ).



لا تسمح لأي شخص سوى المهندس المتخصص بفك الثلاجة أو إصلاحها أو تغييرها.



قم بتثبيت الثلاجة على سطح صلب ومستوي.



عند التخلص من الثلاجة، انزع مواد التغليف من على بابها.



معلومات السلامة الهامة

2. عند استخدام الثلاجة


عندما تريد التخلص من الثلاجة يرجى الاتصال بمكتب التخلص من النفايات.



مكتب
التخلص من
النفايات

عندما تريد التخلص
من نفايات كبيرة
مثل الأجهزة المنزلية
والأثاث، فمن
الأفضل الاتصال
بمكتب التخلص من
النفايات.

لا تضع يدك أو عصى معدنية في مخرج الهواء البارد أو غطاء أو قاعدة الثلاجة أو الشبكة المقاومة للحرارة (فتحة العادم) في المؤخرة.




حيث قد يتسبب ذلك في صدمة كهربية أو إصابة.

⚠ تنبيه


يؤدي مخالفة هذا الأمر إلى إصابة أو تلف المنزل أو الأثاث. يجب توخي الحذر دائما.

انتظر لمدة 5 دقائق أو أكثر عند إعادة توصيل القابس.



فقد يؤدي ذلك إلى فشل عملية التشغيل للثلاجة.

لا تلمس الطعام أو العلب في الفريزر ويديك مبتلتان.



فقد يتسبب هذا في إصابة أنسجة الجسم.

عند سحب قابس التيار الكهربائي لا تمسكه من السلك ولكن من نهايته.



حيث قد يتسبب ذلك في صدمة كهربية أو قطع التيار الكهربائي أو نشوب حريق.

لا تضع زجاجة في الفريزر.



فقد تتجمد محتوياتها وتتسبب في الإصابة.

تنبيه !

يؤدي مخالفة هذا الأمر إلى إصابة أو تلف المنزل أو الأثاث. يجب توخي الحذر دائما.

لا تضع يديك في أسفل الثلاجة.




فقد يتسبب اللوح
الحديدي الموجودة بقاع
الثلاجة في إصابتك.

لا تضع الثلاجة في مكان رطب أو مكان به رذاذ ماء أو مطر.




فقد يؤدي تلف عزل
الأجزاء الكهربائية إلى
تسرب كهربائي.

نظرا لأن فتح باب الثلاجة وإغلاقه قد يؤدي إلى إصابة الشخص الموجود بالقرب منه، فيجب توخي الحذر.




قد يؤدي فتح الباب
وإغلاقه إلى أن تعلق
القدم أو اليد في شقوق
الباب أو أن يصاب
الأطفال من الحافة
الجانبية.

احمل الثلاجة من عمود المقبض الموجود أسفل المقدمة وأعلى المؤخرة.



وإلا فقد تنزلق
يدك مما قد
يعرضك للإصابة.

لا تضع أنة حيوانات حية في الثلاجة.



صنعت هذه الثلاجة بعناية كبيرة من خلال استخدام أحدث ما وصلت إليه التكنولوجيا .
ونحن على ثقة من أنها ستحوز على رضائكم التام أداء وموثوقية.
قبل البدء في تشغيل ثلاجتك، يرجى قراءة هذا الكتيب بتمعن وأناة. فقد تضمن تعليمات دقيقة حول التركيب والتشغيل والصيانة ، بالإضافة إلى بعض الملاحظات المفيدة.

التركيب

١. اختر مكانا مناسباً.
ضع جهاز الثلاجة بحيث يمكن استخدامه بسهولة.
٢. تجنب تركيب الجهاز قريبا من مصادر حرارة ، أو أشعة الشمس المباشرة ، أو الرطوبة.
٣. لضمان تدوير الهواء بشكل صحيح حول الثلاجة والفريز ، يرجى الاحتفاظ بمسافة كافية بين الحائط والثلاجة من الجانبين ومن الأعلى ، والاحتفاظ بمسافة ٨,٢ بوصة (٧ سم) على الأقل بين الثلاجة والحائط الخلفي.
٤. لتجنب الاهتزاز ، لا بد من تركيب الجهاز متساويا.
عند اللزوم، اضبط صواميل الإستواء لضبط الإستواء للثلاجة في حالتها وأضعة على أرض غير مستوية.
لا بد من أن يكون الجزء الأمامي من الثلاجة أعلى قليلا من جزئها الخلفي لغلق الباب بلطف.
دور صوامل الاستواء باتجاه عقرب الساعة (⤴) لرفع الجهاز ، وبتجاه معكاس عقرب الساعة (⤵) لخفضه.
٥. لا تركيب هذا الجهاز في مكان في درجة الحرارة أقل من ٥ م . هذا قد يؤدي الى ضعف كفاءة الثلاجة.

حجيرة التجميد

- لمبة
- رف
- حلقه ضبط درجة الحرارة في الفريزر

حجيرة التبريد

- مزيل الرائحة الكريهة (اختياري)
- منطقة الحفظ الطازج
- رفان
- لمبة
- صندوق الفيتامينات (اختياري)
- درج الخضروات

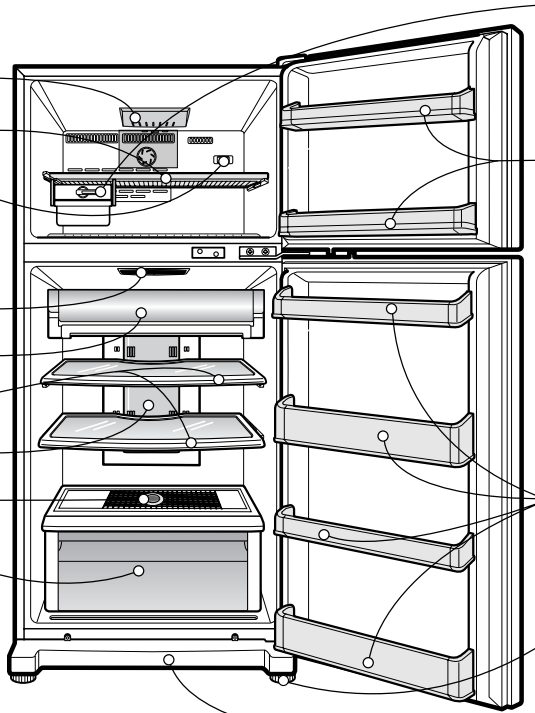
صانع الثلج القابل للثلى (اختياري)

رف باب الفريزر

دولاب الخضراوات

برغى لضبط الاستواء

غطاء قاعدة



- هذا الدليل يغطي بعض الموديلات المختلفة من الثلاجات. والثلاجة التي قد اشتريتها لها بعض الوظائف أو جميع الوظائف المدينة في هذا الدليل.

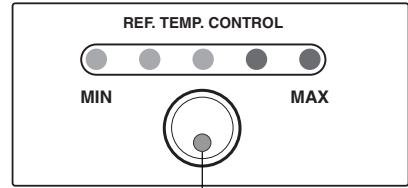
ملاحظة

الدء بالتشغيل

عند تركيب جهاز الثلاجة لأول مرة، اتركه لمدة ٢-٣ ساعات للاستقرار على درجة الحرارة العادية للتشغيل قبل وضع الأغذية الطازجة أو المجمدة.
إذا انقطع التيار الكهربائي، انتظر ٥ دقائق قبل إعادة تشغيل الجهاز.

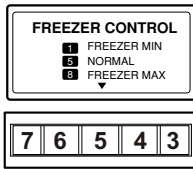
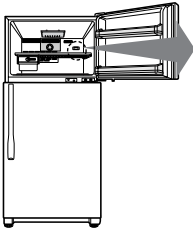
الضوابط لحجيرة التبريد

الضبط الأساسي لزر ضبط درجة الحرارة لحجيرة التبريد هو «عادي».
لضبط درجة الحرارة في الثلاجة، اضغط على زر REF. TEMP CONTROL (ضبط درجة حرارة الثلاجة).
عند الضغط على الزر، يضاء المؤشر.
يتم ضبط درجة الحرارة على ٥ خطوات من MIN (الأدنى) وحتى MAX (الأقصى) للتبريد.



Ref. Temp Control Button

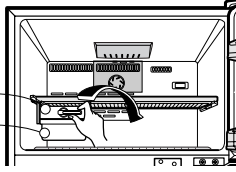
الضوابط لحجيرة التجميد



- الرقم الأعلى لضبط الوضعيات يتم ضبط درجة الحرارة المنخفضة أكثر في حجيرة التجميد.
- منذ ضبط درجة الحرارة في حجيرة التبريد وفي حجيرة التجميد عن طريق ضبط كمية من الهواء البارد، ستصبح حجيرة التبريد دافئة أكثر في حالة أن حجيرة التجميد أصبحت باردة أكثر.
- عندما لا تصل حجيرة التجميد الى درجة كافية في الشتاء، اضغط زر الضبط في حجيرة التجميد على HIGH (المرتفع) (٦-٨).
- ضبط مقبض الفريزر على يساوي ٤ نجوم. وضبط مقبض الفريزر على العادي يكفي للتبريد بدرجة كافية، فمن الموصى به ضبط المقبض على الوضع العادي.


عمل الثلج

قالب صنع الثلج
صندوق المعكبات
الثلجية

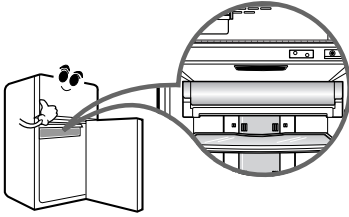


قالب صنع الثلج القابل للتدوير

- لصنع المعكبات الثلجية ، املاً قالب صنع الثلج بالماء وادخله في مكانه.



- لإخراج المعكبات الثلجية ، امسك مقبض القالب ودوّره بسلس. عندها تخرج المعكبات الثلجية من صندوق المعكبات الثلجية.



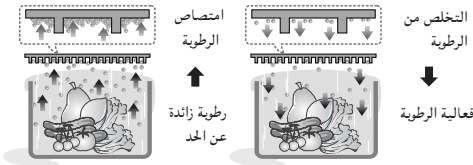
منطقة الحفظ الطازج

- عند فتح الباب، لا يؤثر الهواء الساخن في منطقة الأطعمة الطازجة. ولذلك بالإمكان تخزين الأطعمة في هذه المنطقة في حالة طارئة أكثر.


درج الخضروات

المجعدات السحرية

- توفر المجعدات السحرية مذاق طازج للفاكهة والخضروات عن طريق السماح لك بالاحتفاظ بالرطوبة داخل الدرج.
- تعمل الشبكة على الجانب السفلي للغطاء على الاحتفاظ بالرطوبة أو التخلص منها بطريقة فعالة.
- يحتفظ التركيب الغلافي بالرطوبة.



طقم الفيتامينس

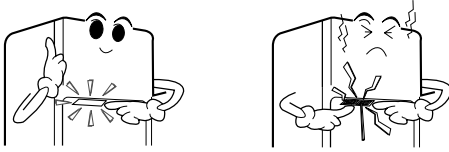


دولاب الفيتامين لحض الخضروات(اختياري)

- طقم الفيتامين يستخدم لحفظ الفواكه نضارة أكثر.
- يرجى المحافظة على نظافة الطقم خالية من الندوة التي قد تؤدي الى خفض فعاليتها.

إزالة الصقيع

- تجري اذابة الصقيع اوتوماتيكيا.
- يسيل ماء من الازابة الى صينية المبخر الموجودة في أسفل خلف الثلاجة ويتم تشغيل المبخر اوتوماتيكيا.



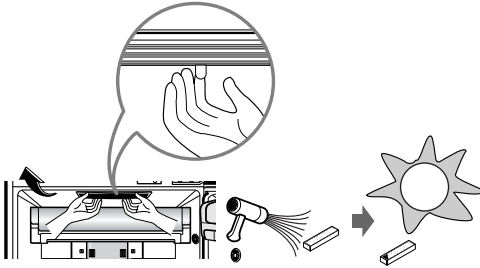
مزيل الرائحة الكريهة (اختياري)

- تتم ازالة الروائح الكريهة للاطعمة في صندوق اللحم الطازج بدون اصابتك واصابة الاطعمة بضرر.

كيفية التشغيل

- في حالة وجود الحفاز في فتحة الهواء البارد لدوران الهواء في حجيرة الحفظ الطازجة، لا حاجة الى لمسه.
- لا تثقب فتحة الهواء البارد بشيء حاد مما قد يؤدي الى احداث ضرر في حفاز مزيل الروائح الكريهة.
- عند حفظ الاطعمة ذات الرائحة القوية، قم بتغطيتها أو حفظها في وعاء ذي غطاء لان هذه الرائحة تمر على الاطعمة الاخرى.

إعادة استخدام الحفاز



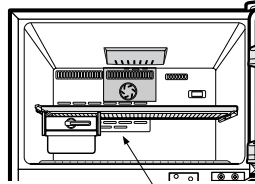
- الحفاز المستعمل لمدة معينة والرائحة الكريهة قوية ، يمكنك إعادة استخدام الحفاز .
- افصل مزيل الروائح الكريهة من سقف حجيرة التبريد، جففه بواسطة جهاز تجفيف الشعر لإزالة الرطوبة أو الرائحة الكريهة وتؤكسد الحفاز تحت أشعة الشمس لإزالة الرائحة الكريهة بالأشعة فوق البنفسجية.

تخزين الأطعمة

- ضع الأطعمة الطازجة في حجيرة التبريد، كيفية تجميد الأطعمة وإذابة الجليد عنها هو عامل مهم في المحافظة على نكهة الأطعمة وجودتها .
- لا تخزن الأطعمة التي تفسد بسهولة على درجات منخفضة ، مثل الموز والأناناس والبطيخ .
- اترك الأكل الساخن يبرد قبل وضعه في الثلاجة . إذ أن وضعه ساخنا قد يتسبب في فساد المأكولات الأخرى بالثلاجة وفي زيادة استهلاك الكهرباء .
- يراعى عند تخزين الأطعمة بالثلاجة لفها بورق فينيل أو وضعها في آنية بغطاء . فمن شأن ذلك منع الرطوبة من التبخر والمساعدة في اختفاظ الطعام بطعمه وفائدته الغذائية .
- لا تسد فتحات الهواء بالأطعمة. إذ ان دوران الهواء المبرد من شأنه المحافظة على انتظام درجة برودة الثلاجة.
- تجنب فتح باب الثلاجة بشكل متكرر . فإن من شأن ذلك دخول الهواء الساخن للثلاجة ورفع درجة حرارتها .

حجيرة التجميد

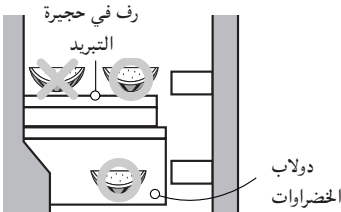
- لا تضع القوارير داخل حجيرة التجميد، فقد تنكسر عند تجلدها.
- لا تجمد الأطعمة التي سبق وأذيب جمدها. إذ أن ذلك يتسبب في تحويل طعمها وفائدتها الغذائية.
- عند تخزين الأطعمة المجمدة مثل الأيسكريم لمدة طويلة ، ضعها على رف التجميد وليس على حامل باب التجميد.
- الوضع للتجميد - من الموصى به وضع الأغذية الجديدة على الموضوع التالي من أجل التجميد .



الطعام المجمد للتجميد

حجيرة التبريد

- تجنب وضع الأغذية الرطبة على رفوف حجيرة التبريد الداخلية بعمق ، الأمر قد يؤدي الى تجميدها عند اتصالها المباشر بالهواء البارد . لتجنب هذا الأمر ، من الأفضل حفظها في الأوعية بغطاء .
- من الأفضل حفظ الأغذية الرطبة (خاصة الخضراوات والفواكه) في حجيرة حفظ الخضراوات . إذا أردت حفظها على رف في حجيرة التبريد ، ضعها قريبا من الباب وبعبدا عن خلف الثلاجة لكي لا تتجمد من خلال دوران الهواء البارد في الثلاجة.
- نظف الأغذية دائما قبل حفظها للتبريد . ولا بد من غسيل الخضراوات والفواكه ومسحها ومسح الأغذية المعلبة نظيفة ، لمنع الأغذية المتجاورة لها من الوسخ .
- عند حفظ البيضيات في الرف الخاص بها ، تأكد من أنها طازجة واحفظها دائما بشكل مستقيم لحفظها طازجة لمدة أطول .



التنظيف

الأجزاء الداخلية : اغسل أرفف الحجيرات وحاملات الأبواب وصواني التخزين وسدادات الأبواب المغنطة الخ استخدم المحلول الفاتر من الصابون الناعم أو سائل غسيل الطبق لتنظيف أسطح جهاز التلاجة . امسحها بقماش مبلل ثم جففها.

تحذير

انزع دائماً الفيش من بريزة الحائط قبل تنظيف ما حول الأجزاء الكهربائية (لمبات، مفاتيح، ضوابط .. الخ). امسح الرطوبة الزائدة بإسفنج أو قطعة قماش لمنع الماء أو السائل من التسرب لأي قطعة كهربائية لا تستعمل سوائل قابلة للإشتعال أو سامة .

• تحير للتنظيف

- لا تستخدم : مادة تنشيط السطح، شمع سيارة، المادة المضادة للتآكل، زيت من جميع الأنواع ، غازولين ، حامض ، شمع مسحوق الغسيل القابض للاستخدام سائل نباتي قابل لغسيل طبق . ماء صابوني عند الاستخدام بدون عناية ، قد يحدث تحويل في اللون .

من المهم الإحتفاظ بثلاجتك نظيفة تفادياً للروائح غير المرغوب فيها . يجب المبادرة فوراً إلى مسح الطعام المسكوب لئلا يحمض ويلطخ السطوح البلاستيكية اذا ما ترسب .

لا تستعمل مطلقاً لبادات التنظيف أو الفرش أو المنظفات خشنة الحك أو المحاليل شديدة القلوية على أي سطح في التلاجة .

تذكر قبل التنظيف بأن الأجسام الرطبة تلتصق بالأسطح الباردة . فلا تلمس الأسطح المتجمدة بأيدي مبتلة أو رطبة .

السطح الخارجي للتلاجة : استخدم محلولاً دافئاً من صابون ناعم أو منظف لتنظيف السطح الخارجي للتلاجة . امسحه بقطعة قماش نظيفة رطبة ثم جففه .

السطح الداخلي للتلاجة : يوصى بتنظيف السطح والأجزاء الداخلية بشكل منتظم . استخدم المحلول الفاتر من الصابون الناعم أو سائل غسيل الطبق لتنظيف أسطح جهاز التلاجة . امسحها بقماش مبلل ثم جففها.

المعلومات العامة

وقت الإجازة

اثناء العطلات غير الطويلة ، يستحسن ترك التلاجة بحالة شغالة . ضع الأشياء القابلة للتجمد في التجميد لإطالة حياتها . أما إذا كنت تعزم تفضية إجازة طويلة فينصح بإزالة جميع الأطعمة وفصل التيار الكهربائي وتنظيف داخل التلاجة جيداً وترك أبواب التلاجة مفتوحة لمنع تكون الروائح .

انقطاع التيار

في أغلب الأحيان لا يستغرق انقطاع التيار أكثر من ساعة أو ساعتين ولن يؤثر ذلك في درجة حرارة التلاجة . يستحسن اثناء انقطاع التيار عدم فتح باب التلاجة بصورة متكررة ، أما إذا طالت فترة انقطاع التيار فننصح بوضع لوح ثلج جاف فوق الطرود المجمدة .

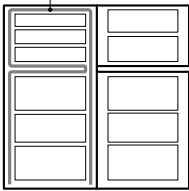
عند انتقالك إلى مسكن آخر

فَرِّغ جميع الأجزاء وثبت جميع الأجزاء المتحركة داخل الجهاز . لتجنب حدوث ضرر في براغي الاستواء ، دَوِّرْها الى نهايتها الى القاعدة .

أنبوب مضاد للتكثيف

الجدار الخارجي للتلاجة قد يصبح دافئاً في بعض الأحيان ، وبخاصة بعد التركيب لا تنزعج . هذا ناتج عن الأنبوب المضاد للتكثيف الذي يسخن غاز تبريد ساخن لمنع "الإرتشاح" على جدار التلاجة الخارجي .

أنبوب مضاد للتكثيف



تحذير

خطر الصدمات الكهربائية

قبل استبدال مصباح الضوء المحروق، فافصل التلاجة أو أوقف تشغيل التيار في قاطع الدائرة الكهربائية أو صندوق المنصهات.

ملاحظة: ولا يؤدي تحريك عنصر التحكم إلى موضع OFF

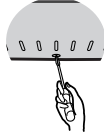
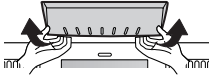
(إيقاف التشغيل) إلى إزالة التيار إلى دائرة الضوء .

ملاحظة

- لا تتناسب كافة مصابيح الجهاز مع الثلاجة. تأكد من استبدال المصباح بمصباح من نفس الحجم، والشكل، والواطية.

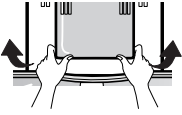
مصباح الفريزر

- افصل سلك التيار من المنفذ.
- فك غطاء مصباح الدرج عن طريق فك المسمار 1 وسحبه لأسفل أثناء سحبه للأمام باستخدام يديك كما هو موضح بالصورة.
- فك المصباح عن طريق لفه عكس اتجاه عقارب الساعة.



مصباح الثلاجة

- افصل سلك التيار من المنفذ.
- فك أرفف الثلاجة.
- فك غطاء المصباح عن طريق سحبه للأمام.
- تأكد أن المصابيح بإدارة حتى يتسنى لمسها. فك المصباح عن طريق لفه عكس اتجاه عقارب الساعة.



تحذيرات هامة

حول التأريض (التوصيل الأرضي)

لا تستعمل سلكا إضافيا

في حالة حدوث انقطاع الطاقة الكهربائية،
التأريض (التوصيل الأرضي) يخفض خطر
الصدمات الكهربائية بتقديم سلك خروج تيار
كهربائي.

من أجل منع حدوث صدمات كهربائية محتملة ،
هذا الجهاز لا بد من توصيله الأرضي.

إن سوء استخدام فيش التأريض قد يحدث
صدمة كهربائية . استشر كهربائيا مؤهلا أو
موظف صيانة في حالة عدم فهمك تعليمات
التأريض ، أو إذا ما شككت في سلامة التأريض.


إذا كنت بالإمكان، صل جهاز الثلاجة الى مخرج
تيار خاص له لمنع جهاز الثلاجة والأجهزة الأخرى
أو الأضواء المنزلية من إحداث الحمل الزائد الذي
قد يؤدي الى انقطاع الطاقة الكهربائية.

الوصول السهل الى قابس التيار

جهاز الثلاجة - التجميد لا بد من تركيبه بحيث
ان يمكنك وصول قابس التيار بسهولة للفصل
السريع في حالة حدوث حوادث.

لا تقم بتعديل أو تمديد طول سلك الكهرباء .

استبدال سلك التيار



قد يتسبب ذلك في صدمة
كهربائية أو حريق.

إذا كان سلك التيار متضررا، لا بد من تبديله
من قبل الصانع أو مركز الخدمات له أو فني
مؤهل مثيل من أجل تجنب خطر.

لا بد من تأريض الثلاجة .
لا تنتظر! قم بذلك الآن!

إغراء خطير للغاية

قد تكون الثلاجة الفارغة مصدر إغراء خطير
لأطفال . انزع طوق منع التسرب أو السقاطات
أو الأغطية أو الباب بأكمله من جهازك غير
المستعمل ، أو اتخذ إجراء آخر لإستبعاد ضرر
الجهاز وأخطاره

لا تخزن مطلقا اشياء قابلة للاشتعال أو متفجرات
وكيماويات في الثلاجة.

رمي الجهاز القديم

هذا الجهاز يحتوي على السائل (مادة التبريد ، زيت التشحيم) والجهاز يتكون من قطع الغيار والمواد
القابلة لإعادة استخدامها و/أو إعادة تدويرها.

جميع المواد الهامة لا بد من إرسالها الى مركز جمع النفايات ويمكن إعادة استخدامها بعد إعادة العمل
(إعادة التدوير).
ولإرجاعه ، يرجى الاتصال بالوكيل المحلي.

قبل الاتصال الهاتفي لطلب الخدمات

تجنب استدعاء عامل الصيانة !
إذا شعرت بأن ثلاجتك لا تعمل بشكل طبيعي ، افحص أولاً المسببات المحتملة الآتية :

المشكلة	الاسباب المحتملة
الثلاجة لا تشتغل	<ul style="list-style-type: none"> • احتراق فيوز بالمنزل أو فصل قاطع الدائرة الكهربائية . • نزع أو ارتخاء الفيش من بريزة الحائط .
درجة الحرارة في حجيرة الثلاجة أو حجيرة التجميد مرتفعة جداً .	<ul style="list-style-type: none"> • لا يتم ضبط مقبض ضبط درجة الحرارة على الوضعية المناسبة. • وضع الجهاز قريباً من الجدار أو مصدر حراري . • تكرار فتح الباب في الطقس الحار . • ترك الباب مفتوحاً لفترة طويلة . • تخزين كمية زائدة من الأطعمة في الثلاجة .
ضحيج غير عادي	<ul style="list-style-type: none"> • الثلاجة مركبة في مكان ضعيف أو غير مستو أو أن صواميل الإستواء بحاجة لتعديل . • وضعت أشياء غير ضرورية في الجهة الخلفية من الثلاجة .
رائحة تنبعث من الثلاجة	<ul style="list-style-type: none"> • الأطعمة قوية الرائحة يجب تغطيتها بإحكام أو لفها . • الأسطح الداخلية مطلوبة للتنظيف .
تكون ندى على سطح الثلاجة	<ul style="list-style-type: none"> • هذا الأمر ليس بمستغرب عند ازدياد الرطوبة . • قد يكون باب الثلاجة ترك مفتوحاً جزئياً .