



KORISNIČKI PRIRUČNIK DALJINSKI UPRAVLJAČ MAGIC MOTION

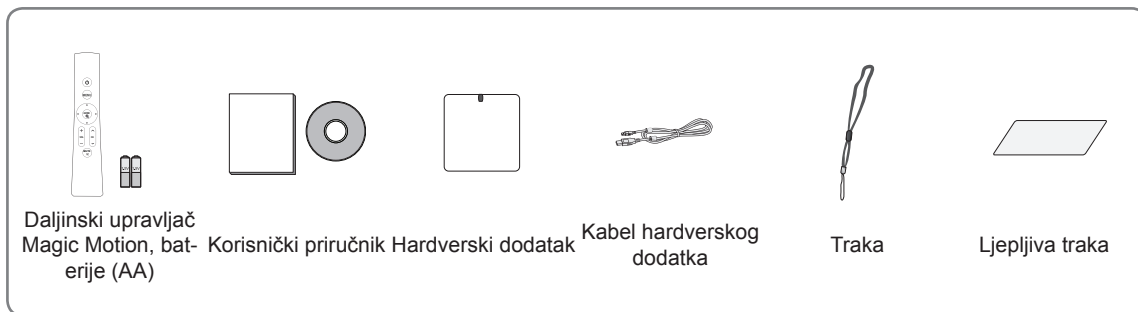
Prije rukovanja kompletom pažljivo pročitajte ovaj priručnik i zadržite ga za buduće potrebe.

AN-MR200

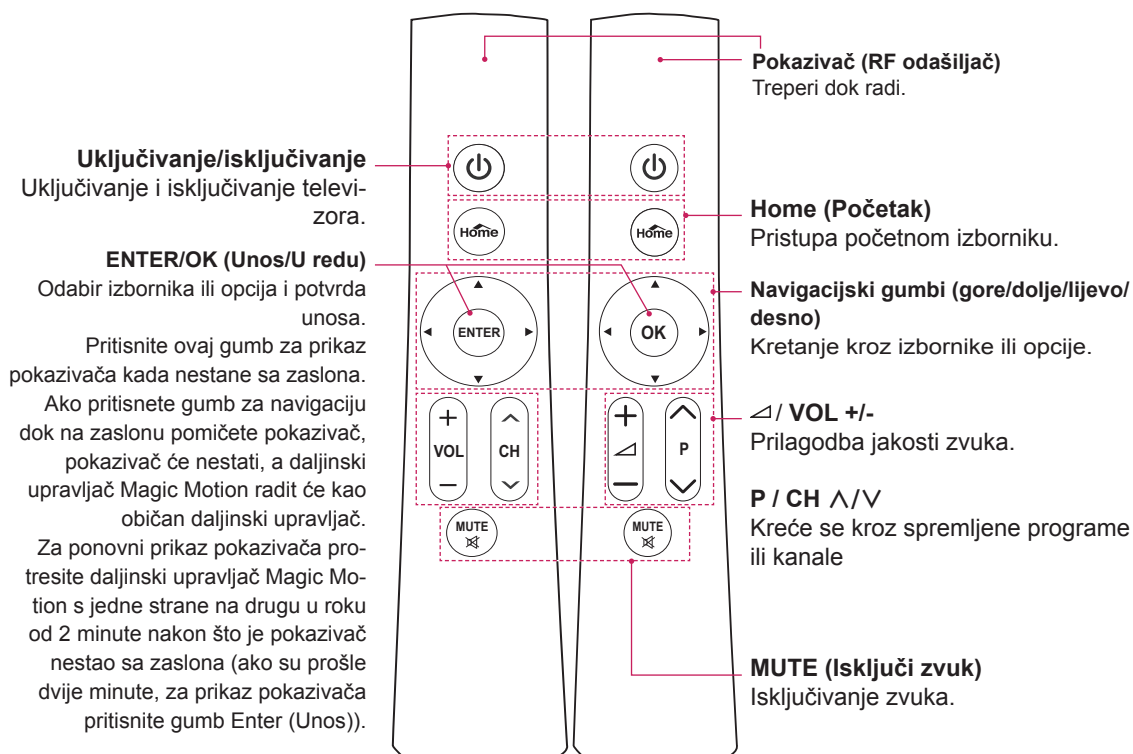
Daljinski upravljač Magic Motion (AKB732955)

Hardverski dodatak (EAT614134)

DODATNA OPREMA

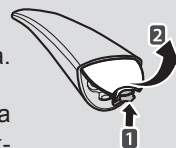


OPIS DALJINSKOG UPRAVLJAČA



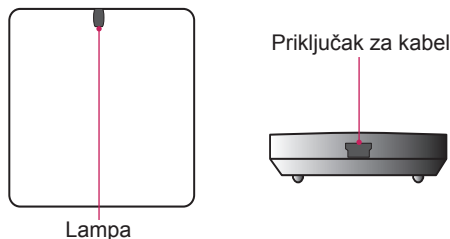
Umetanje baterija

- Pažljivo pročitajte ovaj priručnik i ispravno koristite televizor.
- Kada se prikaže poruka "Baterija daljinskog upravljača Magic Motion je skoro prazna. Zamijenite bateriju.", potrebno je zamijeniti bateriju.
- Kada mijenjate baterije, otvorite poklopac za baterije, zamijenite ih (1,5 V AA) tako da odgovaraju ⊕ i ⊖ polu kako prikazuje oznaka u odjeljku za baterije, a zatim vratite poklopac. Daljinski upravljač obavezno usmjerite prema senzoru daljinskog upravljača na televizoru.
- Baterije izvadite redoslijedom obrnutim od redoslijeda umetanja. Stare ili korištene baterije ne miješajte s novima. Zatvorite poklopac.



HARDVERSKI DODATAK

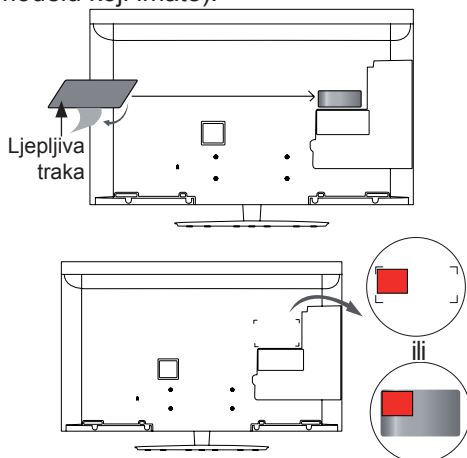
Samo LED LCD televizori / LCD televizori
Ovaj uređaj nije potreban za PDP modele
(50/60PZ95/75/57**). PDP TV je ugrađen u te mod-
ele.



INSTALACIJA HARDVERSKOG DODATKA

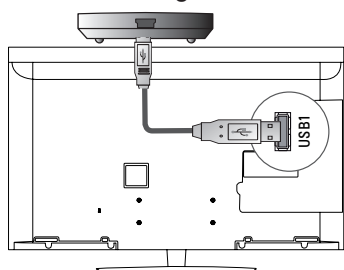
Prikazana slika može se razlikovati od vašeg televi-
zora.

1 Na televizoru pronađite mjesto s ljepljivom trakom. Zatim s ljepljive trake skinite zaštitni papir (ljepljiva traka može se nalaziti na različitim mjestima na televizoru, ovisno o modelu koji imate).

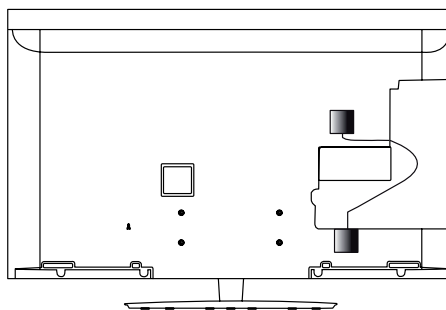


*Hardverski dodatak poravnajte s gornjim lijevom kutom.

2 Utikač hardverskog dodatka utaknite u utičnicu hardverskog dodatka na televizoru.

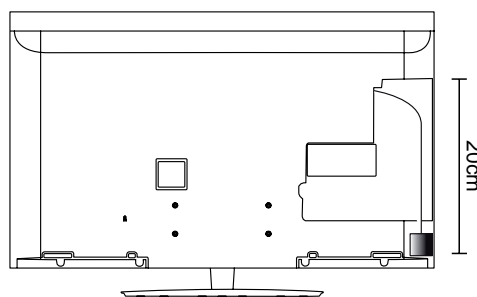


3 Hardverski dodatak pričvrstite za ljepljivu traku kao što je prikazano ispod i zatim uključite televizor.



*Ako je postavljen Radio dongle za kutiju za bežične medije, postavite Radio dongle za daljinski upravljač s magičnim kretanjem, dolje desno na zadnjoj strani TV uređaja.

*Kako prilikom bežičnog prijensa ne bi došlo do smetnji, udaljenost između daljinskog upravljača Magic Motion i Wi-Fi hardverskog dodatka mora biti 20 cm.



RF SPECIFIKACIJE

Daljinski upravljač Magic Motion komunicira s vašim televizorom na radijskoj frekvenciji od 2,4 GHz (RF).

- Izlazna snaga: 1 dBm ili manja
- Maksimalna udaljenost za komunikaciju: 10 m (32,8 stopa) bez prepreka
- Frekvencijski raspon: 2,4 GHz (2,4035 GHz - 2,4783 GHz)
- Brzina prijensa: 250 kb/s

REGISTRACIJA

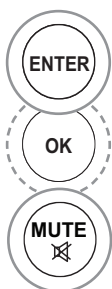
Daljinski upravljač Magic Motion treba se upariti s vašim televizorom.

Registrirajte daljinski upravljač Magic Motion kako biste ga mogli koristiti.



Kako registrirati daljinski upravljač Magic Motion

Za registriranje daljinskog upravljača pritisnite gumb **ENTER** (Unos) (ili **OK** (U redu)) na daljinskom upravljaču i usmjerite ga prema televizoru.



Kako ponovno registrirati daljinski upravljač Magic Motion nakon neuspješne registracije

Ponovno postavite daljinski upravljač tako da gumb **ENTER** (Unos) (ili **OK** (U redu)) i **MUTE** (Isključi zvuk) 5 sekundi držite pritisnute (kada se dovrši postupak ponovnog postavljanja, indikator pokazivača će treperiti). Zatim ponovite gore opisani postupak za registriranje daljinskog upravljača.

NAČIN KORIŠTENJA



Pritisnite ovaj gumb ako na vašem TV zaslonu nema pokazivača.

Pokazivač će se nakon toga prikazati na zaslonu.

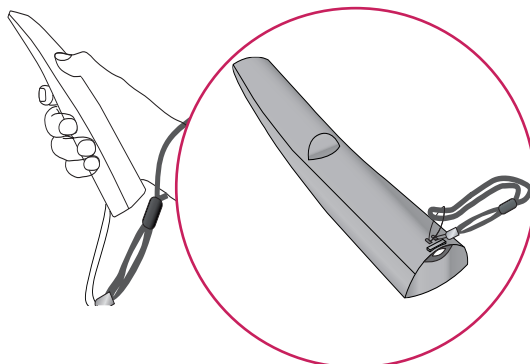
Ako se pokazivač ne koristi neko vrijeme, prestat će se prikazivati.



Pokazivač možete pomaknuti tako da usmjerite daljinski upravljač prema televizoru i pomaknete ga desno, lijevo, gore i dolje.

Ako pokazivač ne radi ispravno nakon što pritisnete gumb **ENTER** (Unos) (ili **OK** (U redu)), ostavite daljinski upravljač na 10 sekundi, a zatim ga ponovo upotrijebite.

MJERE OPREZA



- Daljinski upravljač koristite unutar maksimalnog komunikacijskog dometa (10 m, 32,8 stopa). Ako daljinski upravljač koristite na većoj udaljenosti ili ako se između njega i televizora nalazi zapreka, komunikacija se može prekinuti.
- Komunikaciju mogu prekinuti uređaji koji se nalaze u blizini. Električni uređaji, kao što su mikrolvalna pećnica ili uređaj za bežični LAN, mogu uzrokovati smetnje jer koriste isti frekvencijski pojas (2,4 GHz) kao i daljinski upravljač Magic Motion.
- Daljinski upravljač Magic Motion može se oštetiti ili pokvariti ako ga ispustite ili ako primi snažan udarac.
- Kada daljinski upravljač Magic Motion koristite za igranje, osigurajte ga tako da omotate vrpču oko zgloba i pomoću obruča prilagodite njenu duljinu.
- Pazite da ne udarite u obližnji namještaj ili druge ljude kada koristite daljinski upravljač Magic Motion.
- Proizvođač i instalater ne mogu jamčiti osobnu sigurnost jer za dani bežični uređaj postoji mogućnost smetnji koje uzrokuju električni valovi.
- Preporučuje se pristupnu točku postaviti na udaljenosti većoj od 1 metra (3,28 stopa) od televizora. Ako se pristupna točka postavi na udaljenosti manjoj od jednog metra, daljinski upravljač Magic Motion možda neće raditi ispravno zbog frekvencijskih smetnji.

