



KORISNIČKI PRIRUČNIK MAGIC MOTION DALJINSKI UPRAVLJAČ

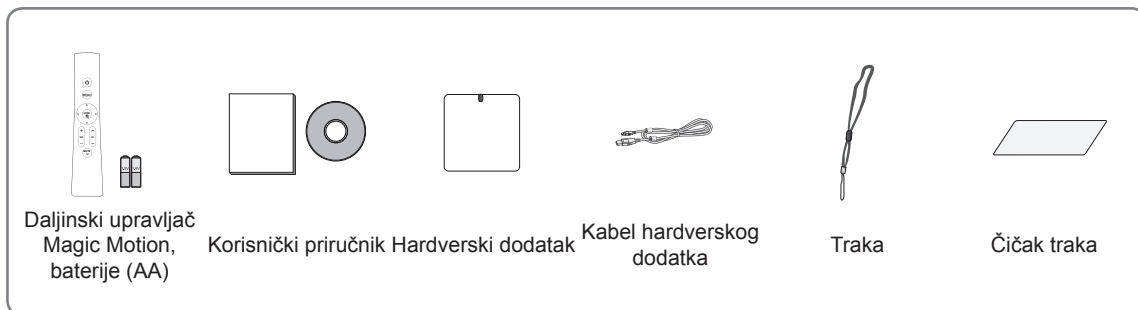
Prije rukovanja kompletom pažljivo pročitajte ovaj priručnik i zadržite ga za buduće potrebe.

AN-MR200

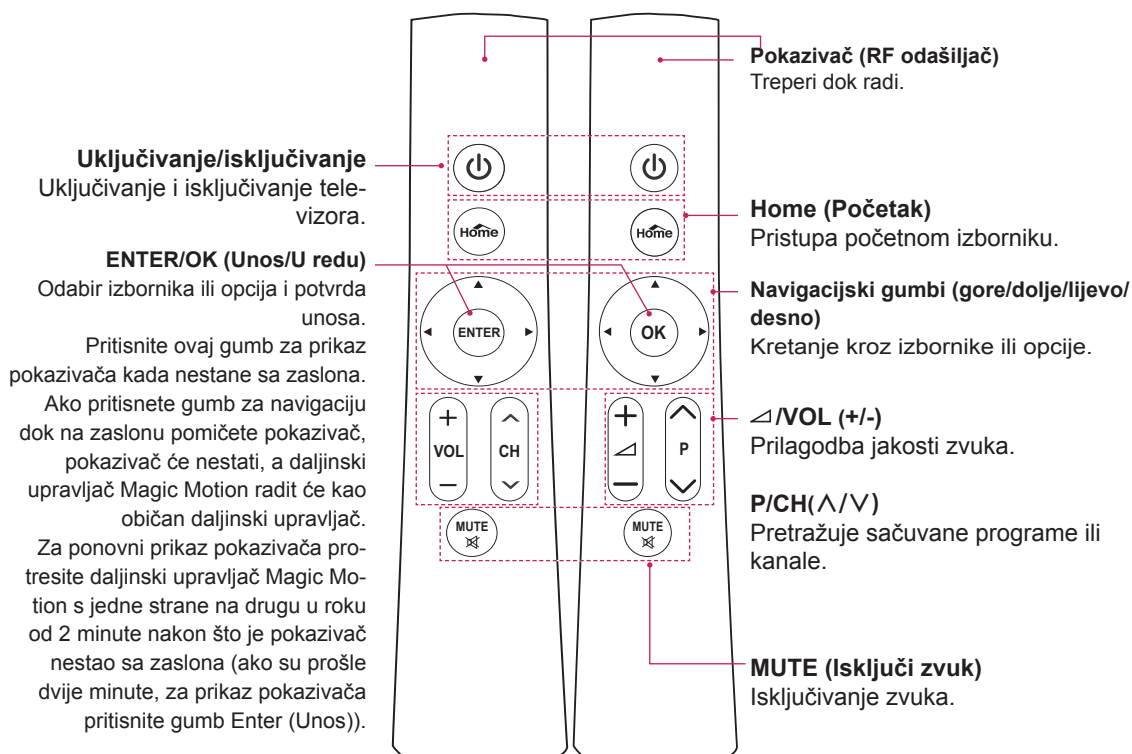
Daljinski upravljač Magic Motion (AKB732955)

Hardverski dodatak (EAT614134)

DODATNA OPREMA

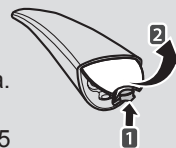


OPIS DALJINSKOG UPRAVLJAČA



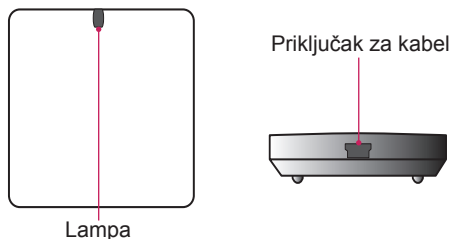
Umetanje baterija

- Pažljivo pročitajte ovaj priručnik i pravilno koristite televizor.
- Kada se prikaže poruka „Prazna je baterija Magic Motion daljinskog upravljača. Zamenite bateriju.“, potrebno je da zamenite bateriju.
- Da biste zamenili baterije, otvorite poklopac odeljka s baterijama, zamenite baterije (1,5 V AA) tako da polovi ⊕ i ⊖ odgovaraju oznaci u odeljku, a zatim zatvorite poklopac odeljka za baterije. Usmerite daljinski upravljač prema senzoru za daljinski upravljač na televizoru.
- Da biste izvadili baterije, obavite korake za stavljanje obrnutim redosledom. Nemojte mešati stare i korišćene baterije sa novim baterijama. Zatvorite poklopac.



HARDVERSKI DODATAK

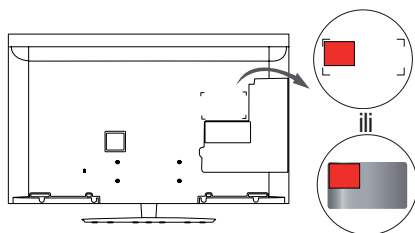
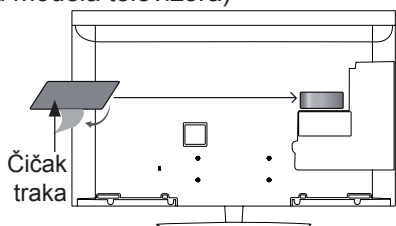
Samo LED LCD televizori / LCD televizori
Ovaj uređaj nije potreban za PDP modele
(50/60PZ95/75/57**). PDP TV je ugrađen u te mode-
le.



POSTAVLJANJE HARDVERSKOG KLJUČA

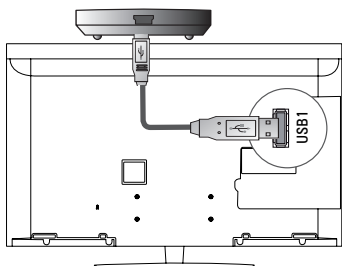
Prikazana slika može se razlikovati od vašeg televi-
zora.

1 Pronađite namensko mesto za Velcro čičak traku na televizoru. Zatim skinite zaštitni papir i koristite ga da biste postavili Velcro čičak traku. (Mesto se razlikuje u zavisnosti od modela televizora)

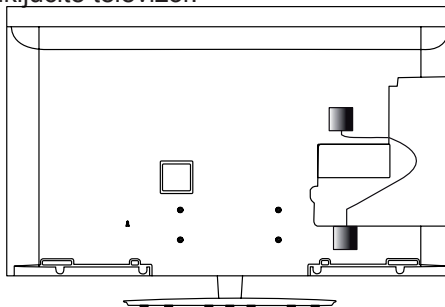


*Postavite hardverski ključ tako što ćete ga poravnati sa gornjim levim uglom nosača.

2 Utikač hardverskog dodatka utaknite u utičnicu hardverskog dodatka na televizoru.

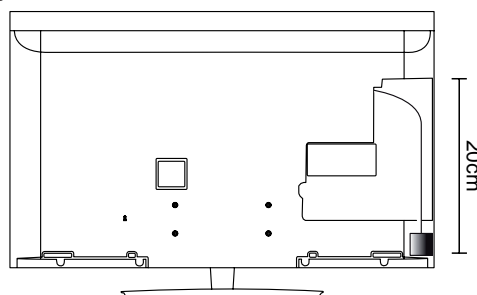


3 Postavite hardverski ključ na Velcro čičak traku kao što je prikazano u nastavku, a zatim uključite televizor.



*Ako je RF ili priključak za bežični medijski uređaj priključen, priključite RF priključak za Magic Motion daljinski upravljač sa donje desne strane zadnjeg dela televizora.

*Da biste izbegli bežične smetnje, održavajte rastojanje od 20 cm između Magic Motion daljinskog upravljača i Wi-Fi hardverskog ključa.



RF SPECIFIKACIJE

Daljinski upravljač Magic Motion komunicira s vašim televizorom na radijskoj frekvenciji od 2,4 GHz (RF).

- Izlazna snaga: 1 dBm ili manja
- Maksimalna udaljenost za komunikaciju: 10 m u prostoru bez prepreka
- Frekvencijski raspon: 2,4 GHz (2,4035 GHz - 2,4783 GHz)
- Brzina prijenosa: 250 kb/s

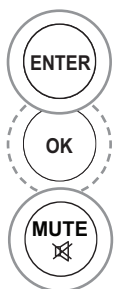
REGISTRACIJA

Daljinski upravljač Magic Motion treba se upariti s vašim televizorom.



Kako registrirati daljinski upravljač Magic Motion

Za registriranje daljinskog upravljača pritisnite gumb **ENTER** (Unos) (ili **OK** (U redu)) na daljinskom upravljaču i usmjerite ga prema televizoru.



Kako ponovno registrirati daljinski upravljač Magic Motion nakon neuspješne registracije

Ponovno postavite daljinski upravljač tako da gumb **ENTER** (Unos) (ili **OK** (U redu)) i **MUTE** (Isključi zvuk) 5 sekundi držite pritisnute (kada se dovrši postupak ponovnog postavljanja, indikator pokazivača će treperiti). Zatim ponovite gore opisani postupak za registriranje daljinskog upravljača.

KORIŠĆENJE



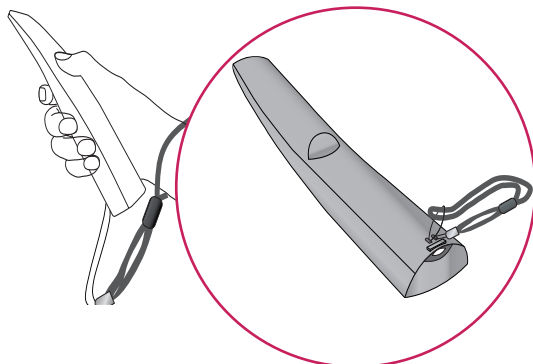
Pritisnite ovaj gumb ako na vašem TV zaslonu nema pokazivača. Pokazivač će se nakon toga prikazati na zaslonu. Ako se pokazivač ne koristi neko vrijeme, prestat će se prikazivati.



Pokazivač možete pomaknuti tako da usmjerite daljinski upravljač prema televizoru i pomaknete ga desno, lijevo, gore i dolje.

Ako pokazivač ne radi ispravno nakon što pritisnete gumb **ENTER** (Unos) (ili **OK** (U redu)), ostavite daljinski upravljač na 10 sekundi, a zatim ga ponovo upotrijebite.

MERE PREDOSTROŽNOSTI



- Daljinski upravljač koristite unutar maksimalnog komunikacijskog dometa (10 m, 32,8 stopa). Ako daljinski upravljač koristite na većoj udaljenosti ili ako se između njega i televizora nalazi zapreka, komunikacija se može prekinuti.
- Komunikaciju mogu prekinuti uređaji koji se nalaze u blizini. Električni uređaji, kao što su mikrovalna pećnica ili uređaj za bežični LAN, mogu uzrokovati smetnje jer koriste isti frekvencijski pojas (2,4 GHz) kao i daljinski upravljač Magic Motion.
- Daljinski upravljač Magic Motion može se oštetiti ili pokvariti ako ga ispustite ili ako primi snažan udarac.
- Kada daljinski upravljač Magic Motion koristite za igranje, osigurajte ga tako da omotate vrpču oko zgloba i pomoću obruča prilagodite njenu duljinu.
- Pazite da ne udarite u obližnji namještaj ili druge ljude kada koristite daljinski upravljač Magic Motion.
- Proizvođač i instalater ne mogu jamčiti osobnu sigurnost jer za dani bežični uređaj postoji mogućnost smetnji koje uzrokuju električni valovi.
- Preporučuje se pristupnu točku postaviti na udaljenosti većoj od 1 metra (3,28 stopa) od televizora. Ako se pristupna točka postavi na udaljenosti manjoj od jednog metra, daljinski upravljač Magic Motion možda neće raditi ispravno zbog frekvencijskih smetnji.

