



# CE0168

## Instrukcja obsługi telefonu

### LG-A100 – język polski

Ta instrukcja zawiera podstawowe informacje na temat obsługi telefonu. Można w niej znaleźć przydatne wyjaśnienia funkcji telefonu.

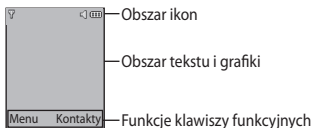
Niektóre informacje zawarte w tej instrukcji mogą odbiegać od stanu faktycznego ze względu na różnice w wersjach oprogramowania telefonu i usługach operatora sieci.



www.lg.com

P/N: MFL67206616 (1.0)

### Wyświetlane informacje



### Ikony ekranowe

	Informuje o sile sygnału sieci komórkowej.
	Informuje o poziomie naładowania baterii.
	Informuje o nowych wiadomościach tekstowych.
	Informuje o nowych wiadomościach głosowych.
	Informuje, że budzik jest ustawiony.
	Informuje, że telefon korzysta z ustawień ogólnych.
	Informuje, że telefon znajduje się w trybie Cichy.
	Informuje, że telefon znajduje się w trybie Na zewnątrz.
	Informuje, że telefon znajduje się w trybie Zestaw słuchawkowy.
	Informuje, że wszystkie rozmowy są przekierowywane na inny numer.
	Informuje, że telefon znajduje się w trybie lotu.
	Informuje o nowych terminach.

### Nawiązywanie połączeń

- 1 Wprowadź numer za pomocą klawiatury.
- 2 Naciśnij klawisz **☎**, aby zainicjować połączenie.
- 3 Aby zakończyć połączenie, naciśnij klawisz **☎**.

**WSKAZÓWKI!**Aby wprowadzić znak + podczas nawiązywania połączeń międzynarodowych, należy nacisnąć i przytrzymać klawisz 0.

### Nawiązywanie połączenia z poziomu kontaktów

- 1 Naciśnij klawisz (w górę), aby otworzyć kontakty.
- 2 Przy użyciu klawiatury wprowadź pierwszą literę nazwy kontaktu, z którym chcesz nawiązać połączenie.

## Kontakty

Kontakt można wybrać z listy zapisanych kontaktów.

- 1 Naciśnij klawisz **Kontakty** i wybierz polecenie **Szukaj** lub na ekranie **Menu** wybierz opcję **Kontakty**, lub na ekranie gotowości naciśnij klawisz **☎** (prawy klawisz funkcyjny).
- 2 Przy użyciu klawiatury wprowadź pierwszą literę nazwy kontaktu, z którym chcesz nawiązać połączenie.
- 3 Za pomocą klawiszy nawigacyjnych w górę i w dół wybierz kontakt z listy. Następnie, jeśli do kontaktu przypisano więcej numerów, wybierz właściwy numer za pomocą klawiszy nawigacyjnych w lewo i w prawo.
- **Szukaj** – umożliwia wyszukiwanie kontaktów zapisanych w spisie telefonów.
- **Nowy kontakt** – to menu umożliwia dodanie pozycji do spisu telefonów.
- **Szybkie wybieranie** – umożliwia przypisanie kontaktów do klawiszy od 2 do 9.

- 3 Wybierz kontakt z listy za pomocą klawiszy nawigacyjnych w górę i w dół. Następnie, jeśli do kontaktu przypisano więcej numerów, wybierz właściwy numer za pomocą klawiszy nawigacyjnych w lewo i w prawo.
- 4 Naciśnij klawisz **☎**, aby zainicjować połączenie.

### Odbieranie i odrzucanie połączenia

Gdy dzwoni telefon, naciśnij przycisk **Akceptuj** lub naciśnij klawisz **☎** w celu odebrania połączenia. Gdy telefon dzwoni, wybierz opcję **Cichy**, aby wyciszyć dzwonek. Ta funkcja bywa bardzo przydatna w przypadku zapomnienia o zmianie profilu na **Cichy** przed zebraniem.

Naciśnij klawisz **☎** lub wybierz opcję **Odrzuć** w celu odrzucenia połączenia przychodzącego.

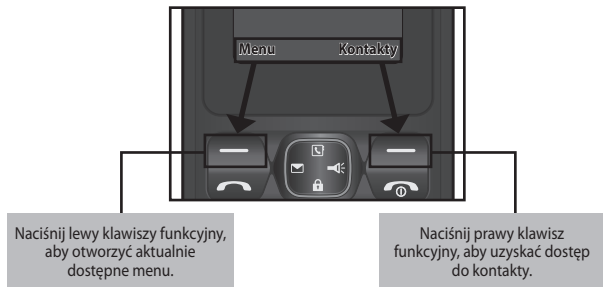
- **Kopiuj wszystko** – umożliwia skopiowanie wszystkich pozycji z karty SIM do pamięci telefonu (albo odwrotnie).
- **Usuń wszystko** – umożliwia usunięcie wszystkich pozycji z karty pamięci SIM lub z pamięci telefonu.
- **Status pamięci** – umożliwia sprawdzenie stanu pamięci karty SIM i telefonu.
- **Informacje**
  - **Numery serwisowe** – umożliwia bezpieczny dostęp do listy numerów obsługi przypisanych przez operatora sieci.
  - **Własny numer** umożliwia zapisanie swoich numerów na karcie SIM i ich sprawdzenie.
  - **Wizytówka** – umożliwia utworzenie i wyświetlanie własnej wizytówki z imieniem, nazwiskiem, numerem telefonu komórkowego, domowego i służbowego oraz adresem e-mail, a także wysyłanie jej w postaci wiadomości.

## Opis telefonu



## Menu i opcje

Telefon jest wyposażony w zestaw funkcji umożliwiających jego spersonalizowanie. Funkcje te są pogrupowane w zestawach menu i podmenu, do których dostęp jest możliwy za pomocą lewego i prawego klawisza funkcyjnego. Etykiety znajdujące się u dołu ekranu, bezpośrednio nad klawiszami funkcyjnymi, informują o ich aktualnej funkcji.



**WSKAZÓWKI!** Ustawienia telefonu można zmienić tak, aby połączenia były odbierane na różne sposoby. Naciśnij klawisz **Menu**, wybierz opcję **Ustawienia**, a następnie wybierz opcję **Połączenie**. Wybierz opcję **Tryb odbioru**, a następnie **Dowolny klawisz** lub **Tylko klawiszem odbioru**.

- **Dowolny klawisz** – połączenia można odbierać poprzez naciśnięcie dowolnego klawisza.
- **Tylko klawiszem odbioru** – połączenia można odbierać wyłącznie przez naciśnięcie klawisza Wyślij.

### Zmiana ustawień połączeń

Ustawienia dotyczące połączeń można skonfigurować. Naciśnij klawisz **Menu**, wybierz pozycję **Ustawienia**, a następnie wybierz opcję **Połączenie**.

- **Przekierowania** – umożliwia wybór sposobu przekierowywania połączeń.
- **Połączenia oczekujące** – umożliwia włączenie lub wyłączenie funkcji połączeń oczekujących.

## Historia połączeń

Telefon umożliwia sprawdzanie rejestru połączeń w kategoriach: Wszystkie, Nieodebrane, Wybrane Odebrane, a także sprawdzanie czasów połączeń. Wyświetlane informacje obejmują numer telefonu i nazwę rozmówcy (jeśli jest dostępna) oraz datę i godzinę połączenia. Można też sprawdzić liczbę wykonanych połączeń.

- **Wszystkie** – wyświetla wszystkie trzy rodzaje numerów (Odebrane/Wybrane/Nieodebrane), posortowane według czasu.
- **Nieodebrane** – ta opcja umożliwia wyświetlenie 20 ostatnich nieodebranych połączeń.
- **Wybrane** – ta opcja umożliwia wyświetlenie 20 ostatnich połączeń wychodzących (zarówno zrealizowanych, jak i niezrealizowanych).
- **Odebrane** – ta opcja umożliwia wyświetlenie 20 ostatnich połączeń przychodzących.
- **Czas połączeń** – Umożliwia podgląd czasu trwania połączeń przychodzących i wychodzących.

### Sprawdzanie historii połączeń

Telefon umożliwia sprawdzanie rejestru połączeń w kategoriach: Wszystkie, Nieodebrane, Wybrane Odebrane, a także sprawdzanie czasów połączeń. Wyświetlane informacje obejmują numer telefonu i nazwę rozmówcy (jeśli jest dostępna) oraz datę i godzinę połączenia. Można też sprawdzić liczbę wykonanych połączeń. Naciśnij klawisz **Menu**, a następnie wybierz pozycję **Historia połączeń**.

## Gry

W telefonie LG-A100 są zainstalowane gry, które mogą dostarczyć wiele rozrywki. Naciśnij klawisz **Menu** i wybierz opcję **Gry**.

## Profil

Ustawienia profilu można zmienić, wybierając jeden z trybów: Ogólne, Milcz, Na zewnątrz, Tryb lotu oraz Zestaw słuchawkowy.

- **Ogólne** – po włączeniu tego profilu na ekranie gotowości będzie wyświetlany symbol
- **Cichy** – wyłączony dźwięk dzwonka oraz włączone wibracje. Po włączeniu tego profilu na ekranie gotowości będzie wyświetlany symbol
- **Na zewnątrz** – jest to profil domyślny. Głośność dźwięku dzwonka i głośność dźwięku klawiszy są ustawione na wartości maksymalne. Po włączeniu tego profilu na ekranie gotowości będzie wyświetlany symbol

## Instalacja karty SIM i ładowanie baterii

### Instalowanie karty SIM

Rozpoczynając korzystanie z sieci komórkowej, użytkownik otrzymuje od operatora kartę SIM, na której są zapisane szczegóły usługi, w tym numer PIN, wszelkie dostępne usługi opcjonalne i wiele innych informacji.

- Ważne!**
- Kartę SIM i jej styki można łatwo uszkodzić poprzez zarysowanie lub zgięcie, dlatego należy zachować ostrożność podczas trzymania, wkładania lub wyjmowania karty. Wszystkie karty SIM należy przechowywać w miejscu niedostępnym dla małych dzieci.
  - Obsługiwane są tylko karty SIM 2G

### Rysunki

- 1 Otwórz pokrywę komory baterii
- 2 Wyjmij baterię
- 3 Włóż kartę SIM
- 4 Włóż baterię
- 5 Zamknij pokrywę komory baterii
- 6 Naładuj baterię



**OSTRZEŻENIE:** Nie wolno wyjmować baterii, gdy telefon jest włączony, gdyż może to spowodować jego uszkodzenie.

## Wprowadzanie tekstu

Znaki alfanumeryczne można wprowadzać przy użyciu klawiatury telefonu. Czynności takie, jak zapisywanie nazw w Kontaktach, pisanie wiadomości czy planowanie wydarzeń w kalendarzu, wymagają wprowadzania tekstu. Aby zmienić tryb, naciśnij klawisz **☎**.

Metoda wprowadzania jest wyświetlana w prawym górnym rogu wyświetlacza telefonu.

Oznaczenie	Funkcja (tryb inteligentny, język angielski)
<b>123</b>	Numeryczny
<b>abc</b>	Multitap Abc
<b>ABC</b>	Multitap ABC

## Skrócony opis funkcji

## SMS/MMS

### Wysyłanie wiadomości

- 1 Naciśnij opcję **Menu**, a następnie wybierz kolejno opcję **SMS/MMS** oraz **Nowa wiadomość**.
- 2 Zostanie otwarty edytor wiadomości. Domyślnym trybem edytora wiadomości jest tryb SMS.
- 3 Wpisz wiadomość, korzystając ze słownika T9, ręcznego wprowadzania tekstu Abc lub trybu 123 (numerycznego). Możesz przełączać się pomiędzy trybami wprowadzania tekstu za pomocą klawisza #.
- 4 Naciśnij klawisz **Opcje**, a następnie wybierz polecenie **Wstaw**, aby dodać **Symbol**, **Szablon**, **Kontakt**, **Wizytówka**.
- 5 Wybierz opcję **Wyślij do**.
- 6 Wprowadź numer telefonu lub naciśnij klawisz **Opcje** i wybierz opcję **Kontakty** lub **Lista ostatnich**, aby otworzyć listę kontaktów.

- **Tryb lotu** – Po włączeniu tego profilu na ekranie gotowości będzie wyświetlany symbol
- **Zestaw słuchawkowy** – po włączeniu tego profilu na ekranie gotowości będzie wyświetlany symbol
- Istnieje możliwość dostosowania wszystkich typów i dźwięków dzwonka, głośności dzwonka, typu sygnału wiadomości, dźwięków i głośności wiadomości, dźwięków i głośności klawiszy, głośności efektów dźwiękowych i głośności dźwięku włączenia/wyłączenia.

## Narzędzia

- **Latarka** – latarkę można włączać i wyłączać bezpośrednio za pomocą prawego klawisza nawigacji.
- **Kalkulator** – umożliwia wykonywanie podstawowych działań arytmetycznych: dodawania, odejmowania, mnożenia i dzielenia.
- **Stoper** – ta opcja pozwala korzystać z funkcji stopera.
- **Konwerter jednostek** – umożliwia konwersję dowolnej miary na żądaną jednostkę.
- **Zegar światowy** – umożliwia sprawdzenie aktualnej godziny w innej strefie czasowej lub w innym kraju.

### Tryb T9

W Edytorze naciśnij **Opcje** i przy opcji **Ustaw słownik T9** wybierz pozycję **Wt**. Ten tryb pozwala wprowadzać litery za pomocą jednego dotknięcia klawisza. Do każdego klawisza na klawiaturze przypisano więcej niż jedną literę. W trybie T9 telefon wykorzystuje wewnętrzny słownik językowy w celu określenia słowa odpowiadającego sekwencji naciśniętych klawiszy, co pozwala znacznie ograniczyć liczbę naciśnień klawiszy w porównaniu ze zwykłym trybem ABC.

### Włączenie i wyłączenie telefonu

Telefon można włączyć lub wyłączyć, naciskając lub przytrzymując klawisz zasilania.

- 7 Naciśnij **Opcje** i wybierz **Wyślij**.

- **Odebrane** – w tym menu przechowywane są wszystkie odebrane wiadomości.
- **Kopie robocze** – w tym menu są widoczne wiadomości zapisane przez użytkownika.
- **Nadawane** – to menu umożliwia wyświetlenie wiadomości, które mają zostać wysłane lub których wysyłanie nie powiodło się.
- **Wysłano** – to menu umożliwia podgląd wysłanych wiadomości wraz z czasem ich wysłania i zawartością.
- **Poczta głosowa** – to menu zapewnia szybki dostęp do poczty głosowej.
- **Wiadomości informacyjne** – wiadomości sieciowe są wiadomościami SMS dostarczonymi przez sieć do telefonu.
- **Szablony** – na tej liście znajdują się gotowe szablony wiadomości. Szablony można wyświetlać i edytować, a także tworzyć nowe wiadomości.
- **Ustawienia** – to menu umożliwia konfigurację funkcji operatora sieci.

## Terminarz

- **Alarmy** – umożliwia nastawienie maksymalnie 3 alarmów włączających się o określonym czasie.
- **Notatki** – tutaj można tworzyć własne notatki.

## Kalendarz

Wybór tej pozycji menu powoduje wyświetlenie Kalendarza. W polu z bieżącą datą znajduje się kwadratowy kursor. Używając klawiszy nawigacyjnych, kursor można umieścić na innej dacie.

## Ustawienia

- **Data i godzina** – pozwala skonfigurować funkcje związane z datą i godziną.
- **Język** – umożliwia zmianę języka tekstów wyświetlanych w telefonie. Zmiana ta dotyczy również języka trybów wprowadzania.
- **Wyświetlacz** – to menu umożliwia dostosowanie ustawień wyświetlacza telefonu.

- Połączenie** – pozwala skonfigurować ustawienia dotyczące połączeń.
- Autom blok. klawiszy** – automatyczne blokowanie klawiatury na ekranie gotowości.
- Zabezpieczenia** – pozwala skonfigurować zabezpieczenia telefonu.
  - Żądanie PIN** – umożliwia włączenie żądania kodu PIN w momencie włączania telefonu.
  - Blokada telefonu** – umożliwia wybór opcji blokowania telefonu za pomocą kodu zabezpieczającego. Dostępne opcje: **Przy włączeniu, Po zmianie karty SIM** lub **Natychmiast**.
  - Blokowanie połączeń** – umożliwia wybór hasła blokady połączeń oraz określenie, jakie połączenia mają być blokowane: **Wszystkie wychodzące, Wychodzące międzynarodowe, Międzynarodowe wych. poza krajem zamieszkania, Wszystkie przychodzące, Przychodzące, gdy w roamingu,** oraz **Anuluj wszystkie, Zmień hasło**.

- Wybór sieci** – umożliwia wybór sieci, w której telefon będzie się rejestrował automatycznie lub ręcznie.
- Zresetuj ust.** – umożliwia zresetowanie wszystkich ustawień do ich wartości fabrycznych. Do aktywacji tej funkcji wymagany jest kod zabezpieczający. Domyślnie jest to **0000**.
- Status pamięci** – umożliwia sprawdzenie ilości wolnego miejsca i zajętej pamięci we wszystkich typach pamięci.

## Wskazówki dotyczące bezpieczeństwa i prawidłowego użytkowania (cd.)

### Czyszczenie i konserwacja produktu

#### OSTRZEŻENIE

- Korzystaj tylko z baterii, ładowarek i akcesoriów dodatkowych, które zostały zatwierdzone do użytku z danym modelem telefonu. Użycie jakichkolwiek innych urządzeń dodatkowych grozi unieważnieniem wszelkich homologacji i gwarancji na telefon. Może też być niebezpieczne.
- Nie rozkładaj telefonu na części. Jeśli wymagana jest naprawa, oddaj telefon do specjalistycznego punktu serwisowego.
- Zachowaj odpowiednią odległość pomiędzy telefonem a urządzeniami elektrycznymi, takimi jak telewizory, odbiorniki radiowe i komputery osobiste.
- Zachowaj odpowiednią odległość pomiędzy telefonem a źródłami ciepła, takimi jak kaloryfery czy kucharki.
- Nie upuszczaj telefonu.
- Nie narażaj urządzenia na mechaniczne wibracje lub wstrząsy.

## Wskazówki dotyczące bezpieczeństwa i prawidłowego użytkowania (cd.)

### Informacje o baterii

- Bateria nie musi być całkowicie rozładowana przed rozpoczęciem ładowania. W przeciwnieście do innych baterii w baterii tego telefonu nie występuje efekt pamięci, który mógłby pogorszyć wydajność baterii.
- Używaj wyłącznie baterii i ładowarek firmy LG. Ładowarki firmy LG zostały zaprojektowane tak, aby maksymalnie wydłużyć czas eksploatacji baterii.
- Nie rozkładaj baterii na części ani nie wywołuj zwarcia.
- Utrzymuj metalowe styki baterii w czystości.
- Baterię należy wymienić, jeśli nie działa w sposób zadowalający. Baterię można ładować wielokrotnie, zanim konieczna będzie jej wymiana.
- Jeśli bateria nie była używana przez dłuższy czas, naładuj ją, aby maksymalnie zwiększyć jej przydatność.
- Nie przechowuj ładowarki w miejscach nasłonecznionych ani nie korzystaj z niej w warunkach wysokiej wilgotności, np. w łaźni.
- Nie zostawiaj baterii w gorących lub zimnych miejscach, ponieważ może to spowodować spadek jej wydajności.

## Wskazówki dotyczące bezpieczeństwa i prawidłowego użytkowania (cd.)

#### Temperatura otoczenia

› **Maks.:** +55°C (rozładowywanie)
+45°C (ładowanie)

› **Min.:** -10°C

#### Waga telefonu z baterią: 67g

**Wilgotność otoczenia (bez kondensacji):**

**Maksymalna:** 80%

**Minimalna:** 20%

Kondensacja pary wodnej (skraplanie) jest to naturalne zjawisko spowodowane wilgocią zawartą w powietrzu atmosferycznym. Powstaje ono przy nagłej zmianie temperatury środowiska, w którym użytkowany jest telefon.

› **Numery ustalone** – umożliwia wprowadzenie kodu PIN2 w celu włączenia funkcji numerów ustalonych pozwalającej ograniczyć połączenia do numerów zapisanych w kontaktach.

› **Zmień kody** – umożliwia zmianę kodu zabezpieczającego, kodu PIN i kodu PIN2.

• **Oszczędność energii** – wybór pozwala zmniejszyć zużycie baterii w czasie, gdy telefon nie jest używany. Do wyboru są trzy tryby oszczędności energii: **Zawsze Włączone, Tylko nocą** lub **Wyłącz**.

• **Wybór sieci** – umożliwia wybór sieci, w której telefon będzie się rejestrował automatycznie lub ręcznie.

• **Zresetuj ust.** – umożliwia zresetowanie wszystkich ustawień do ich wartości fabrycznych. Do aktywacji tej funkcji wymagany jest kod zabezpieczający. Domyślnie jest to **0000**.

• **Status pamięci** – umożliwia sprawdzenie ilości wolnego miejsca i zajętej pamięci we wszystkich typach pamięci.

- Powierzchnia telefonu może ulec uszkodzeniu po umieszczeniu telefonu w nieodpowiednim opakowaniu lub owinięciu go materiałem winylowym.
- Zewnętrzna część telefonu należy czyścić suchą szmatką. Nie należy używać rozpuszczalników, takich jak benzen, rozcieńczalnik czy alkohol.
- Nie narażaj urządzenia na nadmierne działanie dymu lub kurzu.
- Nie przechowuj telefonu w pobliżu kart kredytowych lub innych kart z paskiem magnetycznym, gdyż może on uszkodzić informacje zapisane na paskach magnetycznych.
- Nie dotykaj ekranu ostrymi przedmiotami. Może to spowodować uszkodzenie telefonu.
- Unikaj kontaktu telefonu z cieciami lub wilgocią.
- Przy korzystaniu z akcesoriów, takich jak słuchawki i zestawy słuchawkowe, zachowaj ostrożność. Nie naciskaj anteny bez potrzeby.

- Powierzchnia telefonu może ulec uszkodzeniu po umieszczeniu telefonu w nieodpowiednim opakowaniu lub owinięciu go materiałem winylowym.
- Zewnętrzna część telefonu należy czyścić suchą szmatką. Nie należy używać rozpuszczalników, takich jak benzen, rozcieńczalnik czy alkohol.
- Nie narażaj urządzenia na nadmierne działanie dymu lub kurzu.
- Nie przechowuj telefonu w pobliżu kart kredytowych lub innych kart z paskiem magnetycznym, gdyż może on uszkodzić informacje zapisane na paskach magnetycznych.
- Nie dotykaj ekranu ostrymi przedmiotami. Może to spowodować uszkodzenie telefonu.
- Unikaj kontaktu telefonu z cieciami lub wilgocią.
- Przy korzystaniu z akcesoriów, takich jak słuchawki i zestawy słuchawkowe, zachowaj ostrożność. Nie naciskaj anteny bez potrzeby.

- Powierzchnia telefonu może ulec uszkodzeniu po umieszczeniu telefonu w nieodpowiednim opakowaniu lub owinięciu go materiałem winylowym.
- Zewnętrzna część telefonu należy czyścić suchą szmatką. Nie należy używać rozpuszczalników, takich jak benzen, rozcieńczalnik czy alkohol.
- Nie narażaj urządzenia na nadmierne działanie dymu lub kurzu.
- Nie przechowuj telefonu w pobliżu kart kredytowych lub innych kart z paskiem magnetycznym, gdyż może on uszkodzić informacje zapisane na paskach magnetycznych.
- Nie dotykaj ekranu ostrymi przedmiotami. Może to spowodować uszkodzenie telefonu.
- Unikaj kontaktu telefonu z cieciami lub wilgocią.
- Przy korzystaniu z akcesoriów, takich jak słuchawki i zestawy słuchawkowe, zachowaj ostrożność. Nie naciskaj anteny bez potrzeby.

- Powierzchnia telefonu może ulec uszkodzeniu po umieszczeniu telefonu w nieodpowiednim opakowaniu lub owinięciu go materiałem winylowym.
- Zewnętrzna część telefonu należy czyścić suchą szmatką. Nie należy używać rozpuszczalników, takich jak benzen, rozcieńczalnik czy alkohol.
- Nie narażaj urządzenia na nadmierne działanie dymu lub kurzu.
- Nie przechowuj telefonu w pobliżu kart kredytowych lub innych kart z paskiem magnetycznym, gdyż może on uszkodzić informacje zapisane na paskach magnetycznych.
- Nie dotykaj ekranu ostrymi przedmiotami. Może to spowodować uszkodzenie telefonu.
- Unikaj kontaktu telefonu z cieciami lub wilgocią.
- Przy korzystaniu z akcesoriów, takich jak słuchawki i zestawy słuchawkowe, zachowaj ostrożność. Nie naciskaj anteny bez potrzeby.

- Powierzchnia telefonu może ulec uszkodzeniu po umieszczeniu telefonu w nieodpowiednim opakowaniu lub owinięciu go materiałem winylowym.
- Zewnętrzna część telefonu należy czyścić suchą szmatką. Nie należy używać rozpuszczalników, takich jak benzen, rozcieńczalnik czy alkohol.
- Nie narażaj urządzenia na nadmierne działanie dymu lub kurzu.
- Nie przechowuj telefonu w pobliżu kart kredytowych lub innych kart z paskiem magnetycznym, gdyż może on uszkodzić informacje zapisane na paskach magnetycznych.
- Nie dotykaj ekranu ostrymi przedmiotami. Może to spowodować uszkodzenie telefonu.
- Unikaj kontaktu telefonu z cieciami lub wilgocią.
- Przy korzystaniu z akcesoriów, takich jak słuchawki i zestawy słuchawkowe, zachowaj ostrożność. Nie naciskaj anteny bez potrzeby.

- Powierzchnia telefonu może ulec uszkodzeniu po umieszczeniu telefonu w nieodpowiednim opakowaniu lub owinięciu go materiałem winylowym.
- Zewnętrzna część telefonu należy czyścić suchą szmatką. Nie należy używać rozpuszczalników, takich jak benzen, rozcieńczalnik czy alkohol.
- Nie narażaj urządzenia na nadmierne działanie dymu lub kurzu.
- Nie przechowuj telefonu w pobliżu kart kredytowych lub innych kart z paskiem magnetycznym, gdyż może on uszkodzić informacje zapisane na paskach magnetycznych.
- Nie dotykaj ekranu ostrymi przedmiotami. Może to spowodować uszkodzenie telefonu.
- Unikaj kontaktu telefonu z cieciami lub wilgocią.
- Przy korzystaniu z akcesoriów, takich jak słuchawki i zestawy słuchawkowe, zachowaj ostrożność. Nie naciskaj anteny bez potrzeby.

- Powierzchnia telefonu może ulec uszkodzeniu po umieszczeniu telefonu w nieodpowiednim opakowaniu lub owinięciu go materiałem winylowym.
- Zewnętrzna część telefonu należy czyścić suchą szmatką. Nie należy używać rozpuszczalników, takich jak benzen, rozcieńczalnik czy alkohol.
- Nie narażaj urządzenia na nadmierne działanie dymu lub kurzu.
- Nie przechowuj telefonu w pobliżu kart kredytowych lub innych kart z paskiem magnetycznym, gdyż może on uszkodzić informacje zapisane na paskach magnetycznych.
- Nie dotykaj ekranu ostrymi przedmiotami. Może to spowodować uszkodzenie telefonu.
- Unikaj kontaktu telefonu z cieciami lub wilgocią.
- Przy korzystaniu z akcesoriów, takich jak słuchawki i zestawy słuchawkowe, zachowaj ostrożność. Nie naciskaj anteny bez potrzeby.

- Wymiana baterii na baterię nieprawidłowego typu stwarza ryzyko eksplozji.
- W przypadku zużycia baterii należy postępować zgodnie z instrukcjami producenta. Jeżeli to możliwe, należy ją poddać recyklingowi. Nie wolno wyrzucać baterii razem ze zwykłymi odpadami.
- W razie konieczności wymiany baterii zanieś telefon do lokalnego punktu serwisowego LG Electronics lub sprzedawcy w celu uzyskania pomocy.
- Należy zawsze odłączyć ładowarkę od gniazdka zasilania po naładowaniu akumulatora telefonu, aby uniknąć kosztów związanych z dodatkowym zużyciem energii.
- Aby zapobiec zanieczyszczeniu środowiska i spowodowaniu ewentualnego zagrożenia dla zdrowia ludzi i zwierząt, zużytyą baterię lub akumulator wyrzuć do odpowiedniego pojemnika w wyznaczonych punktach zbiorów.
- Nie wyrzucaj baterii ani akumulatora razem z innymi odpadami.
- Zaleca się korzystanie z lokalnych, bezpłatnych systemów zwrotu baterii i akumulatorów.

## Wskazówki dotyczące bezpieczeństwa i prawidłowego użytkowania

Prosimy zapoznać się z poniższymi wskazówkami. Ich nieprzestrzeganie może stwarzać zagrożenie lub być niezgodne z prawem. Dalsze informacje na ten temat są podane w tej instrukcji obsługi.

### OSTRZEŻENIE

- W czasie podróży samolotem telefon komórkowy musi być przez cały czas wyłączony.
- Nie trzymaj telefonu w rękę podczas prowadzenia samochodu.
- Nie używaj telefonu w pobliżu stacji benzynowych, składów paliwa, zakładów chemicznych ani stanowisk pracy z materiałami wybuchowymi.
- Dla własnego bezpieczeństwa używaj WYŁĄCZNIŃ ORYGINALNYCH baterii i ładowarek, zgodnych ze specyfikacjami.
- W trakcie ładowania nie należy dotykać telefonu mokrymi rękoma. Może to spowodować porażenie prądem elektrycznym lub poważne uszkodzenie telefonu.
- Telefon należy przechowywać w bezpiecznym miejscu, niedostępnym dla małych dzieci. Telefon

## Wskazówki dotyczące bezpieczeństwa i prawidłowego użytkowania (cd.)

### Prawidłowe korzystanie z telefonu

#### Urządzenia elektroniczne

Wszystkie telefony mogą powodować zakłócenia, które mogą negatywnie wpłynąć na działanie znajdujących się w pobliżu urządzeń.

- Nie używaj telefonu komórkowego w pobliżu sprzętu medycznego bez zgody personelu placówki. Nie umieszczać telefonu w pobliżu rozrusznika serca, np. w kieszeni na piersi.
- Telefony komórkowe mogą zakłócać pracę niektórych aparatów słuchowych.
- Telefony komórkowe mogą powodować niewielkie zakłócenia pracy odbiorników telewizyjnych, radiowych, komputerów itp.

### Bezpieczeństwo na drodze

Zapoznaj się z lokalnymi przepisami dotyczącymi korzystania z telefonów komórkowych podczas kierowania pojazdem.

- Podczas prowadzenia pojazdu nie trzymaj telefonu w ręce.
- Skup się na prowadzeniu pojazdu.
- Korzystaj z zestawu głośnomówiącego lub słuchawkowego, jeśli jest dostępny.
- Jeśli wymagają tego warunki panujące na drodze, przed wyprzedzeniem lub odebraniem połączenia należy zjechać na pobocze i zaparkować pojazd.
- Fale radiowe mogą negatywnie wpływać na pracę niektórych systemów elektronicznych w pojeździe, np. odpowarzaczy samochodowych i systemów bezpieczeństwa.
- Jeśli pojazd jest wyposażony w poduszkę powietrzną, nie należy jej blokować przez zainstalowane na stałe lub tymczasowo urządzenia bezprzewodowe. Może to spowodować poważne obrażenia ciała wywołane nieprawidłowym działaniem.
- Słuchając muzyki na zewnątrz pomieszczeń, ustawiaj głośność na umiarkowanym poziomie, aby słyszeć dźwięki z otoczenia. Jest to wyjątkowo ważne w pobliżu dróg.

- Podczas prowadzenia pojazdu nie trzymaj telefonu w ręce.
- Skup się na prowadzeniu pojazdu.
- Korzystaj z zestawu głośnomówiącego lub słuchawkowego, jeśli jest dostępny.
- Jeśli wymagają tego warunki panujące na drodze, przed wyprzedzeniem lub odebraniem połączenia należy zjechać na pobocze i zaparkować pojazd.
- Fale radiowe mogą negatywnie wpływać na pracę niektórych systemów elektronicznych w pojeździe, np. odpowarzaczy samochodowych i systemów bezpieczeństwa.
- Jeśli pojazd jest wyposażony w poduszkę powietrzną, nie należy jej blokować przez zainstalowane na stałe lub tymczasowo urządzenia bezprzewodowe. Może to spowodować poważne obrażenia ciała wywołane nieprawidłowym działaniem.
- Słuchając muzyki na zewnątrz pomieszczeń, ustawiaj głośność na umiarkowanym poziomie, aby słyszeć dźwięki z otoczenia. Jest to wyjątkowo ważne w pobliżu dróg.

- Podczas prowadzenia pojazdu nie trzymaj telefonu w ręce.
- Skup się na prowadzeniu pojazdu.
- Korzystaj z zestawu głośnomówiącego lub słuchawkowego, jeśli jest dostępny.
- Jeśli wymagają tego warunki panujące na drodze, przed wyprzedzeniem lub odebraniem połączenia należy zjechać na pobocze i zaparkować pojazd.
- Fale radiowe mogą negatywnie wpływać na pracę niektórych systemów elektronicznych w pojeździe, np. odpowarzaczy samochodowych i systemów bezpieczeństwa.
- Jeśli pojazd jest wyposażony w poduszkę powietrzną, nie należy jej blokować przez zainstalowane na stałe lub tymczasowo urządzenia bezprzewodowe. Może to spowodować poważne obrażenia ciała wywołane nieprawidłowym działaniem.
- Słuchając muzyki na zewnątrz pomieszczeń, ustawiaj głośność na umiarkowanym poziomie, aby słyszeć dźwięki z otoczenia. Jest to wyjątkowo ważne w pobliżu dróg.

- Podczas prowadzenia pojazdu nie trzymaj telefonu w ręce.
- Skup się na prowadzeniu pojazdu.
- Korzystaj z zestawu głośnomówiącego lub słuchawkowego, jeśli jest dostępny.
- Jeśli wymagają tego warunki panujące na drodze, przed wyprzedzeniem lub odebraniem połączenia należy zjechać na pobocze i zaparkować pojazd.
- Fale radiowe mogą negatywnie wpływać na pracę niektórych systemów elektronicznych w pojeździe, np. odpowarzaczy samochodowych i systemów bezpieczeństwa.
- Jeśli pojazd jest wyposażony w poduszkę powietrzną, nie należy jej blokować przez zainstalowane na stałe lub tymczasowo urządzenia bezprzewodowe. Może to spowodować poważne obrażenia ciała wywołane nieprawidłowym działaniem.
- Słuchając muzyki na zewnątrz pomieszczeń, ustawiaj głośność na umiarkowanym poziomie, aby słyszeć dźwięki z otoczenia. Jest to wyjątkowo ważne w pobliżu dróg.

- Podczas prowadzenia pojazdu nie trzymaj telefonu w ręce.
- Skup się na prowadzeniu pojazdu.
- Korzystaj z zestawu głośnomówiącego lub słuchawkowego, jeśli jest dostępny.
- Jeśli wymagają tego warunki panujące na drodze, przed wyprzedzeniem lub odebraniem połączenia należy zjechać na pobocze i zaparkować pojazd.
- Fale radiowe mogą negatywnie wpływać na pracę niektórych systemów elektronicznych w pojeździe, np. odpowarzaczy samochodowych i systemów bezpieczeństwa.
- Jeśli pojazd jest wyposażony w poduszkę powietrzną, nie należy jej blokować przez zainstalowane na stałe lub tymczasowo urządzenia bezprzewodowe. Może to spowodować poważne obrażenia ciała wywołane nieprawidłowym działaniem.
- Słuchając muzyki na zewnątrz pomieszczeń, ustawiaj głośność na umiarkowanym poziomie, aby słyszeć dźwięki z otoczenia. Jest to wyjątkowo ważne w pobliżu dróg.

- Podczas prowadzenia pojazdu nie trzymaj telefonu w ręce.
- Skup się na prowadzeniu pojazdu.
- Korzystaj z zestawu głośnomówiącego lub słuchawkowego, jeśli jest dostępny.
- Jeśli wymagają tego warunki panujące na drodze, przed wyprzedzeniem lub odebraniem połączenia należy zjechać na pobocze i zaparkować pojazd.
- Fale radiowe mogą negatywnie wpływać na pracę niektórych systemów elektronicznych w pojeździe, np. odpowarzaczy samochodowych i systemów bezpieczeństwa.
- Jeśli pojazd jest wyposażony w poduszkę powietrzną, nie należy jej blokować przez zainstalowane na stałe lub tymczasowo urządzenia bezprzewodowe. Może to spowodować poważne obrażenia ciała wywołane nieprawidłowym działaniem.
- Słuchając muzyki na zewnątrz pomieszczeń, ustawiaj głośność na umiarkowanym poziomie, aby słyszeć dźwięki z otoczenia. Jest to wyjątkowo ważne w pobliżu dróg.

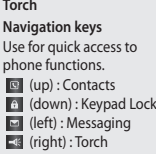




- Podczas prowadzenia pojazdu nie trzymaj telefonu w ręce.
- Skup się na prowadzeniu pojazdu.
- Korzystaj z zestawu głośnomówiącego lub słuchawkowego, jeśli jest dostępny.
- Jeśli wymagają tego warunki panujące na drodze, przed wyprzedzeniem lub odebraniem połączenia należy zjechać na pobocze i zaparkować pojazd.
- Fale radiowe mogą negatywnie wpływać na pracę niektórych systemów elektronicznych w pojeździe, np. odpowarzaczy samochodowych i systemów bezpieczeństwa.
- Jeśli pojazd jest wyposażony w poduszkę powietrzną, nie należy jej blokować przez zainstalowane na stałe lub tymczasowo urządzenia bezprzewodowe. Może to spowodować poważne obrażenia ciała wywołane nieprawidłowym działaniem.
- Słuchając muzyki na zewnątrz pomieszczeń, ustawiaj głośność na umiarkowanym poziomie, aby słyszeć dźwięki z otoczenia. Jest to wyjątkowo ważne w pobliżu dróg.

## Getting to know your phone

- Earpiece**
- Display screen**
- Soft keys**

Each of these keys performs the functions indicated by the text on the display immediately above them.
- Send key**

You can dial a phone number and answer incoming calls.
- Torch**

**Navigation keys**
Use for quick access to phone functions.

  -  (up) : Contacts
  -  (down) : Keypad Lock
  -  (left) : Messaging
  -  (right) : Torch
- End/Power key**

Allows you to power the phone on or off, end calls, or return to Standby mode.
- Alphanumeric keys**

Most of the time, the numeric keys are used to input numbers or characters.

zawiera drobne części, które w przypadku włożenia do ust stwarzają niebezpieczeństwo zadławienia.

- Nie kładź ładowanego telefonu na materiałowych powierzchniach.

• Telefon należy ładować w pomieszczeniu o dobrej wentylacji.

#### UWAGA

- Telefon należy wyłączać w miejscach, w których nakazują to specjalne przepisy. Telefonu nie wolno na przykład używać w szpitalach, gdyż może on zakłócać pracę wrażliwego na promieniowanie radiowe sprzętu medycznego.
- Funkcja połączeń alarmowych może nie być dostępna w niektórych sieciach telefonii komórkowej. Z tego względu w przypadku konieczności wezwania pomocy nie należy polegać wyłącznie na telefonie.
- Aby zapobiec uszkodzeniu telefonu, używaj wyłącznie ORYGINALNYCH akcesoriów.
- Każdy nadajnik fal radiowych może zakłócać działanie znajdujących się w pobliżu urządzeń elektronicznych.

- Podczas prowadzenia pojazdu nie trzymaj telefonu w ręce.
- Skup się na prowadzeniu pojazdu.
- Korzystaj z zestawu głośnomówiącego lub słuchawkowego, jeśli jest dostępny.
- Jeśli wymagają tego warunki panujące na drodze, przed wyprzedzeniem lub odebraniem połączenia należy zjechać na pobocze i zaparkować pojazd.
- Fale radiowe mogą negatywnie wpływać na pracę niektórych systemów elektronicznych w pojeździe, np. odpowarzaczy samochodowych i systemów bezpieczeństwa.
- Jeśli pojazd jest wyposażony w poduszkę powietrzną, nie należy jej blokować przez zainstalowane na stałe lub tymczasowo urządzenia bezprzewodowe. Może to spowodować poważne obrażenia ciała wywołane nieprawidłowym działaniem.
- Słuchając muzyki na zewnątrz pomieszczeń, ustawiaj głośność na umiarkowanym poziomie, aby słyszeć dźwięki z otoczenia. Jest to wyjątkowo ważne w pobliżu dróg.

- Podczas prowadzenia pojazdu nie trzymaj telefonu w ręce.
- Skup się na prowadzeniu pojazdu.
- Korzystaj z zestawu głośnomówiącego lub słuchawkowego, jeśli jest dostępny.
- Jeśli wymagają tego warunki panujące na drodze, przed wyprzedzeniem lub odebraniem połączenia należy zjechać na pobocze i zaparkować pojazd.
- Fale radiowe mogą negatywnie wpływać na pracę niektórych systemów elektronicznych w pojeździe, np. odpowarzaczy samochodowych i systemów bezpieczeństwa.
- Jeśli pojazd jest wyposażony w poduszkę powietrzną, nie należy jej blokować przez zainstalowane na stałe lub tymczasowo urządzenia bezprzewodowe. Może to spowodować poważne obrażenia ciała wywołane nieprawidłowym działaniem.
- Słuchając muzyki na zewnątrz pomieszczeń, ustawiaj głośność na umiarkowanym poziomie, aby słyszeć dźwięki z otoczenia. Jest to wyjątkowo ważne w pobliżu dróg.

- Podczas prowadzenia pojazdu nie trzymaj telefonu w ręce.
- Skup się na prowadzeniu pojazdu.
- Korzystaj z zestawu głośnomówiącego lub słuchawkowego, jeśli jest dostępny.
- Jeśli wymagają tego warunki panujące na drodze, przed wyprzedzeniem lub odebraniem połączenia należy zjechać na pobocze i zaparkować pojazd.
- Fale radiowe mogą negatywnie wpływać na pracę niektórych systemów elektronicznych w pojeździe, np. odpowarzaczy samochodowych i systemów bezpieczeństwa.
- Jeśli pojazd jest wyposażony w poduszkę powietrzną, nie należy jej blokować przez zainstalowane na stałe lub tymczasowo urządzenia bezprzewodowe. Może to spowodować poważne obrażenia ciała wywołane nieprawidłowym działaniem.
- Słuchając muzyki na zewnątrz pomieszczeń, ustawiaj głośność na umiarkowanym poziomie, aby słyszeć dźwięki z otoczenia. Jest to wyjątkowo ważne w pobliżu dróg.

- Podczas prowadzenia pojazdu nie trzymaj telefonu w ręce.
- Skup się na prowadzeniu pojazdu.
- Korzystaj z zestawu głośnomówiącego lub słuchawkowego, jeśli jest dostępny.
- Jeśli wymagają tego warunki panujące na drodze, przed wyprzedzeniem lub odebraniem połączenia należy zjechać na pobocze i zaparkować pojazd.
- Fale radiowe mogą negatywnie wpływać na pracę niektórych systemów elektronicznych w pojeździe, np. odpowarzaczy samochodowych i systemów bezpieczeństwa.
- Jeśli pojazd jest wyposażony w poduszkę powietrzną, nie należy jej blokować przez zainstalowane na stałe lub tymczasowo urządzenia bezprzewodowe. Może to spowodować poważne obrażenia ciała wywołane nieprawidłowym działaniem.
- Słuchając muzyki na zewnątrz pomieszczeń, ustawiaj głośność na umiarkowanym poziomie, aby słyszeć dźwięki z otoczenia. Jest to wyjątkowo ważne w pobliżu dróg.

- Podczas prowadzenia pojazdu nie trzymaj telefonu w ręce.
- Skup się na prowadzeniu pojazdu.
- Korzystaj z zestawu głośnomówiącego lub słuchawkowego, jeśli jest dostępny.
- Jeśli wymagają tego warunki panujące na drodze, przed wyprzedzeniem lub odebraniem połączenia należy zjechać na pobocze i zaparkować pojazd.
- Fale radiowe mogą negatywnie wpływać na pracę niektórych systemów elektronicznych w pojeździe, np. odpowarzaczy samochodowych i systemów bezpieczeństwa.
- Jeśli pojazd jest wyposażony w poduszkę powietrzną, nie należy jej blokować przez zainstalowane na stałe lub tymczasowo urządzenia bezprzewodowe. Może to spowodować poważne obrażenia ciała wywołane nieprawidłowym działaniem.
- Słuchając muzyki na zewnątrz pomieszczeń, ustawiaj głośność na umiarkowanym poziomie, aby słyszeć dźwięki z otoczenia. Jest to wyjątkowo ważne w pobliżu dróg.

- Podczas prowadzenia pojazdu nie trzymaj telefonu w ręce.
- Skup się na prowadzeniu pojazdu.
- Korzystaj z zestawu głośnomówiącego lub słuchawkowego, jeśli jest dostępny.
- Jeśli wymagają tego warunki panujące na drodze, przed wyprzedzeniem lub odebraniem połączenia należy zjechać na pobocze i zaparkować pojazd.
- Fale radiowe mogą negatywnie wpływać na pracę niektórych systemów elektronicznych w pojeździe, np. odpowarzaczy samochodowych i systemów bezpieczeństwa.
- Jeśli pojazd jest wyposażony w poduszkę powietrzną, nie należy jej blokować przez zainstalowane na stałe lub tymczasowo urządzenia bezprzewodowe. Może to spowodować poważne obrażenia ciała wywołane nieprawidłowym działaniem.
- Słuchając muzyki na zewnątrz pomieszczeń, ustawiaj głośność na umiarkowanym poziomie, aby słyszeć dźwięki z otoczenia. Jest to wyjątkowo ważne w pobliżu dróg.

- Podczas prowadzenia pojazdu nie trzymaj telefonu w ręce.
- Skup się na prowadzeniu pojazdu.
- Korzystaj z zestawu głośnomówiącego lub słuchawkowego, jeśli jest dostępny.
- Jeśli wymagają tego warunki panujące na drodze, przed wyprzedzeniem lub odebraniem połączenia należy zjechać na pobocze i zaparkować pojazd.
- Fale radiowe mogą negatywnie wpływać na pracę niektórych systemów elektronicznych w pojeździe, np. odpowarzaczy samochodowych i systemów bezpieczeństwa.
- Jeśli pojazd jest wyposażony w poduszkę powietrzną, nie należy jej blokować przez zainstalowane na stałe lub tymczasowo urządzenia bezprzewodowe. Może to spowodować poważne obrażenia ciała wywołane nieprawidłowym działaniem.
- Słuchając muzyki na zewnątrz pomieszczeń, ustawiaj głośność na umiarkowanym poziomie, aby słyszeć dźwięki z otoczenia. Jest to wyjątkowo ważne w pobliżu dróg.

- Podczas prowadzenia pojazdu nie trzymaj telefonu w ręce.
- Skup się na prowadzeniu pojazdu.
- Korzystaj z zestawu głośnomówiącego lub słuchawkowego, jeśli jest dostępny.
- Jeśli wymagają tego warunki panujące na drodze, przed wyprzedzeniem lub odebraniem połączenia należy zjechać na pobocze i zaparkować pojazd.
- Fale radiowe mogą negatywnie wpływać na pracę niektórych systemów elektronicznych w pojeździe, np. odpowarzaczy samochodowych i systemów bezpieczeństwa.
- Jeśli pojazd jest wyposażony w poduszkę powietrzną, nie należy jej blokować przez zainstalowane na stałe lub tymczasowo urządzenia bezprzewodowe. Może to spowodować poważne obrażenia ciała wywołane nieprawidłowym działaniem.
- Słuchając muzyki na zewnątrz pomieszczeń, ustawiaj głośność na umiarkowanym poziomie, aby słyszeć dźwięki z otoczenia. Jest to wyjątkowo ważne w pobliżu dróg.

- Podczas prowadzenia pojazdu nie trzymaj telefonu w ręce.
- Skup się na prowadzeniu pojazdu.
- Korzystaj z zestawu głośnomówiącego lub słuchawkowego, jeśli jest dostępny.
- Jeśli wymagają tego warunki panujące na drodze, przed wyprzedzeniem lub odebraniem połączenia należy zjechać na pobocze i zaparkować pojazd.
- Fale radiowe mogą negatywnie wpływać na pracę niektórych systemów elektronicznych w pojeździe, np. odpowarzaczy samochodowych i systemów bezpieczeństwa.
- Jeśli pojazd jest wyposażony w poduszkę powietrzną, nie należy jej blokować przez zainstalowane na stałe lub tymczasowo urządzenia bezprzewodowe. Może to spowodować poważne obrażenia ciała wywołane nieprawidłowym działaniem.
- Słuchając muzyki na zewnątrz pomieszczeń, ustawiaj głośność na umiarkowanym poziomie, aby słyszeć dźwięki z otoczenia. Jest to wyjątkowo ważne w pobliżu dróg.

- Podczas prowadzenia pojazdu nie trzymaj telefonu w ręce.
- Skup się na prowadzeniu pojazdu.
- Korzystaj z zestawu głośnomówiącego lub słuchawkowego, jeśli jest dostępny.
- Jeśli wymagają tego warunki panujące na drodze, przed wyprzedzeniem lub odebraniem połączenia należy zjechać na pobocze i zaparkować pojazd.
- Fale radiowe mogą negatywnie wpływać na pracę niektórych systemów elektronicznych w pojeździe, np. odpowarzaczy samochodowych i systemów bezpieczeństwa.
- Jeśli pojazd jest wyposażony w poduszkę powietrzną, nie należy jej blokować przez zainstalowane na stałe lub tymczasowo urządzenia bezprzewodowe. Może to spowodować poważne obrażenia ciała wywołane nieprawidłowym działaniem.
- Słuchając muzyki na zewnątrz pomieszczeń, ustawiaj głośność na umiarkowanym poziomie, aby słyszeć dźwięki z otoczenia. Jest to wyjątkowo ważne w pobliżu dróg.

- Podczas prowadzenia pojazdu nie trzymaj telefonu w ręce.
- Skup się na prowadzeniu pojazdu.
- Korzystaj z zestawu głośnomówiącego lub słuchawkowego, jeśli jest dostępny.
- Jeśli wymagają tego warunki panujące na drodze, przed wyprzedzeniem lub odebraniem połączenia należy zjechać na pobocze i zaparkować pojazd.
- Fale radiowe mogą negatywnie wpływać na pracę niektórych systemów elektronicznych w pojeździe, np. odpowarzaczy samochodowych i systemów bezpieczeństwa.
- Jeśli pojazd jest wyposażony w poduszkę powietrzną, nie należy jej blokować przez zainstalowane na stałe lub tymczasowo urządzenia bezprzewodowe. Może to spowodować poważne obrażenia ciała wywołane nieprawidłowym działaniem.
- Słuchając muzyki na zewnątrz pomieszczeń, ustawiaj głośność na umiarkowanym poziomie, aby słyszeć dźwięki z otoczenia. Jest to wyjątkowo ważne w pobliżu dróg.

- Podczas prowadzenia pojazdu nie trzymaj telefonu w ręce.
- Skup się na prowadzeniu pojazdu.
- Korzystaj z zestawu głośnomówiącego lub słuchawkowego, jeśli jest dostępny.
- Jeśli wymagają tego warunki panujące na drodze, przed wyprzedzeniem lub odebraniem połączenia należy zjechać na pobocze i zaparkować pojazd.
- Fale radiowe mogą negatywnie wpływać na pracę niektórych systemów elektronicznych w pojeździe, np. odpowarzaczy samochodowych i systemów bezpieczeństwa.
- Jeśli pojazd jest wyposażony w poduszkę powietrzną, nie należy jej blokować przez zainstalowane na stałe lub tymczasowo urządzenia bezprzewodowe. Może to spowodować poważne obrażenia ciała wywołane nieprawidłowym działaniem.
- Słuchając muzyki na zewnątrz pomieszczeń, ustawiaj głośność na umiarkowanym poziomie, aby słyszeć dźwięki z otoczenia. Jest to wyjątkowo ważne w pobliżu dróg.

- Podczas prowadzenia pojazdu nie trzymaj telefonu w ręce.
- Skup się na prowadzeniu pojazdu.
- Korzystaj z zestawu głośnomówiącego lub słuchawkowego, jeśli jest dostępny.
- Jeśli wymagają tego warunki panujące na drodze, przed wyprzedzeniem lub odebraniem połączenia należy zjechać na pobocze i zaparkować pojazd.
- Fale radiowe mogą negatywnie wpływać na pracę niektórych systemów elektronicznych w pojeździe, np. odpowarzaczy samochodowych i systemów bezpieczeństwa.
- Jeśli pojazd jest wyposażony w poduszkę powietrzną, nie należy jej blokować przez zainstalowane na stałe lub tymczasowo urządzenia bezprzewodowe. Może to spowodować poważne obrażenia ciała wywołane nieprawidłowym działaniem.
- Słuchając muzyki na zewnątrz pomieszczeń, ustawiaj głośność na umiarkowanym poziomie, aby słyszeć dźwięki z otoczenia. Jest to wyjątkowo ważne w pobliżu dróg.

- Podczas prowadzenia pojaz