



Οδηγός χρήσης LG-T310i - Ελληνικά

Κάποια από τα περιεχόμενα του εγχειριδίου ενδέχεται να διαφέρουν σε σχέση με το τηλέφωνό σας, ανάλογα με την έκδοση του λογισμικού του τηλεφώνου ή τον παροχέα υπηρεσιών.



Απόρριψη της παλιάς σας συσκευής

- Όταν ένα προϊόν συμβολίζεται με διαγεγραμμένο κώδο απορριμμάτων, τότε καλύπτεται από την Ευρωπαϊκή Οδηγία 2002/96/ΕΚ.
- Η απόρριψη όλων των ηλεκτρικών και ηλεκτρονικών προϊόντων πρέπει να γίνεται χωριστά από τα γενικά οικιακά απορρίμματα μέσω καθορισμένων εγκαταστάσεων συλλογής απορριμμάτων, οι οποίες έχουν δημιουργηθεί είτε από την κυβέρνηση ή από τις τοπικές αρχές.
- Η σωστή απόρριψη της παλιάς σας συσκευής θα βοηθήσει στην αποτροπή πιθανών αρνητικών συνεπειών για το περιβάλλον και την υγεία του ανθρώπου.
- Για πιο λεπτομερείς πληροφορίες σχετικά με την απόρριψη της παλιάς σας συσκευής, επικοινωνήστε με το αρμόδιο τοπικό γραφείο, υπηρεσία διάθεσης οικιακών απορριμμάτων ή το μαγαζί από το οποίο αγοράσατε το προϊόν.

P/N: MMBB0390432 (1.0)



Bluetooth QD ID B016848



Φροντίδα και συντήρηση του προϊόντος

ΠΡΟΕΙΔΟΠΟΙΗΣΗ: Χρησιμοποιείτε μόνο τις μπαταρίες, τους φορτιστές και τα αξεσουάρ που έχουν εγκριθεί για χρήση με το συγκεκριμένο μοντέλο τηλεφώνου. Η χρήση διαφορετικών τύπων ενδέχεται να καταστήσει άκυρη κάθε έγκριση ή εγγύηση που ισχύει για το τηλέφωνο και μπορεί να αποβεί επικίνδυνη.

- Μην αποσυναρμολογείτε τη συσκευή. Όταν απαιτούνται εργασίες επισκευής, παραδώστε την σε εξειδικευμένο τεχνικό.
- Σύμφωνα με την LG, οι επισκευές που καλύπτονται από την εγγύηση περιλαμβάνουν την τοποθέτηση ανταλλακτικών μερών ή πινακίων οι οποίοι είναι καινούργιοι ή έχουν επισκευαστεί, δεδομένου ότι η λειτουργικότητά τους είναι όμοια με εκείνη των μερών που αντικαταστάθηκαν.
- Κρατάτε τη συσκευή μακριά από ηλεκτρικές συσκευές όπως τηλεοράσεις, ραδιόφωνα και υπολογιστές.
- Η συσκευή πρέπει να φυλάσσεται μακριά από πηγές θερμότητας, όπως καλοριφέρ ή ηλεκτρικές κουζίνες.
- Προσέξτε να μην πέσει.
- Η συσκευή δεν πρέπει να υπόκειται σε μηχανικές δυνάμεις ή κραδασμούς.
- Απενεργοποιείτε το τηλέφωνο στις περιοχές όπου αυτό

Παιδιά

Διατηρήστε το τηλέφωνο σε ασφαλή σημείο μακριά από μικρά παιδιά. Περιλαμβάνει εξαρτήματα μικρού μεγέθους που ενδέχεται να αποτελέσουν κίνδυνο για πνιγμό εάν αποασταθούν από το τηλέφωνο.

Επείγουσες κλήσεις

Η πραγματοποίηση επείγουσών κλήσεων μπορεί να μην είναι διαθέσιμη σε όλα τα δίκτυα κινητής τηλεφωνίας. Για το λόγο αυτό, δεν πρέπει να βασίζεστε αποκλειστικά σε αυτό το τηλέφωνο για επείγουσες κλήσεις. Επικοινωνήστε με τον τοπικό παροχέα υπηρεσιών για να ενημερωθείτε σχετικά με αυτό το θέμα.

Πληροφορίες και φροντίδα μπαταριών

- Δεν είναι απαραίτητο να αποφορτιστεί πλήρως η μπαταρία για να την επαναφορτίσετε. Σε αντίθεση με άλλα συστήματα μπαταριών, δεν εμφανίζεται το φαινόμενο μνήμης που μπορεί να επηρεάσει την απόδοση της μπαταρίας.
- Χρησιμοποιείτε μόνο μπαταρίες και φορτιστές LG. Οι φορτιστές LG έχουν σχεδιαστεί για να μεγιστοποιούν τη διάρκεια ζωής της μπαταρίας.
- Μην αποσυναρμολογείτε ή βραχυκυκλώνετε την μπαταρία.
- Διατηρείτε τις μεταλλικές επαφές της μπαταρίας καθαρές.
- Αντικαθιστάτε την μπαταρία όταν μειωθεί σημαντικά

Χρήση της οθόνης αφής

Συμβουλές για την οθόνη αφής

- Για να επιλέξετε ένα στοιχείο, πατήστε στο κέντρο του εικονιδίου.
- Μην ασκείτε μεγάλη πίεση. Η οθόνη αφής είναι τόσο ευαίσθητη, που ενεργοποιείται ακόμα και με ένα ελαφρύ, σταθερό πάτημα.
- Χρησιμοποιήστε την άκρη του δαχτύλου σας για να ενεργοποιήσετε την επιλογή που θέλετε. Προσέξτε να μην πατήσετε άλλα πλήκτρα.
- Όταν δεν χρησιμοποιείται, το LG-T310i επανέρχεται στην οθόνη κλειδώματος.

Έλεγχος της οθόνης αφής

Τα στοιχεία ελέγχου στην οθόνη αφής του LG-T310i αλλάζουν με δυναμικό τρόπο, ανάλογα με την εργασία που εκτελείτε.

απαιτείται από ειδικούς κανονισμούς. Για παράδειγμα, μην χρησιμοποιείτε το τηλέφωνο σε νοσοκομεία, καθώς η χρήση του μπορεί να επηρεάσει ευαίσθητο ιατρικό εξοπλισμό.

- Μην πιάνετε το τηλέφωνο με βρεγμένα χέρια όταν φορτίζεται. Μπορεί να υποστείτε ηλεκτροπληξία και να προκληθεί σοβαρή βλάβη στο τηλέφωνο.
- Μην φορτίζετε το τηλέφωνο κοντά σε εύφλεκτα υλικά, καθώς ενδέχεται να θερμανθεί και να δημιουργηθεί κίνδυνος πυρκαγιάς.
- Χρησιμοποιήστε ένα στεγνό πανί για τον καθαρισμό του εξωτερικού της συσκευής (μην χρησιμοποιείτε διαλυτές, όπως βενζίνη, διαλυτικό ή οινόπνευμα).
- Μην φορτίζετε το τηλέφωνο όταν βρίσκεται πάνω σε μαλακά υφάσματα.
- Το τηλέφωνο πρέπει να φορτίζεται σε καλά αεριζόμενο χώρο.
- Η συσκευή δεν πρέπει να υφίσταται υπερβολικό καπνό ή σκόνη.
- Μην τοποθετείτε το τηλέφωνο δίπλα σε πιστωτικές κάρτες ή εισιτήρια μέσω μεταφοράς. Μπορεί να επηρεάσει τις πληροφορίες που περιέχονται στις μαγνητικές ταινίες.
- Μην χτυπάτε την οθόνη με αιχμηρά αντικείμενα, καθώς ενδέχεται να προκαλέσετε βλάβη στο τηλέφωνο.
- Μην εκθέτετε το τηλέφωνο σε υγρά ή υγρασία.

- η απόδοσή της. Η μπαταρία μπορεί να φορτιστεί εκατοντάδες φορές μέχρι να χρειαστεί αντικατάσταση.
- Φορτίστε την μπαταρία εάν δεν έχει χρησιμοποιηθεί για πολύ καιρό για να μεγιστοποιήσετε τη διάρκεια χρήσης της.
- Μην εκθέτετε το φορτιστή της μπαταρίας στο ηλιακό φως και μην τον χρησιμοποιείτε σε χώρους με πολλή υγρασία, όπως το μπάνιο.
- Μην αφήνετε την μπαταρία σε θερμούς ή κρύους χώρους, καθώς μπορεί να μειωθεί η απόδοσή της.
- Εάν αντικαταστήσετε την μπαταρία με λάθος τύπο μπαταρίας, υπάρχει κίνδυνος έκρηξης.
- Απορρίψτε τις χρησιμοποιημένες μπαταρίες σύμφωνα με τις οδηγίες του κατασκευαστή. Ανακυκλώστε, εάν είναι εφικτό. Μην τις απορρίψετε ως οικιακά απορρίμματα.
- Σε περίπτωση που χρειαστεί να αντικαταστήσετε την μπαταρία, επισκεφτείτε στο πλησιέστερο εξουσιοδοτημένο σημείο εξυπηρέτησης ή τον πλησιέστερο μεταπωλητή της LG Electronics για βοήθεια.
- Για να μην αποφύγετε την άσκοπη κατανάλωση ενέργειας από το φορτιστή, απενεργοποιείτε πάντοτε το φορτιστή από την πρίζα μετά την πλήρη φόρτιση του τηλεφώνου.
- Η πραγματική διάρκεια ζωής της μπαταρίας εξαρτάται από τις παραμέτρους του δικτύου, τις ρυθμίσεις του προϊόντος, τους τρόπους χρήσης, καθώς και τις συνθήκες της μπαταρίας και του περιβάλλοντος.

Κλήσεις

Πραγματοποίηση κλήσης

- Πατήστε για να ανοίξετε το πληκτρολόγιο του κινητού.
- Πληκτρολογήστε τον αριθμό χρησιμοποιώντας το πληκτρολόγιο.
- Πατήστε για να πραγματοποιήσετε την κλήση.

ΣΥΜΒΟΥΛΗ! Για να εισαγάγετε το σύμβολο + για διεθνή κλήση, πατήστε παραταταμένα το .

Αποστολή μηνύματος

- Πατήστε **Μηνύματα** στο μενού. Στη συνέχεια, πατήστε **Εγγραφή μηνύματος** για να δημιουργήσετε νέο μήνυμα.
- Πατήστε **Εισαγ.** για να προσθέσετε εικόνα, βίντεο, ήχο, πρότυπο ή άλλο στοιχείο.
- Πατήστε **Προς** στην κορυφή της οθόνης, για να εισαγάγετε τους παραλήπτες. Για να επιλέξετε επαφή, εισαγάγετε τον αριθμό ή πατήστε . Μπορείτε ακόμη και να προσθέσετε πολλές επαφές.
- Όταν είστε έτοιμοι, πατήστε **Αποστολή**.

Οδηγίες για ασφαλή και αποτελεσματική χρήση

Διαβάστε αυτές τις απλές οδηγίες. Η μη τήρηση των οδηγιών αυτών μπορεί να αποβεί επικίνδυνη ή βλαβερή.

Έκθεση σε ενέργεια ραδιοσυχνότητας

Η ΣΥΣΚΕΥΗ ΑΥΤΗ ΠΛΗΡΟΤΙΣ ΔΙΕΘΝΕΙΣ ΟΔΗΓΙΕΣ ΣΧΕΤΙΚΑ ΜΕ ΤΗΝ ΕΚΘΕΣΗ ΣΕ ΡΑΔΙΟΚΥΜΑΤΑ
Η κινητή συσκευή σας αποτελεί πομπό και δέκτη ραδιοκυμάτων. Έχει σχεδιαστεί και κατασκευαστεί έτσι ώστε να μην υπερβαίνει τα όρια έκθεσης σε ραδιοσυχνότητες (RF) τα οποία συνιστώνται από τις διεθνείς οδηγίες (ICNIRP). Τα όρια αυτά αποτελούν μέρος αναλυτικών οδηγιών και θέτουν επιτρεπτά όρια για τον πληθυσμό. Ο οδηγός έχουν αναπτυχθεί από ανεξάρτητους επιστημονικούς οργανισμούς μέσω περιοδικών και εμπειριστατωμένων αξιολογήσεων επιστημονικών μελετών. Οι οδηγίες περιλαμβάνουν ένα σημαντικό περιθώριο ασφαλείας που έχει σχεδιαστεί για την ασφάλεια όλων των ατόμων, ανεξάρτητα από την ηλικία και την κατάσταση της υγείας τους. Στο πρότυπο έκθεσης για τις κινητές συσκευές χρησιμοποιείται μια μονάδα μέτρησης γνωστή ως Συντελεστής Ειδικής Απορρόφησης ή ΣΕΑ. Το όριο ΣΕΑ που ορίζεται στις διεθνείς οδηγίες είναι 2,0 W/kg*. Οι έλεγχοι για το ΣΕΑ διεξάγονται χρησιμοποιώντας τυπικές μεθόδους με το τηλέφωνο να εκτέμπει στο

- Χρησιμοποιείτε με προσοχή τα αξεσουάρ, όπως είναι τα ακουστικά. Μην πιέζετε άσκητα την κεφαία.
- Μην χρησιμοποιείτε το τηλέφωνο ή εξαρτήματά του σε χώρους με πολλή υγρασία, όπως πισίνες, θερμοκήπια, σοκάρισμα ή τροπικά περιβάλλοντα. Υπάρχει ενδεχόμενο πρόκλησης βλάβης στο τηλέφωνο και ακύρωσης της εγγύησης.

Αποτελεσματική λειτουργία τηλεφώνου

Ηλεκτρονικές και ιατρικές συσκευές Όλα τα κινητά τηλέφωνα μπορεί να δέχονται παρεμβολές που ενδεχομένως να επηρεάζουν την απόδοσή τους.

- Μην χρησιμοποιείτε το κινητό τηλέφωνο κοντά σε ιατρικό εξοπλισμό χωρίς να έχετε λάβει σχετική άδεια. Συμβουλευτείτε το γιατρό σας για να διαπιστώσετε εάν η λειτουργία του τηλεφώνου μπορεί να προκαλέσει παρεμβολές στη λειτουργία της ιατρικής συσκευής που διαθέτετε.
- Ορισμένα ακουστικά βοηθήματα ενδέχεται να υφίστανται παρεμβολές από κινητά τηλέφωνα.
- Μικρές παρεμβολές ενδέχεται να επηρεάσουν συσκευές, όπως τηλεοράσεις, ραδιόφωνα, υπολογιστές κ.λπ.

Βηματοδότες

Οι κατασκευαστές βηματοδοτών συνιστούν να διατηρείτε ελάχιστη απόσταση 15 cm μεταξύ του κινητού τηλεφώνου

Εγκατάσταση της κάρτας SIM και της μπαταρίας του τηλεφώνου

Τοποθέτηση κάρτας SIM

Όταν πραγματοποιείτε εγγραφή σε δίκτυο κινητής τηλεφωνίας, σας παρέχεται κάρτα SIM επέκτασης που περιλαμβάνει τα στοιχεία της συνδρομής σας, όπως το PIN, τυχόν διαθέσιμες προαιρετικές υπηρεσίες και πολλά άλλα.

Σημαντικό!

Η κάρτα SIM επέκτασης και οι επαφές της είναι εύκολο να υποστούν βλάβη από γρατσουνιές ή λύγισμα και θα πρέπει να είστε προσεκτικοί κατά το χειρισμό, την τοποθέτηση ή την αφαίρεση της κάρτας. Φυλάσσετε όλες τις κάρτες SIM μακριά από μικρά παιδιά.

Είκονες

- Πριν αφαιρέσετε την μπαταρία, πρέπει πάντα να απενεργοποιείτε τη συσκευή και να απουσνδέτε το φορτιστή.
- Αφαιρέστε το πίσω κάλυμμα.
 - Ανασηκώστε και αφαιρέστε την μπαταρία.
 - Τοποθετήστε την κάρτα SIM.
 - Τοποθετήστε την μπαταρία.
 - Τοποθετήστε το πίσω κάλυμμα.
 - Φορτίστε την μπαταρία.

ΠΡΟΕΙΔΟΠΟΙΗΣΗ: Αν στο SMS προστεθεί εικόνα, βίντεο ή ήχος, το μήνυμα μετατρέπεται αυτόματα σε MMS και ισχύει η αντίστοιχη χρέωση.

Ρυθμίσεις

Εξατομίκευση των προφίλ

Για να αλλάξετε γρήγορα το προφίλ σας, πατήστε την οθόνη πολυμέσων. Μέσα από το μενού ρυθμίσεων μπορείτε να εξατομικεύσετε κάθε ρύθμιση του προφίλ.

- Πατήστε το στοιχείο **Προφίλ**.
- Επιλέξτε το προφίλ που θέλετε να επεξεργαστείτε.
- Στη συνέχεια, μπορείτε να αλλάξετε όλες τις επιλογές ήχων και ειδοποίησης που υπάρχουν στη λίστα, όπως είναι οι ρυθμίσεις ήχου κλήσης, Ένταση, ήχος μηνύματος και άλλες.

μέγιστο πιστοποιημένο επίπεδο ισχύος σε όλες τις ζώνες συχνότητων που χρησιμοποιεί. Αν και ο ΣΕΑ ορίζεται σύμφωνα με το ανώτερο πιστοποιημένο επίπεδο λειτουργίας, η πραγματική τιμή του ΣΕΑ της συσκευής κατά τη λειτουργία ενδέχεται να είναι κατά πολύ χαμηλότερη από τη μέγιστη τιμή.

Αυτό συμβαίνει επειδή η συσκευή έχει σχεδιαστεί για να λειτουργεί σε πολλά επίπεδα ισχύος έτσι ώστε να καταναλώνει μόνο την ισχύ που απαιτείται για να έχει πρόσβαση στο δίκτυο. Γενικά, όσο πιο κοντά βρίσκεστε σε σταθμό εκπομπής, τόσο πιο χαμηλή είναι η εκπομπή ισχύος από τη συσκευή.

Πριν αρχίσει να διαθέτει προς πώληση στο κοινό κάποιο μοντέλο τηλεφώνου, θα πρέπει να αποδειχθεί ότι πληροί τις προϋποθέσεις της Ευρωπαϊκής Οδηγίας σχετικά με το ραδιοεξοπλισμό και τον τηλεπικοινωνιακό τερματικό εξοπλισμό. Αυτή η οδηγία περιλαμβάνει ως μία από τις βασικές απαιτήσεις, την προστασία της υγείας και την ασφάλεια του χρήστη και κάθε άλλου ατόμου.

Η υψηλότερη τιμή ΣΕΑ για αυτή τη συσκευή κατά τον έλεγχο για χρήση στο σπίτι είναι 0.961 W/kg.

Αυτή η συσκευή πληροί τις προϋποθέσεις για την έκθεση σε ραδιοσυχνότητες είτε όταν χρησιμοποιείται στην κανονική θέση χρήσης δίπλα στο σπίτι είτε όταν βρίσκεται τουλάχιστον 1,5 cm μακριά από το σώμα. Όταν χρησιμοποιείται θήκη μεταφοράς, κλπ ζώνης ή θήκη για χρήση επάνω στο σώμα,

και του βηματοδότη, για την αποτροπή πιθανών παρεμβολών στο βηματοδότη. Για να διασφαλιστεί κάτι τέτοιο, χρησιμοποιήστε το τηλέφωνο στο σπίτι που δεν βρίσκεται στην πλευρά του βηματοδότη και μην το τοποθετείτε σε τσέπη στο ύψος του στήθους.

Νοσοκομεία

Απενεργοποιήστε την ασύρματη συσκευή σας όταν αυτό σας ζητείται σε νοσοκομεία, κλινικές ή εγκαταστάσεις υγειονομικής περίθαλψης. Αυτή η παράκληση γίνεται για την αποφυγή πιθανών παρεμβολών με ευαίσθητο ιατρικό εξοπλισμό.

Οδική ασφάλεια

- Ελέγξτε τους νόμους και τους κανονισμούς για τη χρήση των κινητών τηλεφώνων στις περιοχές όπου οδηγείτε.
- Μην χρησιμοποιείτε ποτέ τηλέφωνο χειρός όταν οδηγείτε.
- Εστιαστείτε όλη σας την προσοχή στην οδήγησή.
- Χρησιμοποιείτε handsfree, εφόσον υπάρχει.
- Σταματήστε στην άκρη του δρόμου και σταθμεύστε πριν πραγματοποιήσετε ή απαντήσετε σε μια κλήση, εάν το απαιτούν οι συνθήκες οδήγησής.
- Η ενέργεια ραδιοσυχνότητας ενδέχεται να επηρεάσει ορισμένα ηλεκτρονικά συστήματα στο όχημά σας, όπως το ραδιόφωνο του αυτοκινήτου ή τον εξοπλισμό ασφαλείας.

αυτή δεν θα πρέπει να περιλαμβάνει μεταλλικά στοιχεία και θα πρέπει να συγκρατεί το προϊόν τουλάχιστον 1,5 cm μακριά από το σώμα σας. Για τη μέθοδο αρχείων δεδομένων ή μηνυμάτων, η συσκευή απαιτεί την ύπαρξη ποιοτικής σύνδεσης στο δίκτυο. Σε ορισμένες περιπτώσεις, η μέθοδος αρχείων δεδομένων ή μηνυμάτων μπορεί να καθυστερήσει έως ότου είναι διαθέσιμη μια τέτοια σύνδεση. Βεβαιωθείτε ότι τηρούνται οι παραπάνω οδηγίες σχετικά με την απόσταση από το σώμα μέχρι να ολοκληρωθεί η μέθοδος. Η υψηλότερη τιμή ΣΕΑ για αυτή τη συσκευή κατά τον έλεγχο για χρήση στο σώμα είναι 0.974 W/kg.

* Το όριο ΣΕΑ για τις κινητές συσκευές που χρησιμοποιούνται από το κοινό είναι 2,0 watt/κίλό (W/kg) κατά μέσο όρο ανά δέκα γραμμάρια σωματικού ιστού. Οι οδηγίες περιλαμβάνουν σημαντικό περιθώριο ασφαλείας προκειμένου να παρέχουν συμπληρωματική προστασία στο κοινό και να υπολογίζονται τυχόν μεταβολές στις μετρήσεις. Οι τιμές ΣΕΑ ενδέχεται να διαφέρουν ανάλογα με τις εθνικές απαιτήσεις δήλωσης και τη ζώνη δικτύου.

Για πληροφορίες ΣΕΑ σε άλλες περιοχές, δείτε τις πληροφορίες προϊόντος στη διεύθυνση www.lgmobile.com.

Πληροφορίες ΣΕΑ της FCC

Η φορητή συσκευή έχει σχεδιαστεί ώστε να πληροί τις προϋποθέσεις για την έκθεση σε ραδιοκύματα που καθορίστηκαν από την Ομοσπονδιακή Επιτροπή Επικοινωνιών (ΗΠΑ) και της βιομηχανίας του Καναδά. Αυτές

- Εάν το όχημά σας είναι εξοπλισμένο με έναν ή περισσότερους αερόσακους, μην εγκαθιστάτε κάτι τοποθετείτε ασύρματο εξοπλισμό σε σημεία όπου θα εμποδίζεται η λειτουργία του αερόσακου. Ενδέχεται να προκληθεί δυσλειτουργία του αερόσακου ή σοβαρός τραυματισμός λόγω ακατάλληλης απόδοσης.
- Όταν ακούτε μουσική ενώ βρίσκεστε έξω, βεβαιωθείτε ότι έχετε ρυθμίσει την ένταση σε ένα λογικό επίπεδο, για να έχετε επίγνωση του τι συμβαίνει γύρω σας. Αυτό επάλλεται ιδιαίτερα όταν βρίσκεστε κοντά σε δρόμο.

Αποφύγετε την πρόκληση βλάβης στην ακοή σας

Ενδέχεται να προκληθεί βλάβη στην ακοή εάν εκτίθεσθε σε δυνατό ήχο για μεγάλα χρονικά διαστήματα. Επομένως, σας συνιστούμε να μην ενεργοποιείτε ή απενεργοποιείτε το τηλέφωνο κοντά στα αυτιά σας. Επίσης, σας συνιστούμε να ρυθμίσετε την ένταση της μουσικής ή του ήχου κλήσης σε ένα λογικό επίπεδο. Γυάλινα εξαρτήματα Ορισμένα εξαρτήματα της κινητής συσκευής είναι κατασκευασμένα από γυαλί. Το γυαλί αυτό ενδέχεται να σπάσει σε περίπτωση πτώσης της κινητής συσκευής σε σκληρή επιφάνεια ή έντονου χτυπήματος. Εάν σπάσει το γυαλί, μην το πιέσετε και μην επιχειρήσετε να το αφαιρέσετε. Διακόψτε τη χρήση της κινητής συσκευής έως ότου αντικατασταθεί το γυαλί από εξουσιοδοτημένο παροχέα υπηρεσιών.

Στοιχεία του τηλεφώνου



Αξεσουάρ

Υπάρχουν διάφορα αξεσουάρ για το κινητό σας τηλέφωνο. Μπορείτε να επιλέξετε εκείνα που καλύπτουν τις προσωπικές σας απαιτήσεις επικοινωνίας.



- ΣΗΜΕΙΩΣΗ**
- Χρησιμοποιείτε πάντοτε γνήσια αξεσουάρ LG.
- Σε αντίθετη περίπτωση, ενδέχεται να ακυρωθεί η εγγύηση.
- Τα αξεσουάρ ενδέχεται να ποικίλλουν σε διαφορετικές περιοχές.

οι προϋποθέσεις θέτουν όριο ΣΕΑ 1,6 W/kg κατά μέσο όρο για 1 γραμμάριο ιστού. Η υψηλότερη τιμή ΣΕΑ που έχει αναφερθεί για το συγκεκριμένο πρότυπο, κατά την πιστοποίηση του προϊόντος, για χρήση στο σπίτι είναι 1,28 W/kg, ενώ για χρήση στο σώμα είναι 0,78 W/kg. Επιπλέον, αυτή η συσκευή ελέγχθηκε για τυπική χρήση στο σώμα, με το πίσω μέρος του τηλεφώνου να βρίσκεται σε απόσταση 2 cm ανάμεσα στο σώμα του χρήστη και το πίσω μέρος του τηλεφώνου.

Για συμμόρφωση με τις απαιτήσεις έκθεσης σε ραδιοσυχνότητες της FCC, πρέπει να διατηρείται ελάχιστη απόσταση 2 cm ανάμεσα στο σώμα του χρήστη και το πίσω μέρος του τηλεφώνου.

*** Σημείωση και προφύλαξη από την FCC Προσοχή!**
Αυτή η συσκευή συμμορφώνεται με το άρθρο 15 των κανονισμών της FCC. Η χρήση υπόκειται στις ακόλουθες δύο προϋποθέσεις:

- Αυτή η συσκευή δεν πρέπει να προκαλεί επιβλαβείς παρεμβολές.
- Αυτή η συσκευή πρέπει να αποδέχεται οποιαδήποτε παρεμβολή, συμπεριλαμβανομένης τυχόν παρεμβολής που μπορεί να προκαλέσει ανεπιθύμητη λειτουργία.

Προσοχή!
Τυχόν αλλαγές ή τροποποιήσεις που δεν εγκρίνονται ρητά από τον κατασκευαστή μπορούν να ακυρώσουν το δικαίωμα χρήσης του εξοπλισμού.

ΣΗΜΕΙΩΣΗ: Η υπερβολική ένταση ήχου και η πίεση των ακουστικών ενδέχεται να επιφέρουν απώλεια της ακοής.

Περιοχές όπου εκτελούνται ανατινάξεις

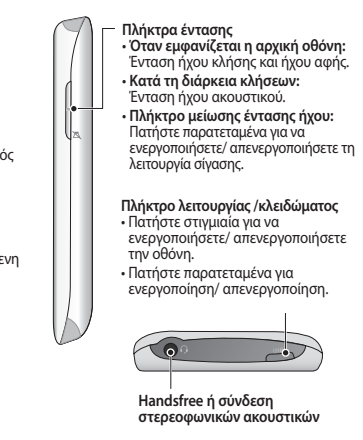
Μην χρησιμοποιείτε το τηλέφωνο σε περιοχές όπου γίνονται ανατινάξεις. Να ακολουθείτε τους περιορισμούς και όποιους κανονισμούς ή κανόνες ισχύουν.

Περιβάλλοντα όπου υπάρχει κίνδυνος εκρήξεων


- Μην χρησιμοποιείτε το τηλέφωνο σε σημεία ανεφοδιασμού καυσίμων.
- Μην χρησιμοποιείτε το τηλέφωνο κοντά σε καύσιμα ή χημικά.
- Μην μεταφέρετε ή αποθηκεύετε εύφλεκτα αέρια, υγρά ή εκρηκτικά στον ίδιο χώρο του αυτοκινήτου όπου βρίσκεται το κινητό τηλέφωνο και τα αξεσουάρ του.

Σε αεροσκάφος

- Οι ασύρματες συσκευές μπορούν να προκαλέσουν παρεμβολές στα συστήματα αεροσκαφών.
- Πριν την επιβίβαση σας σε αεροσκάφος, απενεργοποιείτε το κινητό σας τηλέφωνο.
- Μην το χρησιμοποιείτε όσο το αεροσκάφος βρίσκεται στο έδαφος χωρίς άδεια από το πλήρωμα.



Τεχνικά δεδομένα
Θερμοκρασίες περιβάλλοντος
Μέγ.: +55°C (αποφόρτιση) +45°C (φόρτιση)
Ελάχ.: -10°C





LG-T310i User Guide - English

Some of the contents in this manual may differ from your phone depending on the software of the phone or your service provider.



Bluetooth QD ID B016848



Disposal of your old appliance

- When this crossed-out wheeled bin symbol is attached to a product it means the product is covered by the European Directive 2002/96/EC.
- All electrical and electronic products should be disposed of separately from the municipal waste stream via designated collection facilities appointed by the government or the local authorities.
- The correct disposal of your old appliance will help prevent potential negative consequences for the environment and human health.
- For more detailed information about disposal of your old appliance, please contact your city office, waste disposal service or the shop where you purchased the product.



P/N: MMBB0390432 (1.0)

Product care and maintenance

WARNING: Only use batteries, chargers and accessories approved for use with this particular phone model. The use of any other types may invalidate any approval or warranty applying to the phone, and may be dangerous.

- Do not disassemble this unit. Take it to a qualified service technician when repair work is required.
- Repairs under warranty, at LG's option, may include replacement parts or boards that are either new or reconditioned, provided that they have functionality equal to that of the parts being replaced.
- Keep away from electrical appliances such as TVs, radios, and personal computers.
- The unit should be kept away from heat sources such as radiators or cookers.
- Do not drop.
- Do not subject this unit to mechanical vibration or shock.

- Switch off the phone in any area where you are required by special regulations. For example, do not use your phone in hospitals as it may affect sensitive medical equipment.
- Do not handle the phone with wet hands while it is being charged. It may cause an electric shock and can seriously damage your phone.
- Do not charge a handset near flammable material as the handset can become hot and create a fire hazard.
- Use a dry cloth to clean the exterior of the unit (do not use solvents such as benzene, thinner or alcohol).
- Do not charge the phone when it is on soft furnishings.
- The phone should be charged in a well ventilated area.
- Do not subject this unit to excessive smoke or dust.
- Do not keep the phone next to credit cards or transport tickets; it can affect the information on the magnetic strips.
- Do not tap the screen with a sharp object as it may damage the phone.
- Do not expose the phone to liquid, moisture or humidity.
- Use the accessories like earphones cautiously. Do not touch the antenna unnecessarily.

Emergency calls

Emergency calls may not be available under all mobile networks. Therefore, you should never depend solely on the phone for emergency calls. Check with your local service provider.

Battery information and care

- You do not need to completely discharge the battery before recharging. Unlike other battery systems, there is no memory effect that could compromise the battery's performance.
- Use only LG batteries and chargers. LG chargers are designed to maximize the battery life.
- Do not disassemble or short-circuit the battery pack.
- Keep the metal contacts of the battery pack clean.
- Replace the battery when it no longer provides acceptable performance. The battery pack may be recharged hundreds of times until it needs replacing.
- Recharge the battery if it has not been used for a long time to maximize usability.
- Do not expose the battery charger to direct sunlight or use it in high humidity, such as in the bathroom.

- Do not leave the battery in hot or cold places, this may deteriorate the battery performance.
- There is risk of explosion if the battery is replaced by an incorrect type.
- Dispose of used batteries according to the manufacturer's instructions. Please recycle when possible. Do not dispose as household waste.
- If you need to replace the battery, take it to the nearest authorized LG Electronics service point or dealer for assistance.
- Always unplug the charger from the wall socket after the phone is fully charged to save unnecessary power consumption of the charger.
- Actual battery life will depend on network configuration, product settings, usage patterns, battery and environmental conditions.

Using your touch screen

Touch screen tips

- To select an item, touch the centre of the icon.
- Do not press too hard. The touchscreen is sensitive enough to pick up a light, firm touch.
- Use the tip of your finger to touch the option you require. Be careful not to touch any other keys.
- Whenever your LG-T310i is not in use, it will return to the lock screen.

Control the touch screen

The controls on the LG-T310i touch screen change dynamically depending on the task you are carrying out.

Calls

Making a Call

- Touch to open the keypad.
- Key in the number using the keypad.
- Touch to initiate the call.

TIP! To enter + for making an international call, press and hold .

Contacts

Searching for a contact

- Touch **Contacts**.
- You see a list of contacts. Typing in the first letter of a contact's name in the Name field will jump the menu to that alphabetical area of the list.

Messaging

Your LG-T310i combines SMS and MMS into one intuitive and easy-to-use menu.

Sending a message

- Touch **Messages** in menu and touch **Write message** to begin composing a new message.
- Touch **Insert** to add an image, video, sound, template and so on.

Exposure to radio frequency energy

THIS DEVICE MEETS INTERNATIONAL GUIDELINES FOR EXPOSURE TO RADIO WAVES

Your mobile device is a radio transmitter and receiver. It is designed and manufactured not to exceed the limits for exposure to radio frequency (RF) recommended by international guidelines (ICNIRP). These limits are part of comprehensive guidelines and establish permitted levels of RF energy for the general population. The guidelines were developed by independent scientific organisations through periodic and thorough evaluation of scientific studies. The guidelines include a substantial safety margin designed to assure the safety of all persons, regardless of age and health.

The exposure standard for mobile devices employs a unit of measurement known as the Specific Absorption Rate, or SAR. The SAR limit stated in the international guidelines is 2.0 W/kg*. Tests for SAR are conducted using standard operating positions with the device transmitting at its highest certified power level in all tested frequency bands. Although the SAR is determined at the highest certified power level, the actual SAR of the device while operating can be well below the maximum value. This is because the device is designed to operate at multiple power levels so as to use

only the power required to reach the network. In general, the closer you are to a base station, the lower the power output of the device. Before a phone model is available for sale to the public, compliance with the European R&TTE directive must be shown. This directive includes as one essential requirement the protection of the health and the safety for the user and any other person.

The highest SAR value for this device when tested for use at the ear is 0.961 W/kg.

This device meets RF exposure guidelines when used either in the normal use position against the ear or when positioned at least 1.5 cm away from the body. When a carry case, belt clip or holder is used for body-worn operation, it should not contain metal and should position the product at least 1.5 cm away from your body. In order to transmit data files or messages, this device requires a quality connection to the network. In some cases, transmission of data files or messages may be delayed until such a connection is available. Ensure the above separation distance instructions are followed until the transmission is completed. The highest SAR value for this device when tested for use at the body is 0.974 W/kg.

Hospitals

Switch off your wireless device when requested to do so in hospitals, clinics or health care facilities. These requests are designed to prevent possible interference with sensitive medical equipment.

Road safety

Check the laws and regulations on the use of mobile phones in the area where you drive.

- Do not use a hand-held phone while driving.
- Give full attention to driving.
- Use a hands-free kit, if available.
- Pull off the road and park before making or answering a call if driving conditions so require.
- RF energy may affect some electronic systems in your vehicle such as car stereos and safety equipment.
- When your vehicle is equipped with an air bag, do not obstruct with installed or portable wireless equipment. It can cause the air bag to fail or cause serious injury due to improper performance.

- Do not use the phone or accessories in places with high humidity such as pools, greenhouses, solariums or tropical environments, it may cause damage to the phone and invalidation of warranty.

Efficient phone operation

Electronic and medical devices

All mobile phones may get interference, which could affect performance.

Do not use your mobile phone near medical equipment without requesting permission. Please consult your doctor to determine if operation of your phone may interfere with the operation of your medical device.

Some hearing aids might be disturbed by mobile phones. Minor interference may affect TVs, radios, PCs, etc.

Pacemakers

Pacemaker manufacturers recommend that a minimum separation of 15cm be maintained between a mobile phone and a pacemaker to avoid potential interference with the pacemaker. To achieve this use the phone on the opposite ear to your pacemaker and do not carry it in a breast pocket.

Installing the SIM card and the handset battery

Installing the SIM Card

When you subscribe to a cellular network, you are provided with a plug-in SIM card loaded with your subscription details, such as your PIN, any optional services available and many others.

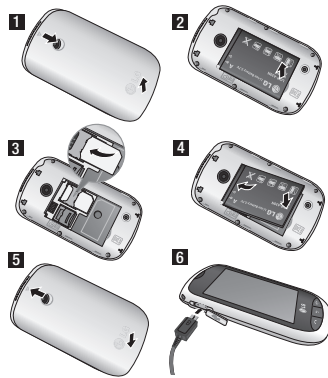
Important!

The plug-in SIM card and its contacts can be easily damaged by scratches or bending, so be careful when handling, inserting or removing the card. Keep all SIM cards out of the reach of small children.

Illustrations

Always switch the device off and disconnect the charger before removing the battery.

- Remove the back cover.
- Lift battery away.
- Insert the SIM card.
- Insert the battery pack.
- Attach the back cover.
- Charge the battery.



- Touch **To** at the top of the screen to enter the recipients. Then enter the number or touch to select a contact. You can even add multiple contacts.
- Touch **Send** when ready.

WARNING: If an image, video or sound is added to an SMS it will be automatically converted to an MMS and you will be charged accordingly.

Settings

Personalising your profiles

You can personalise each profile setting using the settings menu.

- Touch **Profiles**.
- Choose the profile you want to edit.
- You can then change all the sounds and alert options available in the list, including your Ringtone and Volume, Message tone settings and more.

Changing your phone settings

Use the freedom of adapting the LG-T310i to your own preferences.

From the home screen, select and touch **Settings** then scroll to **Device settings**.

Wi-Fi

Wireless Manager allows you to manage Internet connections through your phone's Wi-Fi (a wireless LAN). It allows the phone to connect to local wireless networks or access the Internet wirelessly. Wi-Fi is faster and has a greater range than Bluetooth wireless technology. It allows fast emailing and Internet browsing.

NOTE: The LG-T310i supports WEP and WPA/WPA2-PSK security. If your Wi-Fi service provider or network administrator sets encryption for network security, fill in the key in the pop-up window. If encryption is not set, this pop-up window will not be shown. You can obtain the key from your Wi-Fi service provider or network administrator.

Please read these simple guidelines. Not following these guidelines may be dangerous or illegal.

* The SAR limit for mobile devices used by the public is 2.0 watts/ kilogram (W/kg) averaged over ten grams of body tissue. The guidelines incorporate a substantial margin of safety to give additional protection for the public and to account for any variations in measurements. SAR values may vary depending on national reporting requirements and the network band.

For SAR information in other regions please look under product information at www.lgmobile.com.

FCC SAR information

Your mobile device is also designed to meet the requirements for exposure to radio waves established by the Federal Communications Commission (USA) and Industry Canada.

These requirements set a SAR limit of 1.6 W/kg averaged over 1 gram of tissue. The highest SAR value reported under this standard during product certification for use at the ear is 1.28 W/kg and when properly worn on the body is 0.78 W/kg.

Additionally, this device was tested for typical body-worn operations with the back of the phone kept 2cm (0.79 inches) between the users body and the back of the phone.

- If you are listening to music while out and about, please ensure that the volume is at a reasonable level so that you are aware of your surroundings. This is particularly imperative when near roads.

Avoid damage to your hearing

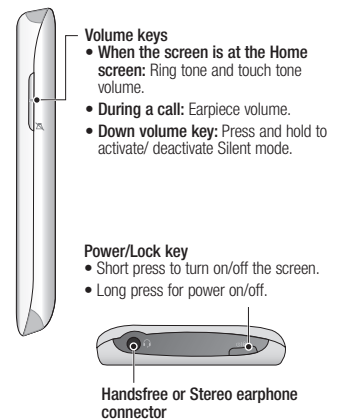
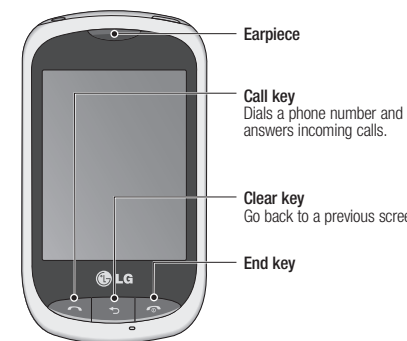
Damage to your hearing can occur if you are exposed to loud sound for long periods of time. We therefore recommend that you do not turn on or off the handset close to your ear. We also recommend that music and call volumes are set to a reasonable level.

NOTE: Excessive sound and pressure from earphones can cause hearing loss.

Glass Parts

Some parts of your mobile device are made of glass. This glass could break if your mobile device is dropped on a hard surface or receives a substantial impact. If the glass breaks, do not touch or attempt to remove. Stop using your mobile device until the glass is replaced by an authorized service provider.

Phone Components



Accessories

There are various accessories for your mobile phone. You can select these options according to your personal communication requirements.



- NOTE**
- Always use genuine LG accessories.
 - Failure to do this may invalidate your warranty.
 - Accessories may vary in different regions.

To comply with FCC RF exposure requirements, a minimum separation distance of 2cm (0.79 inches) must be maintained between the user's body and the back of the phone.

* FCC Notice & Caution Notice!

This device complies with part 15 of the FCC Rules. Operation is subject to the following two conditions:
(1) This device may not cause harmful interference, and
(2) this device must accept any interference received, including interference that may cause undesired operation.

Caution!

Change or Modifications that are not specifically approved by the manufacturer could void the user's authority to operate the equipment

Blasting area

- Do not use the phone where blasting is in progress. Observe restrictions, and follow any regulations or rules.

Potentially explosive atmospheres

- Do not use the phone at a refueling point.
- Do not use near fuel or chemicals.
- Do not transport or store flammable gas, liquid, or explosives in the same compartment of your vehicle as your mobile phone and accessories.

In aircraft

Wireless devices can cause interference in aircraft.

- Turn your mobile phone off before boarding any aircraft.
- Do not use it on the ground without permission from the crew.

Children

Keep the phone in a safe place out of the reach of small children. It includes small parts which may cause a choking hazard if detached.

Technical data

Ambient Temperatures

Max.: +55°C (discharging) +45°C (charging)
Min.: -10°C

