LG
Life's Good

ITALIANO

MANUALE UTENTE

CONGELATORE

Leggere attentamente questo manuale e conservarlo per ogni riferimento in futuro.

www.lg.com

Registrazione

Il modello e il numero di serie sono riportati sul retro dell'unità. Ogni unità è identificata da un numero di serie univoco. Riportare tutti i dati richiesti in questa sezione e conservare la presente guida come prova dell'acquisto. Spillare alla guida la ricevuta o la fattura d'acquisto.

Data di acquisto : _____

Nome del rivenditore : _____

Indirizzo del rivenditore : _____

N. di telefono del rivenditore : _____

Numero di modello : _____

Numero di serie : _____

Indice

Introduzione

Informazioni importanti sulla sicurezza 4
Descrizione dei componenti 10

Installazione

Installazione 11
Avvio 11
Classe di clima 11

Funzionamento

Regolazione della temperatura 12
Congelamento rapido 13
Eco-compatibile 13
Test diagnostico 13
Blocco 14
Alimentazione On/Off 14
Allarme porte aperte 14
Scomparto congelatore 14
Coperchio ad aletta 15
Produzione di ghiaccio 15
Sbrinamento 15

Suggerimenti per la conservazione degli alimenti

Conservazione degli alimenti 16

Pulizia e manutenzione

Informazioni generali 17
Pulizia 17

Risoluzione dei problemi

Risoluzione dei problemi 18
Informazioni Di Prodotto 20

Informazioni importanti sulla sicurezza

MISURE DI SICUREZZA

Questa guida contiene informazioni importanti per la sicurezza. Leggere sempre con attenzione e osservare i messaggi relativi alla sicurezza.

⚠ Questo è il simbolo di avviso di sicurezza. Allerta l'utente riguardo messaggi di sicurezza che informano dei pericoli che possono provocare morte o lesioni all'operatore o provocare danni al prodotto. Tutti i messaggi di sicurezza vengono preceduti dal simbolo di avviso di sicurezza e dalla parola di avviso di pericolo PERICOLO, AVVERTENZA, o ATTENZIONE. Queste parole significano:

⚠ PERICOLO Pericolo di morte o lesioni gravi se non vengono seguite le istruzioni.

⚠ AVVERTENZA Possibile pericolo di morte o lesioni gravi se non vengono seguite le istruzioni.

⚠ ATTENZIONE Indica una situazione pericolosa imminente che, se non viene evitata, può comportare lesioni meno importanti, o solo danni al prodotto.

Tutti i messaggi di sicurezza identificano il pericolo, e indicano il metodo di riduzione dell'eventualità di lesione, indicando anche cosa può succedere nel caso non vengano seguite le istruzioni.

⚠ AVVERTENZA

Per ridurre il rischio di incendio, scossa elettrica o lesioni alle persone quando si usa il prodotto, è necessario osservare le misure standard di sicurezza incluse le seguenti.
Si prega di leggere le istruzioni prima di procedere con l'uso dell'elettrodomestico.

1. Per il collegamento del cavo d'alimentazione

È necessario usare una presa della corrente dedicata.

- L'uso di dispositivi diversi sulla stessa presa può provocare incendi.
- L'interruttore di dispersione elettrica può danneggiare il cibo e l'erogatore può avere perdite.

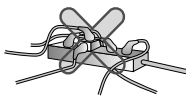

Fare in modo che la spina non sia rivolta verso l'alto o sia schiacciata sul retro del frigorifero/congelatore.
Acqua potrebbe penetrare nella spina, o la spina potrebbe essere danneggiata con il conseguente pericolo di scossa elettrica.

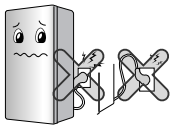

Evitare che il cavo di alimentazione possa essere schiacciato e colpito spingendo il frigorifero dopo averlo estratto durante l'installazione.
Potrebbe essere causa di incendi o scosse elettriche.
Fare attenzione a non schiacciare o danneggiare il cavo di alimentazione nel caso in cui sia necessario allontanare il frigorifero/congelatore dal muro.

Non piegare o schiacciare il cavo di alimentazione con oggetti pesanti.
Gli eventuali danni al cavo di alimentazione possono provocare incendi o rischi di shock elettrico.



Non modificare la lunghezza, ne prolungare, il cavo di alimentazione.
Provoca scossa elettrica o incendio a causa dei danni al cavo elettrico o altri.



Staccare la spina quando si pulisce, si sposta o si sostituisce la lampadina interna del frigorifero/congelatore.

- Può provocare scossa o lesioni.
- Quando si sostituisce la lampadina interna del frigorifero/congelatore, accertare che non sia stato estratto l'anello di gomma per evitare la scossa elettrica entro la presa.



Informazioni importanti sulla sicurezza

Non tirare il cavo o toccare la spina della corrente con le mani bagnate.
Può provocare scossa o lesioni.



Rimuovere acqua e polvere dalla spina e inserirla assicurandosi che i poli siano saldamente inseriti.
Polvere, acqua o connessioni poco sicure possono essere causa di scossa elettrica e incendio.

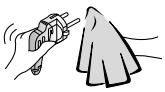

Levare sempre il cavo di alimentazione dalla presa della corrente afferrando la spina e non tirando il cavo.
Potrebbe esserci rischio di scossa elettrica o corto circuito con incendio.



Assicurarsi che vi sia una messa a terra adeguata.
In caso di dubbi sulle istruzioni per la messa a terra del frigorifero/ congelatore o di altre apparecchiature, rivolgersi ad un elettricista qualificato oppure ad un tecnico dell'assistenza.
Una messa a terra insufficiente può essere causa di rotture o scossa elettrica.
Utilizzare una tensione dotata di apposita messa a terra.
In caso contrario si potrebbe provocare un incendio.

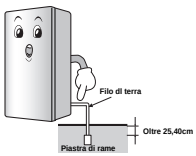

Quando il cavo di alimentazione o spina del cavo di alimentazione sono danneggiati o i fori della presa allentati, non usarli.
Potrebbe esserci rischio di scossa elettrica o corto circuito con incendio.



Attendere 5 minuti o più quando si riconnette la spina.
Potrebbe causare un errore nel funzionamento del freezer.



2. Quando si usa il frigorifero/congelatore

Non porre un oggetto pesante o pericoloso (contenitore con liquido) sul frigorifero/ congelatore.
Con l'apertura e chiusura della porta potrebbero cadere provocando lesioni, incendio o scossa elettrica.



Non aggrapparsi alla porta del frigorifero, ai ripiani della porta e alla camera del vano frigo.
Potrebbe provocare la caduta del frigorifero o danneggiare le mani. Specialmente tenere lontani i bambini.



Impedire che i bambini possano entrare nel frigorifero.
Se un bambino dovesse entrare nel frigorifero si potrebbe mettere in pericolo la sua vita.



L'apertura e la chiusura della porta del frigorifero con eccessiva forza potrebbero provocare la caduta sui piedi degli alimenti conservati nel cestello; pertanto, prestare attenzione.

Non installare il frigorifero/congelatore in posizione umida o in cui l'acqua può spruzzare su esso.
Il deterioramento dei componenti di isolamento elettrico può causare dispersioni di corrente.



ITALIANO

Informazioni importanti sulla sicurezza

Non usare o accumulare materiali infiammabili etere, benzene. alcool, medicina, gas LP, spray o cosmetici vicino o sul frigorifero/congelatore.
La presenza di queste sostanze può provocare esplosioni o incendi.



Non mettere una candela entro il frigorifero/congelatore per deodorarlo. Non utilizzare strumenti essiccatori per asciugare l'interno, né accendere candele per rimuovere gli odori.
La presenza di queste sostanze può provocare esplosioni o incendi.



Non conservare medicine o materiali accademici nel frigorifero/congelatore.
Quando il materiale che necessita di un controllo rigido delle temperature di conservazione viene conservato, è possibile che si deteriori o si può verificare una reazione incontrollata che può provocare rischi.



Non usare alcuno spray combustibile vicino al frigorifero/congelatore.
Può essere causa di incendi.



Evitare le fonti di calore. Installare in luoghi lontani da sorgenti di fuoco, come ad esempio in prossimità di perdite di gas.
Possono essere causa di incendi.



Non mettere vaso di fiori, tazza, cosmetico, medicina o altro contenitore con acqua sul frigorifero/congelatore.
Possono essere causa di scossa elettrica o lesioni in seguito a caduta.



Nel caso di temporali e fulmini, o in previsione di lunghi periodi di inutilizzo, scollegare il cavo di alimentazione.
Potrebbe esserci il rischio di incendi o scosse elettriche.



Usare il frigorifero/congelatore sommerso dopo il suo controllo.
Può provocare scossa o incendio.



Quando il gas esce, non toccare il frigorifero/congelatore. o l'uscita e ventilare l'ambiente immediatamente.



- Un'esplosione provocata da una scintilla può provocare incendio o scottature.
- Dato che questo frigorifero/congelatore utilizza gas naturale (isobutene, R600a) come refrigerante ecologico, anche una sua piccola quantità (80~90g) è combustibile. Quando il gas viene disperso per danno grave, durante la consegna, l'installazione o l'uso del rigorifero/congelatore, una qualsiasi scintilla può provocare un incendio o una bruciatura.

Non spruzzare acqua all'esterno del frigorifero/congelatore o non pulirlo con benzene o solvente.
Il deterioramento dei componenti di isolamento elettrico può provocare scossa elettrico o incendio.



Quando viene rilevato un odore o fumo anomali dal frigorifero/congelatore, disconnettere la spina immediatamente e contattare il servizio tecnico.
Possono essere causa di incendi.



Informazioni importanti sulla sicurezza

Non lasciare che alcuna persona eccetto un tecnico qualificato smonti, ripari o modifichi il frigorifero/congelatore.
Può provocare scossa o incendio.



Non usare il frigorifero/congelatore per scopi non domestici (conservazione di medicine o materiale di analisi, uso su nave, etc.).
Può esporre a rischi imprevisti quali incendio, scossa elettrica, deterioramento del materiale conservato o reazioni chimiche.



Quando si smaltisce il frigorifero/congelatore, togliere i materiali di guarnizione dalla porta.
Potrebbe provocare la chiusura all'interno di bambini.



Questo elettrodomestico non è inteso per l'utilizzo da parte di persone (tra cui bambini) con capacità mentali, sensoriali e fisiche ridotte, o con mancanza di esperienza e conoscenza, senza la supervisione o dopo aver ricevuto le adeguate istruzioni relative all'utilizzo dell'elettrodomestico dalla persona responsabile della loro sicurezza.

In particolar modo bisogna assicurarsi che i bambini piccoli non giochino con l'apparecchio.

Installare il frigorifero/congelatore su pavimento solido e livellato.
Installarlo su un pavimento non stabile può provocare la morte per caduta del frigorifero/congelatore quando si apre o si chiude la porta.



Non introdurre le mani o una punta di metallo all'uscita dell'aria fredda, sul coperchio o sul fondo del frigorifero/congelatore, sulla griglia termica (foro di scarico) sul lato posteriore.
Può provocare scossa o lesioni.



ITALIANO

⚠ ATTENZIONE

La violazione delle indicazioni può provocare lesioni o danneggiare la casa o i mobili. Fare sempre attenzione.

Non toccare il cibo o contenitori nel freezer con mani bagnate.
Può essere causa di congelamento.



Non collocare all'interno del frigorifero cibo in maniera disordinata.
Gli alimenti potrebbero cadere durante l'apertura e la chiusura della porta del frigorifero, procurando danni alle persone.

Non mettere bottiglie nel freezer.
Il contenuto potrebbe congelare, rompere la bottiglia e essere causa di lesioni.



Non introdurre le mani nel fondo del frigorifero/congelatore.
La piastra di metallo che si trova sul fondo potrebbe ferirvi.



Informazioni importanti sulla sicurezza

Spostare il frigorifero/congelatore con la maniglia presente nel fondo e sulla sommità della parte posteriore.



In caso contrario le mani potrebbero scivolare e potreste ferirvi. Trattandosi di un prodotto pesante, evitare di trasportarlo da soli, per evitare di ferire persone o provocare incidenti.

Prestare attenzione a non provocare lesioni alle persone nei pressi del frigorifero in seguito all'apertura o alla chiusura della porta.



Con l'apertura e la chiusura della porta si possono intrappolare le mani nella porta o un bambino si potrebbe ferire con gli spigoli.

Non porre alcun animale vivo nel frigorifero/congelatore.



Precauzione

⚠ AVVERTENZA

- Questo frigorifero/congelatore deve essere correttamente installato e posizionato secondo le istruzioni di installazione prima del suo uso.
- Non staccare la spina del frigorifero/congelatore tirando il cordone di alimentazione. Afferrare sempre in modo corretto la spina prima di estrarla dalla presa.
- Dopo che il frigorifero/congelatore è in funzione, non toccare il compartimento del congelatore, in particolare quando le mani sono umide o bagnate.

Accessibilità della spina di alimentazione

La spina di alimentazione del frigorifero/congelatore deve essere collocata in posizione facilmente accessibile per consentirne il rapido scollegamento in caso di necessità.

Sostituzione del cavo di alimentazione

Se il cavo di alimentazione è danneggiato, farlo sostituire dal produttore, da un centro di assistenza autorizzato o da altra persona qualificata per evitare possibili pericoli.

Pericolo

Pericolo di intrappolamento per i bambini.
Rimuovere sempre tutte le porte prima di disfarsi del frigorifero/congelatore.
Lasciare le mensole in posizione per evitare che i bambini possano arrampicarsi al suo interno.

Non conservare materiali pericolosi

Non conservare o utilizzare benzina o altri liquidi o gas infiammabili in prossimità del frigorifero/congelatore o di altri elettrodomestici.

Messa a terra

La messa a terra riduce il rischio di scosse elettriche in caso di cortocircuito grazie ad uno speciale filo elettrico che scarica la corrente a terra.
Il frigorifero/congelatore deve sempre essere collegato a terra per evitare possibili scosse elettriche. Un uso improprio della spina per il collegamento a terra può provocare scosse elettriche.

Informazioni importanti sulla sicurezza

⚠ AVVERTENZA

⚠ Verificare sempre che le aperture di ventilazione, sulla struttura del frigorifero/congelatore o a muro, siano libere da ostruzioni.
⚠ Non utilizzare mezzi meccanici o altri dispositivi per accelerare lo sbrinamento, ma servirsi unicamente di quelli consigliati dal produttore.
⚠ Non danneggiare il circuito refrigerante.
⚠ Utilizzare solo apparecchiature elettriche consigliate dal produttore all'interno degli scomparti per la conservazione degli alimenti.
⚠ Il gas refrigerante e isolante utilizzato nel frigorifero/congelatore deve essere smaltito come rifiuto speciale. Per informazioni sullo smaltimento, rivolgersi ad un tecnico dell'assistenza o ad altra persona debitamente qualificata.



Questa unità contiene una piccola quantità di refrigerante a base di isobutano (R600a), un gas naturale eco-compatibile, ma anche infiammabile. Durante il trasporto o l'installazione dell'unità, fare attenzione a non danneggiare alcun componente dell'impianto di refrigerazione. La fuoriuscita di refrigerante dai tubi potrebbe provocare incendi o danneggiare la vista. In presenza di perdite, evitare di usare fiamme libere o possibile materiali infiammabili e ventilare il locale in cui è installata l'unità per qualche minuto.
Per evitare la formazione di miscele di gas/aria infiammabili e pericolose, in caso di fuoriuscita del refrigerante dall'impianto di refrigerazione, verificare sempre che le dimensioni del locale in cui viene installata l'unità siano adeguate alla quantità di refrigerante usato. È necessario prevedere un metro cubo per ogni 8 g di refrigerante R600a utilizzato. La quantità di refrigerante utilizzata dall'unità è indicata sulla targhetta all'interno dell'unità stessa.
Non avviare l'unità se è visibilmente danneggiata. In caso di dubbio, rivolgersi al rivenditore.

⚠ ATTENZIONE

- **Non inserire la spina se la presa a muro è allentata per evitare il rischio di scosse elettriche o incendi.**
- **Non tirare mai il cavo di alimentazione per scollegare il frigorifero dalla rete elettrica. Per effettuare questa operazione, afferrare saldamente la spina ed estrarla direttamente dalla presa a muro** in modo da evitare possibili incendi o cortocircuiti.
- **Non utilizzare panni bagnati o umidi per pulire la spina. Rimuovere tutto il materiale estraneo dai pin della spina** per evitare il pericolo di incendio.
- **Dopo aver scollegato l'unità, attendere almeno cinque minuti prima di ricollegarla nuovamente alla presa a muro** per evitare di danneggiare il materiale.
- **Scollegare sempre il cavo di alimentazione se si prevede di non utilizzare l'unità per lunghi periodi di tempo** per evitare che l'eventuale deterioramento dell'isolamento provochi incendi.
- **Non permettere ai bambini di toccare o di giocare con il pannello di controllo sul lato frontale dell'unità.**
- **Il refrigerante usato nel frigorifero/congelatore e i gas del materiale di isolamento devono essere smaltiti con procedure speciali. Prima dello smaltimento, accertarsi che nessuno dei tubi sul retro dell'unità sia stato danneggiato.**

⚠ AVVERTENZA

Non usare la lavastoviglie per pulire i ripiani inferiori, le alte temperature possono danneggiare i cestini e renderli inutilizzabili.

Descrizione dei componenti

Nome del modello : GW-B404****

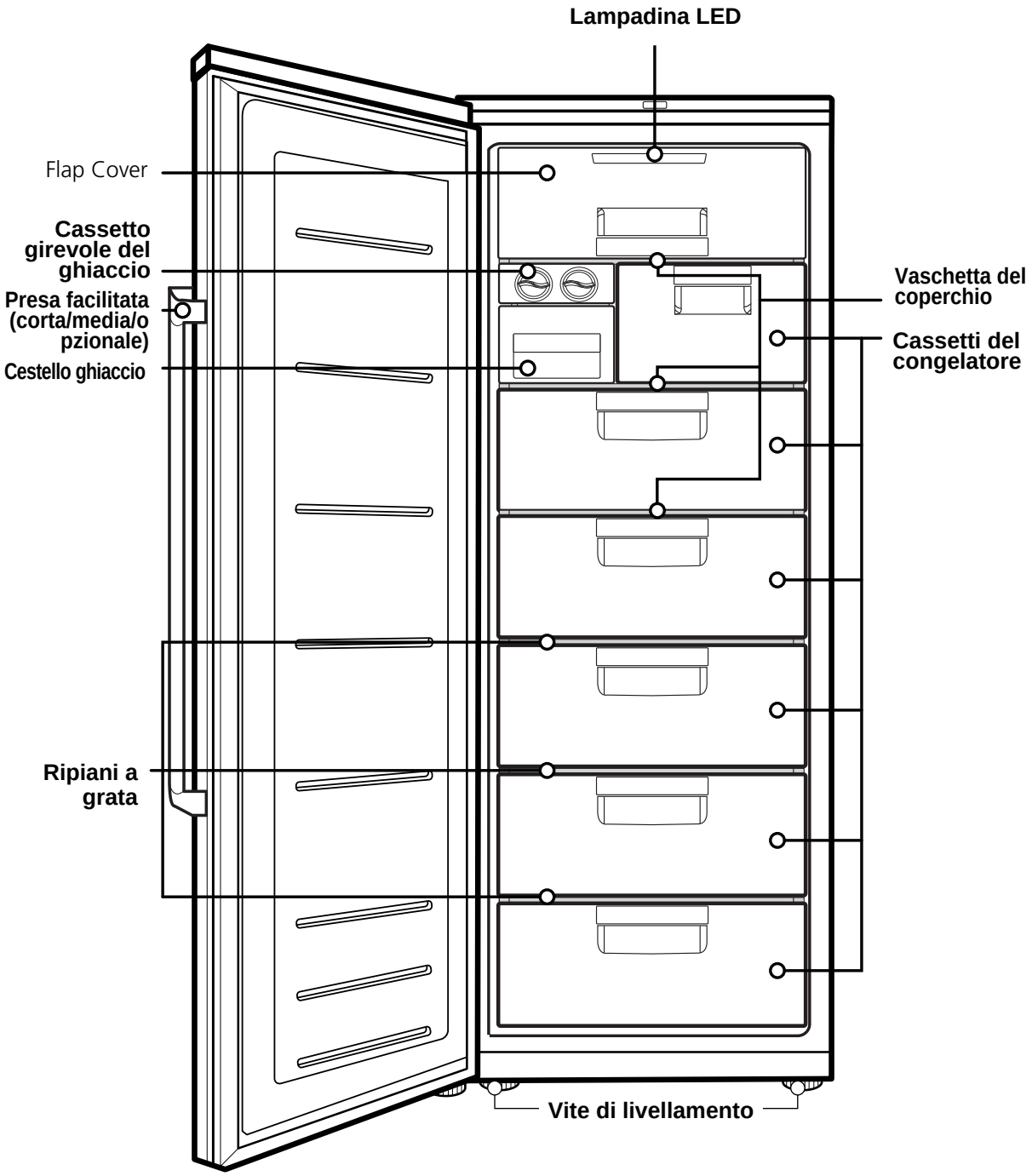

Nota

- I componenti illustrati non sono utilizzati su tutti i modelli
- L'aspetto della porta può essere diverso in relazione al tipo di modello.

Installazione

1. Scegliere un luogo di installazione adatto. Collocare il frigorifero/congelatore in una posizione che ne semplifichi l'uso.
2. Evitare di installare il frigorifero/congelatore vicino a fonti di calore o di esporlo alla luce solare diretta o all'umidità.
3. Livellare il frigorifero/congelatore per evitare vibrazioni.
   Se necessario, regolare le viti di livellamento per compensare l'irregolarità del pavimento.
   Il lato frontale deve essere leggermente più alto per favorire la chiusura della porta.
   Le viti di livellamento possono essere facilmente ruotate capovolgendo delicatamente la struttura dello stesso.
   Ruotare le viti di livellamento in direzione antioraria ( ) per sollevare l'unità e in direzione oraria ( ) per abbassarla.
4. Posizionare il frigorifero in posizione che sia di facile accesso.
5. Collegare tutti gli accessori come il cassetto del ghiaccio, ecc. alla presa a muro. Non utilizzare la stessa presa per altre apparecchiature.
6. Connettere il cavo di alimentazione (o spina) alla presa della corrente. Non connettere altre apparecchiature alla stessa presa della corrente.
7. Il frigorifero con la maniglia deve essere posto almeno 55 mm dalla parete sul lato della cerniera per aprire la porta a 90°

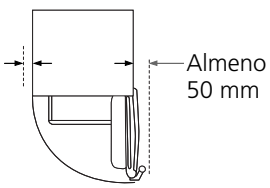

8. L'aria calda sotto il fondo e il lato posteriore del prodotto devono poter scaricarsi. Altrimenti questo può provocare un consumo di energia.

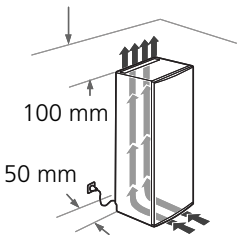

Avvio

Quando il frigorifero è stato installato attendere 2-3 ore per stabilizzarlo alla temperatura di funzionamento normale prima di riempirlo con alimenti freschi o congelati.
In caso di scollegamento del cavo di alimentazione, attendere almeno 5 minuti prima di riavviare il frigorifero/congelatore.
Il congelatore è ora pronto per l'uso.

ITALIANO

Classe di clima

L'elettrodomestico è previsto per funzionare nel campo limitato della temperatura ambiente, in relazione alle zone climatiche. Non usare l'elettrodomestico alla temperatura esterna a questo limite. La classe di clima del vostro elettrodomestico è indicata sull'etichetta con la descrizione tecnica entro il compartimento del freddo.

Classe	Simbolo	Campo temperatura ambiente °C
Temperato esteso	SN	+10 ~ +32
Temperato	N	+16 ~ +32
Subtropicale	ST	+16 ~ +38
Tropicale	T	+16 ~ +43
Temperato esteso -Tropicale	SN-T	+10 ~ +43

Regolazione della temperatura

Il congelatore ha dei controlli per regolare la temperatura nei compartimenti di congelazione.

Display per la regolazione della temperatura

Regolazione della temperatura e delle funzioni

※ La stampa delle istruzioni può essere differente in relazione al tipo di modello.



Congelamento rapido

< Tipo esterno >



- Selezionare questa funzione per il congelamento rapido.
- Premere una volta il tasto Express Frz. per attivare la funzione. La spia si illumina.
- Il congelamento rapido richiede circa 24 ore. Al termine dell'operazione, il frigorifero torna automaticamente all'impostazione di temperatura precedente. Per interrompere la funzione, premere nuovamente il tasto Express Frz. La spia si accende, il congelamento rapido si interrompe e il frigorifero torna alla temperatura impostata in precedenza.

Regolazione della temperatura nel compartimento congelatore

< Tipo esterno >



- La temperatura iniziale del compartimento è di -20°C. You can now adjust the temperature of the compartments as you want.
  Premendo il tasto, è possibile variare la temperatura.

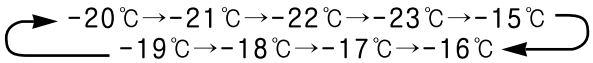

Nota

La temperatura interna effettiva varia a seconda dello stato degli alimenti, poiché il valore impostato indicato è la temperatura obiettivo e non quella effettiva del congelatore.
La funzione del congelatore inizialmente è debole.
Regolare la temperatura come sopra dopo aver utilizzato il congelatore per almeno 2–3 giorni.

Eco Friendly

< Tipo esterno >



- Questa funzione fa lavorare il congelatore in modalità di risparmio energetico, utile quando si è in vacanza, riducendo i consumi.
  Premendo il tasto 'ECO FRIENDLY' si avvia il funzionamento con lampadina accesa e premendolo nuovamente si arresta il funzionamento.

Nota

Quando la modalità Eco-compatibile è "ON", gli altri tasti non funzionano. Quando non è più necessaria, disabilitare la modalità Eco-compatibile per riattivare gli altri tasti e il frigorifero ritornerà alle impostazioni di temperatura precedenti.

Test diagnostico

- Questa funzione rileva automaticamente un guasto del prodotto durante l'uso del congelatore.
- If the failure occurs at product and it does not operate by pressing any button and normal indication is not done, do not turn the power off and immediately contact with the local service center.
- A lot of time is needed for service engineer to detect the failed part by turning it off.

Blocco

< Tipo esterno >



Unlock Lock Unlock

- Premendo questo pulsante si inibisce il funzionamento di tutti gli altri pulsanti.
- "Bloccaggio" o "sbloccaggio" viene ripetuto ad ogni pressione del pulsante BLOCCO. (Per "Bloccaggio" premere il pulsante "BLOCCO" per 3 secondi. Per "Sbloccaggio" premere il pulsante "BLOCCO" per 3 secondo.)
- Quando 'BLOCCO' è attivato la pressione degli altri pulsanti non funziona.

Alimentazione On/Off

- Questo tasto accende e spegne l'elettrodomestico.
- L'accensione e lo spegnimento sono ripetuti se viene premuto il tasto ON/OFF. (Per accendere l'elettrodomestico mantenere il tasto ON/OFF per 7 secondi. Per avviare l'elettrodomestico premere il tasto per breve tempo).



Allarme porte aperte

- Se la porta del frigorifero resta aperta per un certo periodo di tempo, suona l'allarme. Se l'allarme non si disattiva con la chiusura della porta, rivolgersi al Centro di assistenza di zona.
- È possibile attivare o disattivare l'allarme premendo brevemente il tasto dell'allarme porta.



On Off On

Scomparto congelatore



1. Uso raccomandato
- Questo prodotto ha impostazioni standard come quelle seguenti. Congelatore : -20°C

2. Conservazione massima
- Per ottenere una circolazione d'aria ottimale, inserire tutti i cassetti.
- Se si devono conservare grandi quantità di alimenti, tutti i cassetti devono essere estratti dall'elettrodomestico eccetto uno del fondo e gli alimenti dovranno essere impilati direttamente negli scaffali del congelatore.

3. Max. capacità del congelatore
- Se esiste già un alimento nel compartimento, premere il tasto "Express frz" diverse ore prima di porre l'alimento fresco nel compartimento congelatore. Di regola, 7 ore prima è un tempo adeguato.

⚠ ATTENZIONE

- Quando i cassetti del congelatore sono estratti dall'elettrodomestico, un po' di tempo prima estrarre gli alimenti dei cassetti. Quindi usare la maniglia dei cassetti, tirare all'esterno i cassetti con precisione. Questo può provocare ferimenti.
- La forma di ciascun cassetto può essere diversa, inserirla nella posizione corretta.

Coperchio ad aletta

Come usare l'aletta del coperchio

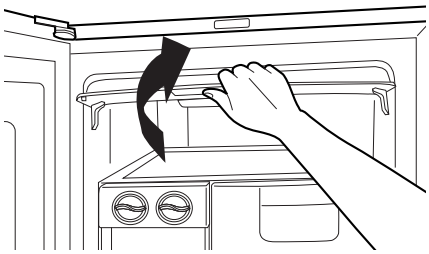

1. Afferrare la maniglia del coperchio dell'aletta, quindi girarla e sollevarla.
2. Spingere all'interno.

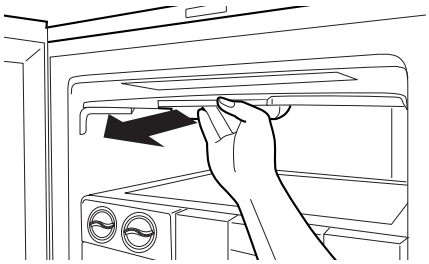

3. Afferrare la maniglia del coperchio ad aletta, quindi estrarre.

Smontaggio del coperchio ad aletta

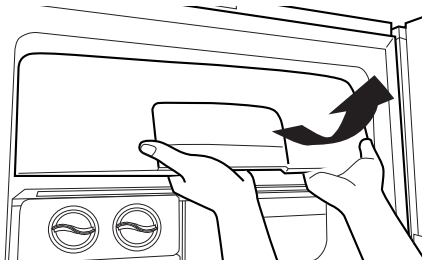

1. Sostenere il coperchio ad aletta, e deviarlo.
2. Estrarlo su un lato.

Produzione di ghiaccio

- Rimuovere il produttore girevole di ghiaccio, riempirlo e rimetterlo nella posizione originale.

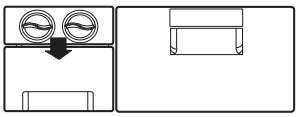

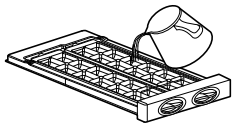

- Il ghiaccio cadrà nel contenitore ruotando la maniglia di separazione dello scomparto.

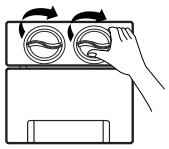

- È possibile produrre ghiaccio e utilizzare questo spazio come zona per la conservazione di cibo congelato.
  Rimuovere (1) (produttore girevole di ghiaccio) come mostrato nell'immagine.

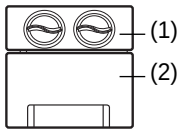

Note

- La rotazione della maniglia di separazione del ghiaccio prima che il ghiaccio sia completamente formato può far cadere l'acqua residua nel contenitore del ghiaccio e far agglomerare i cubetti.
- Prelevare il ghiaccio dal vassoio per utilizzarlo ma non versare acqua nel vassoio per farla congelare. Il vassoio per la conservazione del ghiaccio può congelarsi e rompersi.
- Quando il contenitore è pieno, il ghiaccio inizia a cadere nella parte inferiore, se il contenitore non può essere estratto. Fare attenzione a non far riempire eccessivamente il contenitore.

Sbrinamento

- Defrosting takes place automatically.
- The defrosting water flows down to the evaporating tray and is evaporated automatically.

Conservazione degli alimenti

⚠ ATTENZIONE

- Non conservare un alimento che può essere congelato difficilmente a bassa temperatura, come la banana, e il melone.
- Far raffreddare un alimento caldo prima della conservazione in frigorifero. Disponendo un alimento caldo nel congelatore si possono danneggiare gli altrimenti e causare bollette elettriche più costose.
- Quando si conserva un alimento, usare un contenitore con un coperchio. Questo evita l'evaporazione dell'umidità, e mantiene il gusto dell'alimento e le sue capacità nutrizionali.
- Non bloccare gli sfiati dell'aria con un alimento. Una circolazione regolare di aria fredda mantiene costante la temperatura del congelatore.
- Non aprire la porta troppo frequentemente. L'apertura della porta fa entrare aria calda nel congelatore, e provoca un incremento di temperatura.
- Non conseravre una quantità eccessiva di alimenti nello scaffale della porta, in quanto questa azione può provocare un arresto della porta impedendo la sua completa chiusura.
- Non conservare le bottiglie nel compartimento del congelatore, perché possono rompersi quando congelano.
- Non congelare un alimento che sia già stato scongelato. Questo provoca una perdita del gusto e del valore nutritivo.
- Non conservare prodotti farmaceutici, materiali scientifici o altri prodotti sensibili alla temperatura nel congelatore. I prodotti che richiedono controlli precisi della temperatura non devono essere conservati nel congelatore.
- Se volete congelare rapidamente un nuovo alimento, conservatelo nel cassetto mediano del compartimento del congelatore, e quindi premete il tasto di congelamento rapido.

Suggerimento per il risparmio di energia

- Non tenere la porta aperta per un tempo prolungato, chiudere la porta nel più breve tempo possibile.
- Non mettere una quantità di cibarie eccessiva all'interno del frigorifero. Si deve mantenere uno spazio sufficiente per la circolazione libera dell'aria di raffreddamento.
- Non impostare la temperatura del congelatore più bassa del necessario. Non mettere gli alimenti vicini al sensore di temperatura.
- Lasciar raffreddare l'alimento caldo prima di riporlo nel frigorifero. Mettendo l’alimento caldo nel congelatore si possono danneggiare altri alimenti e provocare bollette della luce più care.
- Non chiudere le bocchette dell'aria con gli alimenti. Una scarsa circolazione di aria fredda mantiene regolare la temperatura del congelatore.
- Non aprire la porta frequentemente. L’apertura della porta mantiene calda l’aria nel congelatore e provoca un aumento di temperatura.
- Per mantenere una posizione delle parti interne come i cassetti, scaffali del vino, coperchio ad aletta e vaschette del coperchio forniti dal produttore è il modo più efficiente di utilizzo per il risparmio di energia.

Informazioni generali

Assenza di corrente

- Un'assenza di corrente di 1-2 ore non provoca alcun danno agli alimenti conservati. Evitare di aprire e chiudere la porta troppo frequentemente.

Spostamento del frigorifero/congelatore

- Rimuovere gli alimenti dal frigorifero e fissare le parti allentate con nastro adesivo.
- Ruotare le viti di livellamento fino a bloccarle in posizione prima di spostare il frigorifero/ congelatore, per evitare di graffiare il pavimento o di non poter spostare l'unità agevolmente.

Tubo anticondensa

- La tubazione Anticondensazione è installata attorno al lato anteriore del congelatore e sui due lati dello stesso per evitare la formazione di rugiada quando è installata in coppia.
- In particolare dopo l'installazione o quando la temperatura ambiente è elevata, il congelatore può apparire caldo, cosa che è normale.

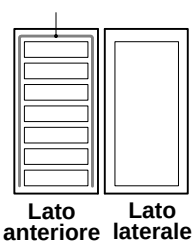

Inversione delle porte

- Il congelatore è previsto con porte reversibili, pertanto possono aprirsi a sinistra e a destra per adattarlo alla disposizione della cucina.

Per installazione di frigoriferi in coppia.

- Il congelatore può essere installato con frigorifero appaiato.
- Esso può essere installato con le parti di installazione fornite come questo.

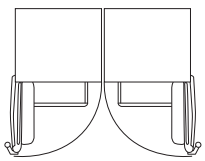

⚠ ATTENZIONE

Tuttavia quando si vogliono invertire le porte o installare i frigoriferi a coppie, si deve utilizzare il nostro servizio tecnico. Modificare le porte e la condizione di installazione non permette di utilizzare la garanzia

Pulizia

Prima della pulizia

Scollegare sempre il cavo di alimentazione dalla presa a muro.

Superfici esterne

Pulire le superfici esterne del frigorifero/ congelatore con un panno pulito imbevuto di acqua calda o di detergente liquido. Al termine dell'operazione, rimuovere tutti i residui di detergente con un panno bagnato.

Superfici interne

Come sopra.

Dopo la pulizia

Verificare che il cavo di alimentazione non sia danneggiato e che la spina sia correttamente inserita nella presa a muro.

⚠ AVVERTENZA

Asciugare sempre il frigorifero/congelatore con un panno dopo averlo lavato con acqua.
Non usare polvere abrasiva, petrolio, benzene, solventi, acido cloridrico, acqua bollente e spazzole, ecc. che rischiano di danneggiare la superficie del congelatore/frigorifero.

Vaschetta raccogli-acqua

Eliminare l'umidità intorno alla sezione porta e vassoio_sgocciolatoio con un panno pulito.

Erogatore esterno

Asciugare l'umidità esternamente al dispenser e sul dispenser stesso con un panno.

Prima di rivolgersi al Centro di assistenza tecnica, consultare l'elenco riportato di seguito, per risparmiare tempo e denaro.
L'elenco descrive i problemi più comuni non imputabili a difetti di materiali o lavorazione.

Problema	Possibili cause
Il frigorifero/congelatore non funziona	• Il cavo di alimentazione potrebbe non essere collegato alla presa a muro. Verificare che il cavo sia fissato saldamente. • Fusibile di protezione della casa bruciato o scatto dell'interruttore automatico. Verificare e/o sostituire l'interruttore automatico. • Assenza di alimentazione. Verificare che l'alimentazione sia presente nel resto della casa.
La temperatura degli scomparti frigorifero o congelatore è troppo elevata	• Il selettore della temperatura è collocato nella posizione corrispondente all'impostazione errata. Leggere le istruzioni riportate nella sezione dedicata alla selezione della temperatura. • Il frigorifero/congelatore è stato collocato in prossimità di una fonte di calore. • Temperatura esterna elevata e apertura frequente della porta. • Porta lasciata aperta troppo a lungo. • Pacchetto che impedisce la chiusura della porta o blocca il condotto di ventilazione nello scomparto congelamento.
Vibrazioni, rumori di fondo o anomali	• Il pavimento su cui è installato il congelatore//frigorifero potrebbe non essere in piano o il congelatore//frigorifero potrebbe essere instabile. Verificare che il frigorifero/congelatore sia correttamente allineato ruotando la vite di livellamento. • Oggetti non necessari posizionati sul lato posteriore del frigorifero.
Presenza di ghiaccio o cristalli di ghiaccio sugli alimenti congelati	• È possibile che la porta sia stata lasciata aperta o che qualcosa la ostruisca. • La porta è stata aperta troppo spesso o tenuta aperta troppo a lungo. • La presenza di ghiaccio all'interno di un pacchetto è normale.
Presenza di condensa sulla superficie della struttura	• Questo fenomeno tende a verificarsi negli ambienti umidi. Asciugare tutti i residui di umidità con un panno asciutto.
Accumulo di condensa all'interno del frigorifero/ congelatore	• La porta è stata aperta troppo spesso o tenuta aperta troppo a lungo. • L'aria molto umida tende a penetrare all'interno del frigorifero/congelatore quando le porte vengono aperte.
Cattivo odore all'interno del frigorifero	• Gli alimenti con un odore molto forte devono essere adeguatamente coperti e protetti. • Verificare che non ci siano alimentati andati a male. • Pulire l'interno del frigorifero/congelatore consultando le istruzioni riportate nell'apposita sezione.

La porta non si chiude correttamente	• La chiusura della porta è impedita dalla presenza di un pacchetto. Spostare il pacchetto che impedisce la chiusura della porta. • Ill frigorifero/congelatore non è livellato. Regolare le viti di livellamento. • Il pavimento su cui è installato il congelatore/frigorifero potrebbe non essere in piano o il congelatore/frigorifero potrebbe essere instabile. Sollevare leggermente il lato anteriore del frigorifero/congelatore con la vite di livellamento.
La luce interna non funziona	• Assenza di alimentazione elettrica. • Per la sostituzione della lampadina bisogna contattare il servizio di assistenza.

Nota

Per maggiori informazioni su manutenzione e uso del frigorifero potete consultare il sito ufficiale della LG al punto «Frequently Asked Questions» (www.lg.com).



SMALTIMENTO DELLE APPARECCHIATURE OBSOLETE

1. Quando su un prodotto è riportato il simbolo di un bidone della spazzatura barrato da una croce significa che il prodotto è coperto dalla direttiva europea 2002/96/EC.
2. Tutti i prodotti elettrici ed elettronici dovrebbero essere smaltiti separatamente rispetto alla raccolta differenziata municipale, mediante impianti di raccolta specifici designati dal governo o dalle autorità locali.
3. Il corretto smaltimento delle apparecchiature obsolete contribuisce a prevenire possibili conseguenze negative sulla salute umana e sull'ambiente.
4. Per informazioni più dettagliate sullo smaltimento delle apparecchiature obsolete, contattare il comune, il servizio di smaltimento rifiuti o il negozio in cui è stato acquistato il prodotto.

Informazioni Di Prodotto

Modello				
Produttore **Categoria**				
Capacità (l)	Peso ISO	Totale Congelatore Frigorifero		
	Merce ISO	Totale Congelatore Frigorifero		
Peso (kg)	Netto / Imballo Largh. x Alt. x Prof.	Prodotto Imballo		
Verticale / contenuto			**contenuto**	**contenuto**
Sistema sbrinamento			**senza brina**	**senza brina**
Potenza acustica (dB)				
Classe energetica				
Consumo energia (kWh/anno)				
Tempo incremento temperatura (hr)				
Capacità congelazione (kg/24ore)				
Refrigerante				
Classe stelle				
Classe climatico				

※ Classe climatica : SN -T (Questo elettrodomestico è inteso per uso ad una temperatura ambiente fra 16°C e 43°C.)