



تثبيت بطاقة SIM وسُحْن البطارية

تثبيت بطاقة SIM

عندما تشترك بشبكة الهاتف الخليوي، يتم تزويدك ببطاقة SIM مصحوبة ب تفاصيل حول اشتراكك، مثل رمز PIN وأي خدمات اختيارية متوفرة وغير ذلك. هام! ؛ يمكن بسهولة إلحاق الضرر ببطاقة SIM عن طريق الخشش أو التثني، لذا كن حذراً عند التعامل معها أو عند إدخالها أو إخراجها. يجب إبقاء كل بطاقات SIM بعيدا عن متناول الأطفال.

؛ وحدها بطاقة SIM سعة 2/2.5 جيجابايت معتمدة

الأشكال التوضيحية

- افتح الغطاء الخلفي.
- أخرج البطاية.
- ادخل بطاقات SIM.
- ادخل البطارية.
- أغلق الغطاء الخلفي.
- اشحن البطارية.

خُذِينِ: لا تقم بإخراج البطارية عندما يكون الهاتف قيد التشغيل، إذ قد يؤدي ذلك إلى إلحاق ضرر بالهاتف.

تثبيتات

يمكنك إعداد بعض ساعات المنبه بحيث ترنّ في وقت محدد.

Safety Care

يعرّف Safety Care الناس من حولك على حالات الطوارئ الخاصة بك.

يوفر برنامج Safety Care الخدمات كالتالي:
< إعادة توجيه مكالمة طوارئ >
< إشعار بعدم استخدام الهاتف >

خُذِينِ برنامج الهاتف

خُذِينِ برنامج الهاتف المحمول **LG** من إنترنت ليزيد من المعلومات حول استخدام هذه الوظيفة. يرجى زيارة http://update.lgmobile.com/ أو http://www.lg.com

تسمح لك هذه الميزة بتحديث برامج الهاتف الثابتة إلى أحدث إصدار بسهولة.
من إنترنت من دون الحاجة إلى زيارة مركز الخدمة.
يما أن تحديث برنامج الهاتف المحمول الثابت يتطلب سلامة الكامل لهمة عملية التحديث، يرجى التحقق من كل التعليمات والملاحظات التي تظهر في كل خطوة قبل المتابعة.
يرجى الانتباه إلى أن إزالة كابل بيانات USB أو البطارية أثناء الترقية قد يتسبب بإلحاق ضرر بالغ بهاتفك المحمول.

السلامة على الطرقات

تحقق من القوانين والأنظمة المتعلقة باستخدام الهواتف المحمولة في المناطق أثناء القيادة.
< لا تستخدم هاتفًا محمولًا باليد أثناء القيادة. >
< عليك دوماً تركيز كامل الانتباه على القيادة >
توقف عند جانب الطريق قبل إجراء مكالمته أو الإجابة على المكالمه إذا كانت ظروف القيادة تستدعي ذلك.
تعدّ نواير بطاقة RF على بعض الأجهزة الإلكترونية في المركبة مثل السنوبريو ومعدّات السلامة في السيارة.
عندما تكون المركبة مزودة بكيس هوائي، عليك عدم إعاقة عمله بواسطة تجهيزات لاسلكية مثبتة أو محمولة. فقد يبطئ ذلك عمل الكيس الهوائي أو قد يتسبب ذلك بإصابات خطيرة بسبب أداء غير صحيح.

إذا كنت تستمع إلى الموسيقى أثناء تنقلك، فتأكد من كون مستوى الصوت معقولًا بحيث تكون قادرًا لما يحيط بك. هذا الأمر غاية في الأهمية خصوصًا بالقرب من الطرقات.

التعرّف على الهاتف الخاص بك



اتصال

إجراء مكالمة

- تأكد من أن هاتفك قيد التشغيل.
- يمكنك استخدام لوحة المفاتيح لحذف رقم اضغط على السهم الخلفي.
- اضغط ⏏ لبدء المكالمة.
- لإنهاء المكالمة، اضغط على ⏏ .

تنميط لإدخال + عند إجراء مكالمة دولية، اضغط باستمرار 0.

الرسائل

يتضمن الجهاز وظائف متعلقة برسائل SMS (خدمة الرسالة القصيرة)، ورسائل MMS (خدمة رسالة الوسائط المتعددة) وكذلك رسائل خدمة الشبكة.

الأسماء

البحث عن اسم

- اضغط على القائمة وحدد الأسماء.
- باستخدام لوحة المفاتيح، أدخل الحرف الأول من الاسم الذي تريد الاتصال به.
- للتمرير عبر الأسماء، استخدم مفاتيح التنقل للأعلى ولأسفل، وللمتبرير عبر الأرقام المختلفة، استخدم مفاتيح التنقل لليسار واليمين.

• وعلى الرغم من وجود اختلافات بين مستويات SAR لمختلف طرازات هاتف LG، فهي كلها مصممة بحيث تفي بالإرشادات المتعلقة بالتعرض للموجات اللاسلكية.

حد SAR على الرأس/كوليجرام (10 جرامات) وتبلغ عند وضعه على غير المتين Commission on Non-ionizing Radiation Protection (ICNIRP) و2 واط/كجم، وهو حد مقسمم على نحو متناسب إلى 10 جرامات من التسنج العصوي.
تبلغ أعلى قيمة لـ SAR لهذا الجهاز تم اختبارها من قبل لاستخدامه على الأذن 0,914 واط/كوليجرام (10 جرامات) وتبلغ عند وضعه على الجسم 0,641 واط/كوليجرام (10 جرامات).

- يفي هذا الجهاز بإرشادات التعرض للتردد اللاسلكي (RF) عند استخدامه في موضع الاستخدام العادي على الأذن أو عند وضعه على بعد 1.5 سم على الأقل من الجسم، عند استخدام عليه حمل أو مشبك للحزام أو حامل لتشغيل الجهاز أثناء حمله على الجسم.
- يجب ألا تحتوي على أي معدن ويجب وضع المنتج على بعد 1.5 سم على الأقل من الجسم، ومن أجل إرسال ملفات البيانات أو الرسائل، يتطلب هذا الجهاز اتصالًا نوعيًا عالي الجودة بالشبكة. في بعض الحالات، يجوز أن يتم تأخير إرسال ملفات البيانات أو الرسائل إلى أن يُصحّح هذا الاتصال متاخًا. احرص على اتباع التعليمات المتعلقة بالمسافات الفاصلة المشار إليها أعلاه إلى أن يتم اكتمال الإرسال.
- لا تقم بتفكيك هذه الوحدة. تعمل على نقل الوحدة إلى تقني صيانة الهاتف عندما تكون بحاجة إلى تنفيذ عمل ما عليها لإصلاحها.
- قد تتضمن الإصلاحات المشمولة بالكفالة، وفقًا لـ LG، لوجات أو قطع الغيار، سواء أكانت جديدة أو مستجدة على أن تتميز بوظائف متوازنة لوظائف الأجزاء التي تم استبدالها.
- ضع هذه الوحدة في مكان بعيد عن الأجهزة الإلكترونية مثل أجهزة التلفاز والراديو، وأجهزة الكمبيوتر الشخصي.
- يجب إبقاء الوحدة بعيدة عن مصادر السخونة مثل الأجهزة المشعة للحرارة أو الأفران المنزلية.
- تجنب إسقاط الوحدة.
- لا تعرّض هذه الوحدة للاهتزاز الميكانيكي أو الصدمات.
- أوقف تشغيل الهاتف في أي منطقة حينما تطلب القوانين الخاصة بذلك. على سبيل المثال، لا تستخدم الهاتف في المستشفيات إذ قد يؤثر على المعدات الطبية الحساسة.
- لا تلمس الهاتف بيدين رطبتين فيما يكون شحنه جارٍ، فقد يتسبب هذا الأمر بحوث صدمة كهربائية أو إلحاق ضرر بالغ بالهاتف.

القطع الزجاجية

بعض قطع الجهاز المحمول مصنوعة من الزجاج، فقد يتكسر الزجاج في حال وقع الجهاز على سطح صلب أو تلقى ضربة قوية، في حال انكسر الزجاج لا تلمسه أو حاول إزالته. توقف عن استخدام الجهاز المحمول إلى أن يتم استبدال الزجاج من قبل موفر خدمة معتمد.

مناطق التفجير

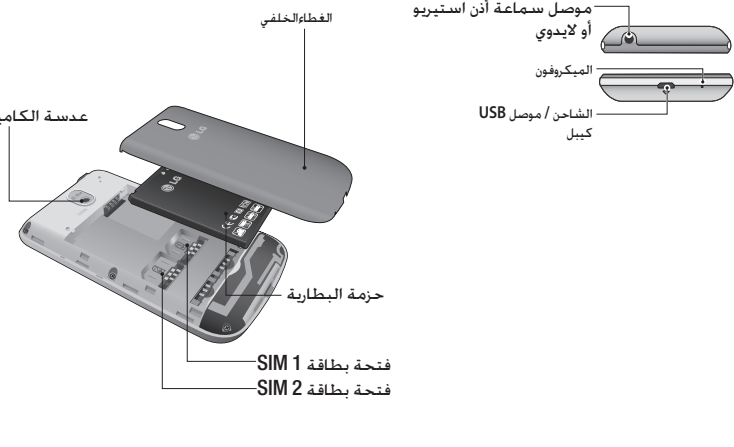
لا تستخدم الهاتف في الأماكن حيث تكون عمليات التفجير جارية، التزم بالقيود، واتب الأنظمة أو القوانين.

مناطق تتسم أجواؤها بالقيالية للانهجار

- لا تستخدم الهاتف في نقطة إعادة التزويد بالوقود.
- لا تستخدم الهاتف بالقرب من الوقود أو المواد الكيميائية.
- لا تقم بنقل أو تخزين غاز أو سائل قابل للاشتعال أو متفجرات في حجرة السيارة نفسها التي تحتوي على الهاتف المحمول أو ملحقاته.

في الطائرة

- باستطاعة الأجهزة اللاسلكية أن تتسبب بحوث تدهوش في الطائرة.
- أوقف تشغيل الهاتف المحمول قبل الصعود على متن أي طائرة.
- لا تستعمله على الأرض من دون الحصول على إذن من قبل طاقم الطائرة.



Windows Live Messenger

يمكنك الوصول إلى Windows Live Messenger لإضافة أسماء جديدة أو فتح مربعات الحوار مع الأسماء الخاصة بك.

البلوتوث

قم بإعداد الجهاز لاستخدام البلوتوث. يمكنك تكيف إمكانية رُؤيتك بالنسبة إلى الأجهزة الأخرى أو البحث عبر الأجهزة التي اقترن هاتفك بها.

Wi-Fi

ينبح لك مدير التشغيل اللاسلكي إدارة اتصالات الإنترنت عبر Wi-Fi (شبكة LAN اللاسلكية) على جهازك. يتيح للهاتف الاتصال بالشبكات اللاسلكية المحلية. أو الوصول إلى إنترنت لاسلكياً.

الألعاب والتطبيقات

يمكنك تثبيت ألعاب وتطبيقات جديدة إلى هاتفك لمساعدتك على التسلية عندما تكون لديك بعض الوقت للقيام بذلك. اضغط على القائمة وحدد.

Twitter

يمكنك الوصول إلى SNS (خدمات الشبكة الاجتماعية) خدمة Twitter لكتابة تغريدات جديدة أو لقراءة تغريدات الأشخاص الذين يتابعونك. يمكنك البحث عن أشخاص لمتابعيهم، أو إدارة متابعيك.

- إذا تعرّض الهاتف للبلل، قم فورًا بفصل الطاقة عنه ليحفظ بشكل كامل، لا تحاول تسريع عملية التجفيف باستخدام مصدر تجفيف خارجي مثل الفن أو المايكرويف أو مجفف الشعر.
- يغيّر السائل في الهاتف المبلل لون تسمية المنتج داخل الهاتف. لا تشمل الكفالة الضرر الناتج عن تعرض الجهاز للسوائل.

تشغيل فَعَال للهاتف

- الأجهزة الإلكترونية
- قد تعرّض كل الهواتف المحمولة للتدهوش، مما قد يؤثر على أداها.
- لا تستخدم الهاتف المحمول بالقرب من الأجهزة الطبية دون طلب الإذن بالقيام بذلك. تجنّب وضع الهاتف على أجهزة ضبط النضج. مثلاً، في الحبيب على مستوى الصدر.
- قد تتسبّب بعض الهواتف المحمولة الإزعاج للأدوات المساعدة للسمع.
- قد يؤثر الحد الأدنى من التدهوش على أجهزة التلفاز والراديو والكمبيوتر الشخصي، إلخ.

بيانات تقنية

أحد الأقصى: +50 درجة مئوية (تفريغ)
+45 درجة مئوية (شحن)
أحد الأدنى: -10 درجات مئوية

معلومات

- لا تترك البطارية في الأماكن الساخنة أو الباردة، فقد يؤدي ذلك إلى تراجع في أداء البطارية.
- قد تعرّض لخطر الانفجار إذا تم استبدال البطارية ببطارية أخرى من نوع غير صحيح.

تخص من البطاريات المستعملة طبقاً لتعليمات الشركة المصنّعة، يرجى إعادة التدوير عندما يكون ذلك ممكناً، لا تتخلص منها كمخلفات منزلية.
إذا كنت بحاجة إلى استبدال البطارية، خذها إلى أقرب فرع للصيانة أو وكيل معتمد من LG Electronics للحصول على المساعدة.
قم دائمًا بفصل الشاحن عن المقيصض بعد شحن الهاتف بالكامل لتفادي استهلاك الشاحن طاقة غير ضرورية.
إن عمر البطارية الفعلي يتوقف على تكوين الشبكة وإعدادات المنتج والنقوش المستخدمة والبطارية والأوضاع البيئية.

- احرص على عدم ملامسة البطارية لأغراض الأتطرف كأنياب الحيوانات أو الأظافر، قد يسبب هذا الأمر حريقًا.

استكشاف الأخطاء وإصلاحها

يسرد هذا القسم بعض المشاكل التي قد تصادفها أثناء استخدام الهاتف.
تتطلب منك بعض المشاكل الاتصال بموفر الخدمة. ولكن معظم المشاكل التي تواجهها تكون سهلة لذلك يمكنك تصحيحها بنفسك.

Quick memo

يؤدي الضغط باستمرار على "مفتاح تشغيل الكاميرا السريع" إلى النفاط فوري لأي صورة شاشة على الهاتف وإلى عرض علامة تيوبوب Quick memo.

ملفاتني

لعرض الصور والأصوات ومقاطع فيديو وغير ذلك في ملفاتي.

ثنائية SIM

يمكنك اختيار بطاقة SIM واحدة أو بطاقات SIM كلتها للتشبيط.

إنترنت

يمكنك تشغيل متصفح الإنترنت والوصول إلى الصفحة الرئيسية لملفي الشخصي التي تم تنشيطه على إعدادات الويب. يمكنك أيضا الوصول إلى عنوان URL محدد والوصول إلى صفحة الويب المطلوبة.

راديو FM

تتوفر في الجهاز مبرة راديو FM بحيث يمكنك ضبط محطاتك المفضلة والاستماع إليها أثناء التنقل.

ملاحظة: قم بإدخال سماعة أذن للاستماع إلى راديو FM.

العناية بالمنتج وصيانته

خُذِينِ: استخدم البطاريات والشواحن والملحقات المعتمدة للاستخدام مع طراز الهاتف المُعَيّن هنا فقط. إن استخدام أي أنواع أخرى قد يؤدي إلى إيصال أي كُفَالَة أو موافقة لتنطبق على الهاتف المحمول، وقد يكون خطيرًا.

- لا تقم بتفكيك هذه الوحدة. تعمل على نقل الوحدة إلى تقني صيانة الهاتف عندما تكون بحاجة إلى تنفيذ عمل ما عليها لإصلاحها.
- قد تتضمن الإصلاحات المشمولة بالكفالة، وفقًا لـ LG، لوجات أو قطع الغيار، سواء أكانت جديدة أو مستجدة على أن تتميز بوظائف متوازنة لوظائف الأجزاء التي تم استبدالها.
- ضع هذه الوحدة في مكان بعيد عن الأجهزة الإلكترونية مثل أجهزة التلفاز والراديو، وأجهزة الكمبيوتر الشخصي.
- يجب إبقاء الوحدة بعيدة عن مصادر السخونة مثل الأجهزة المشعة للحرارة أو الأفران المنزلية.
- تجنب إسقاط الوحدة.
- لا تعرّض هذه الوحدة للاهتزاز الميكانيكي أو الصدمات.
- أوقف تشغيل الهاتف في أي منطقة حينما تطلب القوانين الخاصة بذلك. على سبيل المثال، لا تستخدم الهاتف في المستشفيات إذ قد يؤثر على المعدات الطبية الحساسة.
- لا تلمس الهاتف بيدين رطبتين فيما يكون شحنه جارٍ، فقد يتسبب هذا الأمر بحوث صدمة كهربائية أو إلحاق ضرر بالغ بالهاتف.

الأطفال

ضع الهاتف في مكان آمن بعيدًا عن متناول الأطفال، فهو يحتوي على أجزاء صغيرة قد تتفصل عنه وتتسبب بالاختناق.

مكالمات الطوارئ

قد لا تكون مكالمات الطوارئ متوفرة على جميع شبكات الهاتف المحمول. وبالتالي عليك الاعتماد على هاتفك المحمول فقط لإجراء مكالمات الطوارئ. راجع موفر الخدمة المحلي لديك لمزيد من المعلومات.

معلومات حول البطارية والعناية بها

- لست بحاجة إلى إخراج البطارية بشكل كامل في إعادة شحنها.
- وبخلاف أنظمة البطاريات الأخرى، ليس هناك من تأثير للذاكرة يمكنه تدهيش أداء البطارية.
- استخدم بطاريات وشواحن LG فقط. فشواحن LG مصمّمة لإطالة فترة عمل البطارية.
- لا تعمل على تفكيك البطارية أو تعريضها لحوث تماس.
- استبدل البطارية عندما يصبح أداؤها غير مقبول. فمن الممكن إعادة شحن حزمة البطارية مئات المرات قبل أن تصبح بحاجة إلى الاستبدال.
- أعد شحن البطارية إذا كنت قد توقفت عن استخدامها لفترة طويلة وذلك لزيادة صلاحية استعمالها إلى الحد الأقصى.
- لا تعرّض شاحن البطارية لنبو الشمس المباشر أو لا تستخدمه في أماكن عالية الرطوبة، مثل الحمام.

LG-C397 User Guide - English

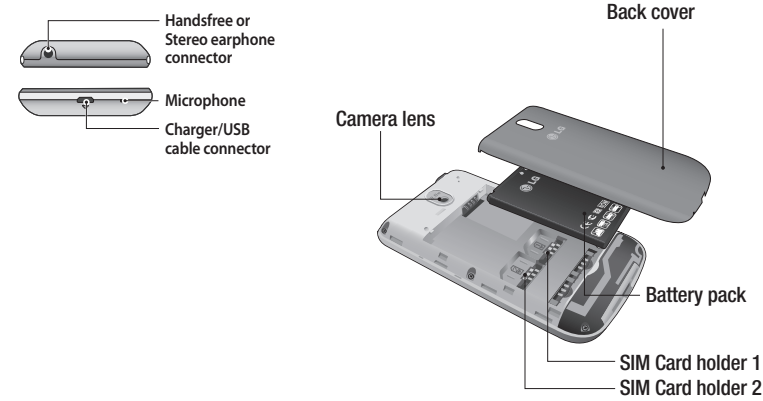
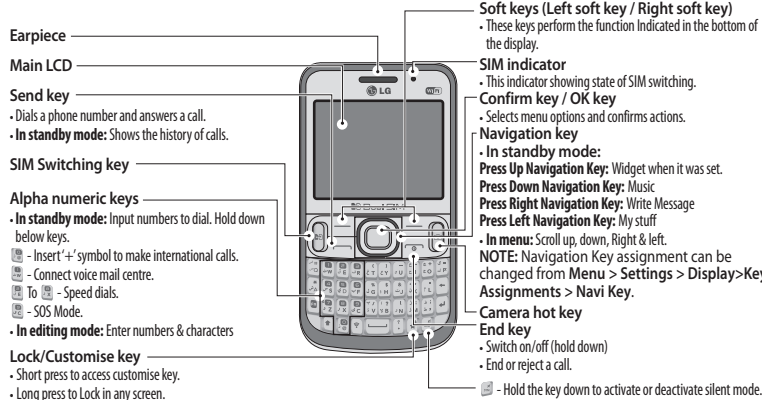
This guide will help you understand your new mobile phone. It will provide you with useful explanations of features on your phone. Some of the contents in this manual may differ from your phone depending on the software of the phone or your service provider.



MFL67844702 (1.0) W

www.lg.com

Getting to know your phone



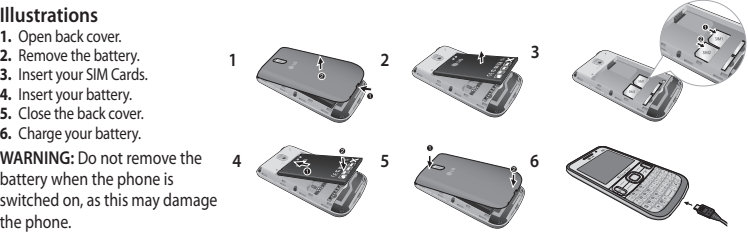
Installing the SIM Card and Charging the Battery

Installing the SIM Card

When you subscribe to a cellular network, you are provided with a SIM card loaded with your subscription details, such as your PIN, any optional services available and many others.

Important! The SIM card can be easily damaged by scratches or bending, so be careful when handling, inserting or removing the card. Keep all SIM cards out of the reach of small children.

only 2G/2.5G SIM supported



WARNING: Do not remove the battery when the phone is switched on, as this may damage the phone.

Game & apps

You can install new games and applications on your phone to keep you amused when you have spare time. Press Menu and select.

Twitter

You can access SNS(Social network services) service Twitter to write new tweets or read tweets of those who you're following. You can search people to follow, or manage your followers.

Alarms

You can set up to some alarm clocks to go on at a specified time.

Safety Care

Safety care let people around you know your emergency situations. Safety care provides services as follow:
> **Emergency call forwarding**
> **Phone non-usage notice**

The liquid in your wet phone, changes the color of the product label inside your phone. Damage to your device as a result of exposure to liquid is not covered under your warranty.

Efficient phone operation

Electronics devices
All mobile phones may receive interference, which could affect performance.
• Do not use your mobile phone near medical equipment without requesting permission. Avoid placing the phone over pacemakers, for example, in your breast pocket.
• Some hearing aids might be disturbed by mobile phones.
• Minor interference may affect TVs, radios, PCs etc.

Road safety

Check the laws and regulations on the use of mobile phones in the area when you drive.
• Do not use a hand-held phone while driving.
• Give full attention to driving.
• Pull off the road and park before making or answering a call if driving conditions so require.
• RF energy may affect some electronic systems in your vehicle such as car stereos and safety equipment.

Phone Software update

LG Mobile Phone Software update from internet

For more information on using this function, please visit the <http://update.lgmobile.com> or <http://www.lg.com/common/index.jsp> → select country. This feature allows you to update the Software of your phone to the latest version conveniently from the internet without the need to visit a service centre. As the mobile phone Software update requires the user's full attention for the duration of the update process, please make sure to check all instructions and notes that appear at each step before proceeding. Please note that removing the USB data cable or battery during the upgrade may seriously damage your mobile phone.

Installing "LG PC Suite IV" PC application

"LG PC Suite IV" PC application can be downloaded from the webpage of LG.
1. Go to www.lg.com and select a country of your choice.
2. Go to Support > Mobile Phone Support > Select the Model (LG-C397).

When your vehicle is equipped with an air bag, do not obstruct with installed or portable wireless equipment. It can cause the air bag to fail or cause serious injury due to improper performance.
• If you are listening to music whilst out and about, please ensure that the volume is at a reasonable level so that you are aware of your surroundings. This is of particular importance when near roads.

Avoid damage to your hearing



To prevent possible hearing damage, do not listen at high volume levels for long periods.

Damage to your hearing can occur if you are exposed to loud sound for long periods of time. We therefore recommend that you do not turn on or off the handset close to your ear. We also recommend that music and call volumes are set to a reasonable level.
• When using headphones, turn the volume down if you cannot hear the people speaking near you, or if the person sitting next to you can hear what you are listening to.

Calling

Making a call

1. Make sure your phone is on.
2. You can use the keypad. To delete a digit press back arrow.
3. Press **[Call]** to begin the call.
4. To end the call, press **[End]**.

TIP! To enter + when making an international call, press and hold 0.

Messaging

Your device includes functions related to SMS (Short Message Service), MMS (Multimedia Message Service) as well as the network's service messages.

Phonebook

Searching for a contact

Press Menu and select Phonebook.
1. Using the keypad, enter the first letter of the name of the contact you want to call.

3. Click PC Sync from Download, and click WINDOW PC Sync Download to download "LG PC Suite IV" PC software.

Guidelines for safe and efficient use

Please read these simple guidelines. Not following these guidelines may be dangerous or illegal.

Exposure to radio frequency energy

Radio wave exposure and Specific Absorption Rate (SAR) information.
• This mobile phone model LG-C397 has been designed to comply with applicable safety requirements for exposure to radio waves. These requirements are based on scientific guidelines that include safety margins designed to assure the safety of all persons, regardless of age and health.
• The radio wave exposure guidelines employ a unit of measurement known as the Specific Absorption Rate (SAR). Tests for SAR are conducted using standardised methods with the phone transmitting at its highest certified power level in all used frequency bands.
• While there may be differences between the SAR levels of various LG phone models, they are all designed to meet the relevant guidelines for exposure to radio waves.

NOTE: Excessive sound pressure from earphones and headphones can cause hearing loss.

Glass Parts

Some parts of your mobile device are made of glass. This glass could break if your mobile device is dropped on a hard surface or receives a substantial impact. If the glass breaks, do not touch or attempt to remove it. Stop using your mobile device until the glass is replaced by an authorised service provider.

Blasting area

Do not use the phone where blasting is in progress. Observe restrictions and follow any regulations or rules.

Potentially explosive atmospheres

- Do not use your phone at a refueling point.
- Do not use near fuel or chemicals.
- Do not transport or store flammable gas, liquid or explosives in the same compartment of your vehicle as your mobile phone or accessories.

In aircraft

Wireless devices can cause interference in aircraft.
• Turn your mobile phone off before boarding any aircraft.

2. To scroll through the contacts, use the up and down navigation keys. And to scroll through their different numbers, use the left and right navigation keys.

Facebook

Your device has SNS that lets you enjoy and manage your social network. You can update your own SN place status and view your friend's SN updates.

Music

MP3 Player

Your device has a built-in music player, so you can play all your favourite music.

E-mail

To send/receive an email, you should set up an email account.

Calendar

When you enter this menu, a calendar appears. A square cursor is located on the current date. You can move the cursor to another date using the navigation keys.

The SAR limit recommended by the International Commission on Non-Ionizing Radiation Protection (ICNIRP) is 2 W/kg averaged over 10g of tissue.
• The highest SAR value for this model phone tested for use at the ear is 0.914 W/kg (10g) and when worn on the body is 0.641 W/kg (10g).
• This device meets RF exposure guidelines when used either in the normal use position against the ear or when positioned at least 1.5 cm away from the body. When a carry case, belt clip or holder is used for body-worn operation, it should not contain metal and should position the product at least 1.5 cm away from your body. In order to transmit data files or messages, this device requires a quality connection to the network. In some cases, transmission of data files or messages may be delayed until such a connection is available. Ensure the above separation distance instructions are followed until the transmission is completed.

Do not use it on the ground without permission from the crew.

Children

Keep the phone in a safe place out of the reach of small children. It includes small parts which may cause a choking hazard if detached.

Emergency calls

Emergency calls may not be available on all mobile networks. Therefore you should never depend solely on your phone for emergency calls. Check with your local service provider.

Battery information and care

- You do not need to completely discharge the battery before recharging. Unlike other battery systems, there is no memory effect that could compromise the battery's performance.
- Use only LG batteries and chargers. LG chargers are designed to maximise the battery life.
- Do not disassemble or short-circuit the battery.
- Replace the battery when it no longer provides acceptable performance. The battery pack may be recharged hundreds of times before it needs replacing.

Camera

Album

View the pictures and videos you have taken in your Album.

Quick memo

Long press of 'camera hot key', it will instantly captures any screen image on your phone and display the quick memo tab. Later you can add comments, drawings, humor and share your personalized message with everyone.

My stuff

View the images, sounds, videos and others in your My stuff.

Dual Sim

You can choose one or both the SIM cards you would like to activate.

Internet

You can launch the internet browser and access the homepage of the activated profile on web settings. You

Product care and maintenance

WARNING: Only use batteries, chargers and accessories approved for use with this particular phone model. The use of any other types may invalidate any approval or warranty applying to the phone and may be dangerous.

- Do not disassemble this unit. Take it to a qualified service technician when repair work is required.
- Repairs under warranty, at LG's discretion, may include replacement parts or boards that are either new or reconditioned, provided that they have functionality equal to that of the parts being replaced.
- Keep away from electrical appliances such as TVs, radios and personal computers.
- The unit should be kept away from heat sources such as radiators or cookers.
- Do not drop.
- Do not subject this unit to mechanical vibration or shock.
- Switch off the phone in any area where you are required to by special regulations. For example, do not use your phone in hospitals as it may affect sensitive medical equipment.
- Do not handle the phone with wet hands while it is being charged. It may cause an electric shock and can seriously damage your phone.

- Recharge the battery if it has not been used for a long time to maximise usability.
- Do not expose the battery charger to direct sunlight or use it in high humidity, such as in the bathroom.
- Do not leave the battery in hot or cold places, as this may deteriorate battery performance.
- There is risk of explosion if the battery is replaced with an incorrect type.
- Dispose of used batteries according to the manufacturer's instructions. Please recycle when possible. Do not dispose as household waste.
- If you need to replace the battery, take it to the nearest authorised LG Electronics service point or dealer for assistance.
- Always unplug the charger from the wall socket after the phone is fully charged to save unnecessary power consumption of the charger.
- Actual battery life will depend on network configuration, product settings, usage patterns, battery and environmental conditions.
- Make sure that no sharp-edged items such as animal's teeth or nails, come into contact with the battery. This could cause a fire.

also manually enter a URL address and access the associated Web page.

FM radio

Your device has an FM radio feature so you can tune into your favorite stations and listen on the move.

NOTE: Insert handsfree connector to listen to a FM Radio.

Windows Live Messenger

You can access Windows Live Messenger to add contacts or open dialogs with your contacts.

Bluetooth

Set up your device for Bluetooth use. You can adapt your visibility to other devices or search through devices your phone is paired with.

Wi-Fi

Wireless Manager allows you to manage Internet connections via Wi-Fi (Wireless LAN) on your device. It allows the phone to connect to local wireless networks or access the internet wirelessly.

- Do not charge a handset near flammable material as the handset can become hot and create a fire hazard.
- Use a dry cloth to clean the exterior of the unit (do not use solvents such as benzene, thinner or alcohol).
- Do not charge the phone when it is on soft furnishings.
- The phone should be charged in a well ventilated area.
- Do not subject this unit to excessive smoke or dust.
- Do not keep the phone next to credit cards or transport tickets; it can affect the information on the magnetic strips.
- Do not tap the screen with a sharp object as it may damage the phone.
- Do not expose the phone to liquid or moisture.
- Use accessories like earphones cautiously. Do not touch the antenna unnecessarily.
- Do not use, touch or attempt to remove or fix broken, chipped or cracked glass. Damage to the glass display due to abuse or misuse is not covered under the warranty.
- Your phone is an electronic device that generates heat during normal operation. Extremely prolonged, direct skin contact in the absence of adequate ventilation may result in discomfort or minor burns. Therefore, use care when handling your phone during or immediately after operation.
- If your phone gets wet, immediately unplug it to dry off completely. Do not attempt to accelerate the drying process with an external heating source, such as an oven, microwave or hair dryer.

Technical Data

Max.: +50°C (discharging)
+45°C (charging)
Min.: -10°C

DECLARATION OF CONFORMITY

Hereby, LG Electronics declares that this **LG-C397** product is in compliance with the essential requirements and other relevant provisions of **Directive 1999/5/EC**. A copy of the Declaration of Conformity can be found at <http://www.lg.com/global/support/cedoc/RetrieveProductCeDOC.jsp>

Contact office for compliance of this product:

LG Electronics Inc.
EU Representative, Krijgsman 1,
1186 DM Amstelveen, The Netherlands