LG
Life's Good

使用说明书

# ULTRA HD 升级套件 安装指南

在使用本电视机之前，请您仔细阅读该说明书，
并请妥善保存，以备将来需要。

AP-HV400

www.lg.com

# 目录


## 3 关于升级套件

## 3 准备

3 打开包装

## 4 安装

4 更新 TV 软件
4 设置更新套件
5 播放内容
5 SmartShare™（智能共享）
支持文件

## 6 规格

6 支持视频的编解码器

## 7 附录

7 RoHS

# 关于升级套件

此 ULTRA HD 升级套件允许您在 LG ULTRA HD TV 上播放 ULTRA HD 视频内容。

# 准备

打开包装

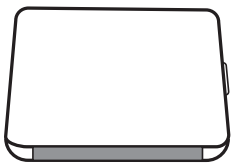

Ultra HD 升级器

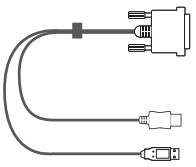

Y 型电缆



魔术贴贴纸



用户手册

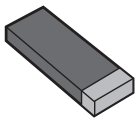

USB 记忆棒（TV 软件文件）

# 安装

本节与安装相关，主要使用 65LA9700 型号的图。



## 更新 TV 软件

1 将随附的 USB 连接至 TV。 软件更新便会自动开始。
2 更新完成后，TV 将会重新启动。

## 设置更新套件

1 按下图所示将魔术贴粘贴在 TV 背面。

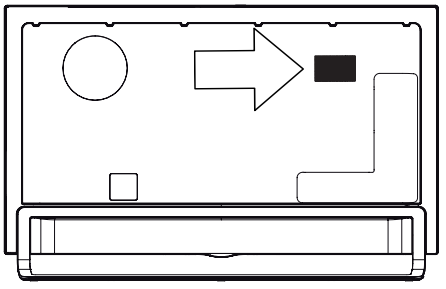

2 如下图所示将 "1" 电缆端接头连接至插孔。

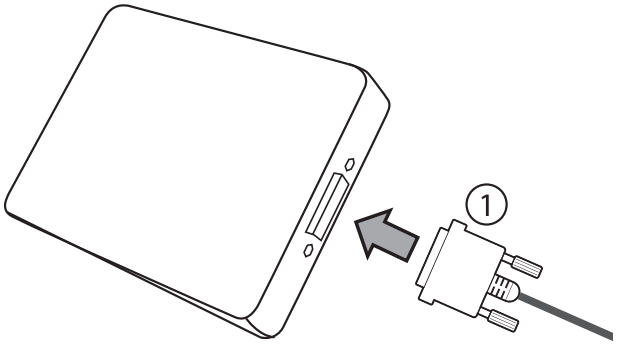


3 通过使用魔术贴，将升级器粘贴在 TV 上。

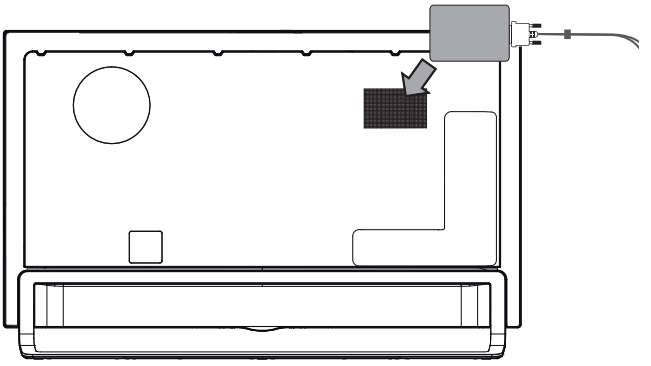

4 将 "2" 电缆端接头连接至 TV 上的 HDMI 输入插孔。
5 将 "3" 电缆端接头连接至 TV 上的 USB 输入插孔。

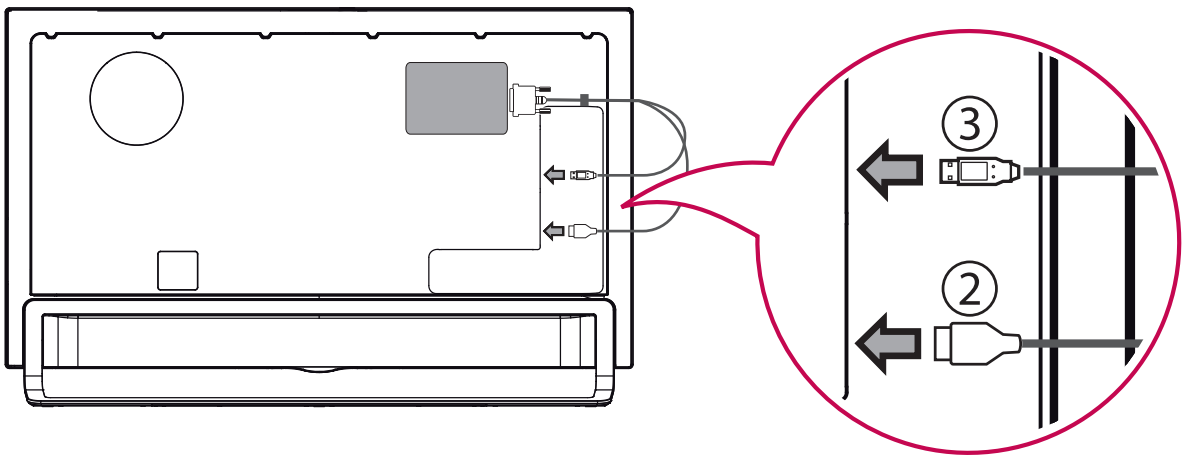




播放内容

1 将 USB（闪存）设备连接至 TV 以供应内容。
[连接的设备] 将出现在 SmartShare 列表中，当弹出窗口出现时，按 [是]。
2 当 [已连接 ULTRA HD 升级套件] 弹出窗口出现时，选择内容/文件，它便会开始播放。

SmartShare™（智能共享）支持文件

- 最高数据传输速率：
ULTRA HD [视型号而定]
- 3840 X 2160 (H.264 L5.1)：50 Mbps（兆字节/秒）
- 3840 X 2160 (H.265 L5.0)：25 Mbps（兆字节/秒）
- 支持的内部字幕格式：
ULTRA HD [视型号而定]
- 它不支持内部字幕。

# 规格

| | |
|---|---|
| 型号名 | AP-HV400 |
| 尺寸 (mm) | 128 (W) x 99 (H) x 23 (D) |
| 重量（克） | 200 |
| 主机接口 | USB 2.0 |
| A/V 输出 | 1 个端口 |
| 功耗 | 4 W |

支持视频的编解码器

- 最高分辨率：
  ULTRA HD [视型号而定]：3840 x 2160 @ 30p

| 扩展名 | 编解码器 | |
|---|---|---|
| .mkv / .mp4 / .ts | 视频 | H.264 / AVC |
| | 音频 | Dolby Digital, Dolby Digital Plus, AAC, HE-AAC |
| .ts | 视频 | H.265 (HEVC) |
| | 音频 | Dolby Digital, Dolby Digital Plus, AAC, HE-AAC |

- 上述支持视频的编解码器以后可能会更改。

※ 警告

- 只支持播放
  只支持通过 USB 播放。
  只支持 .mp4、.mkv、.ts 文件扩展名。
  LG超高清电视可以播放大部分HEVC格式的超高清视频，但有些格式的视频有可能无法播放。
  软件升级后可以播放其它格式的视频。
- 备注
  请先更新 TV 软件，再安装升级套件。
  只支持一个 ULTRA HD 升级套件。

# 附录

RoHS

[中国的]

有毒有害物质成份及含量表
为满足中国电子信息产品污染控制管理办法（中国ROHS指令），以下提供的是电子产品部品名称以及可能含有的有毒有害物质表格。

附件

| 有毒有害物质成份及含量 | | | | | |
|---|---|---|---|---|---|
| 铅 (Pb) | 汞 (Hg) | 镉 (Cd) | 六价铬 (Cr6+) | 多溴联苯 (PBB) | 多溴二苯醚(PBDE) |
| X | O | O | O | O | O |



注意：所有在中国销售的电子信息产品必须标有环保使用期限的标识。该标识的环保使用期限是指在正常使用条件如温度、湿度，并且不包括电池等耗材情况下的使用期限。



此标识适用于产品中使用的电池，由于电池表面积太小，特在此说明。


LG
Life's Good