LG
Life's Good

KULLANIM KILAVUZU

DONDURUCULU BUZDOLABI

Lütfen çaliştirmadan önce bu kullanici kilavuzunun tamamini okuyun ve ileride referans olarak başvurmak üzere saklayin.

MFL68501105

www.lg.com

İÇİNDEKİLER

ÖNEMLİ GÜVENLİK BİLGİLERİ 3

MONTAJ 11

İÇ PARÇALAR 12

İŞLEMLER 13

Başlatma

Sıcaklığı Ayarlamadan Önce

Kapak Alarmı

Kendi Kendini Test Etme

Buzdolabi bölmesi kontrolleri

Hygiene Fresh

Ekspres Dondurma

Kilit

Dondurucu bölmesi kontrolleri

Buzluk

Taze Oda Çekmecesİ

Sebzelik Gözü

YİYECEK SAKLAMAYA YÖNELİK ÖNERİLER 17

TEMİZLEME 18

AKILLI TANI 19

GENEL BİLGİLER 20

⚠ UYARI 21

SERVİS ÇAĞIRMADAN ÖNCE DİKKAT EDİLMESİ GEREKENLER 22

ÖZELLİKLER 23

YETKILI SERVISLER 24

FAYDALI BILGILER 25



ÖNEMLİ GÜVENLİK BİLGİLERİ

⚠ UYARI

- ⚠ Cihazın muhafazasında veya dahili yapıda havalandırma ağızlarını engelsiz bir şekilde muhafaza edin.
- ⚠ Mekanik cihazları veya üretici tarafından tavsiye edilenler dışında buz çözme işlemini hızlandırmak için diğer cihazları kullanmayın.
- ⚠ Soğutucu gazı devresine hasar vermeyin.
- ⚠ Üretici tarafından tavsiye edilenler dışında cihazın gıda saklama bölmelerinin içinde elektrikli cihazlar kullanmayın.
- ⚠ Cihazda kullanılan soğutucu gazı ve yalıtım üfleme gazı özel imha işlemi gerektirir. Atılma esnasında lütfen servis elemanı veya benzer bir kalifiye kişiye danışın.

Bu cihaz çevreye son derece uyumlu fakat aynı zamanda yanıcı olan az miktarda izobütan soğutucu gaz (R600a) içerir. Cihazı taşırken veya kurarken soğutucu devrenin hiçbir bölümünün hasar görmemesi için gerekli dikkat gösterilmelidir.

Borulardan fışkıran soğutucu gaz tutuşabilir veya yaralanmaya yol açabilir. Bir sızıntı saptanırsa çıplak ateşle veya potansiyel tutuşma kaynağı olabilecek şeylerle cihaza yaklaşmaktan kaçının ve cihazın bulunduğu odayı birkaç dakika havalandırın.

Soğutma devresinde bir sızıntı olursa, bir yanıcı gaz hava karışımı oluşmasından kaçınmak için cihazın yerleştirileceği odanın büyüklüğü kullanılan soğutucu gaz miktarına göre saptanmalıdır. Cihaz içinde kullanılan her 8 gr R600a gazı için 1 m² alan olması gerekir. Cihazınızda bulunan soğutucu gaz miktarı cihaz içindeki tanıtıcı levha üzerinde yazılıdır. Herhangi bir hasar belirtisi olan bir cihazı asla çalıştırmayın.

Herhangi bir hasar durumundan şüpheleniyorsanız ürünü satın aldığınız bayiye danışın.

ÖNEMLİ GÜVENLİK BİLGİLERİ

TEMEL GÜVENLİK ÖNLEMLERİ

Bu kılavuzda çok sayıda önemli güvenlik mesajları yer almaktadır. Tüm güvenlik mesajlarını okuyun ve daima bunlara uyun.

Bu, güvenlik uyarısı sembolüdür. Ölüme, yaralanmaya veya ürünün zarar görmesine neden olabilecek güvenlik mesajlarıyla ilgili olarak uyarır. Tüm güvenlik mesajlarının önünde güvenlik uyarısı sembolü ve tehlike uyarısı yapan UYARI ya da İKAZ sözcüğü yer alır. Bu sözcüklerin anlamları:

UYARI Talimatlara uyulmazsa ölüm veya ciddi yaralanmaya yol açabilir.

İKAZ Kaçınılmaması durumunda yalnızca küçük veya orta derecede yaralanmaya ya da ürünün zarar görmesine yol açabilecek olası tehlikeli bir durumu belirtir.

Tüm güvenlik mesajları tehlikeyi tanımlar, yaralanma riskinin nasıl azaltılacağını ve talimatlara uyulmaması durumunda olabilecekleri açıklar.

UYARI

Ürününüzün kullanımı sırasında oluşabilecek yangın, elektrik çarpması veya yaralanma riskini azaltmak için aşağıda örnekleri yer alan temel güvenlik önlemlerinin izlenmesi gerekir. Bu cihazı kullanmadan önce talimatların tümünü okuyun.

1. Güç bağlanırken

Yalnızca bu aygıta adanmış bir priz kullanılmalıdır.

- Tek bir prize birden çok aygıtın bağlanması yangına yol açabilir.
- Elektrik kaçağı şalteri yiyecekleri bozabilir ve dispenserde sızıntı olabilir.

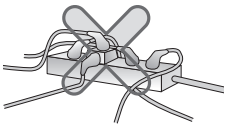

Güç fişinin yukarı bakmasına veya buzdolabının arkasında sıkışmasına izin vermeyin.

Fişin işine su girebilir veya fiş zarar görebilir, bu da yangın ya da elektrik çarpmasıyla sonuçlanabilir.

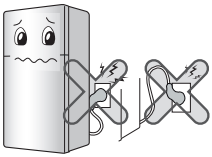

Kurulumun tamamlanmasından sonra buzdolabını geri iterken güç kablosunun sıkışmaması veya ezilmemesi için gerekli önlemleri alın.

Yangına veya elektrik şokuna neden olabilir.

Güç kablosunun zarar görecek şekilde bükülmesine veya ağır bir nesneyle ezilmesine izin vermeyin.

Aksi takdirde güç kablosu zarar görerek yangın ya da elektrik çarpmasına yol açabilir.



ÖNEMLİ GÜVENLİK BİLGİLERİ

1. Güç bağlanırken

Güç fişinin uzunluğunu artırmayın veya değiştirmeyin.

Aksi takdirde güç kablosunun veya başka bir öğenin zarar görmesi nedeniyle elektrik çarpması ya da yangın oluşabilir.



Buzdolabının iç lambasını temizlerken, tutarken veya değiştirirken güç fişini çıkarın.

- Aksi takdirde bu durum, elektrik çarpmasına veya yaralanmaya yol açabilir.
- Buzdolabının iç lambasını değiştirirken, soketin içindeki elektrik kıvılcımını önleyen lastik halkanın çıkarılmadığından emin olun.



Güç fişini kablodan değil ucundaki fişten tutarak çekin.

Aksi takdirde elektrik çarpmasına veya kısa devre dolayısıyla yangına yol açılabilir.

Güç fişindeki su ve tozu giderin; pimlerinin uçları sıkıca bağlanmış şekilde fişi yerleştirin.

Toz, su veya gevşek bağlantı, yangına ya da elektrik çarpmasına yol açabilir.

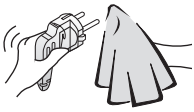

Kabloyu çekmeyin veya ıslak ellerle güç fişine dokunmayın.

Aksi takdirde bu durum, elektrik çarpmasına veya yaralanmaya yol açabilir.



Fişi yeniden takmadan önce en az 5 dakika bekleyin.

Aksi takdirde dondurucu çalışmayabilir.

Topraklama yapıldığından emin olun.

Yanlış topraklama arızaya ve elektrik çarpmasına neden olabilir.

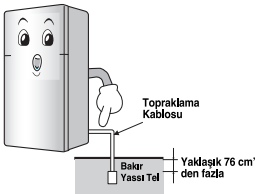

Güç kablosu veya güç fişi zarar gördüğünde ya da prizin delikleri gevşediğinde bunları kullanmayın.

Aksi takdirde elektrik çarpmasına veya kısa devre dolayısıyla yangına yol açılabilir.



Buzdolabımızın prizi için topraklanmış, doğru voltaja sahip ve sadece bu fişin takıldığı bir priz kullandığınızdan emin olun.

Uzatma kordonu kullanıldığında, uzatma kordonunun da topraklamalı olduğundan emin olun.

Yangına neden olabilir.

Emniyet için topraklama yapılmasını temin edin.

Gaz borusu, plastik su borusu veya telefon hattını topraklamayın.

Müşterinin evindeki güç çıkışında topraklama yoksa, Kompresör tabanında ayrı topraklama yapın.

2. Buzdolabını kullanırken

Ağır nesneleri veya tehlikeli maddeleri (sıvı dolu bir kap) buzdolabının üstüne koymayın.

Buzdolabının kapağı açılıp kapanırken bunlar düşerek yaralanmaya, yangına ya da elektrik çarpmasına yol açabilir.

Kapıya, kapının raflarına veya soğuk odaya tutturmayın.

Aksi takdirde buzdolabı devrilebilir veya elleriniz zarar görebilir. Özellikle çocukların yukarıda sözü edilenleri yapmasına izin vermeyin.

Çocukların ürünün içerisine girmelerini engelleyin.

Çocuğun buzdolabı içine girmesi, hayati tehlike taşır.



Çiçek vazosu, bardak, kozmetik malzemeleri, ilaç veya su dolu kapları buzdolabının üzerine koymayın.

Aksi takdirde bunlar düşerek yangına, elektrik çarpmasına veya yaralanmaya neden olabilir.

Buzdolabının kapağını çok hızlı şekilde açmak veya kapamak buzdolabı sepeti içerisinde bulunan gıda maddelerinin düşmesine ve ayak yaralanmalarına yol açabilir. Bu sebeple gerekli önlemleri alın.

Ether, benzin, alkol, ilaç, LP gazı, sprey veya kozmetik malzemeleri gibi yanıcı maddeleri buzdolabının yakınında kullanmayın ya da içinde saklamayın.

Aksi takdirde patlama veya yangın oluşabilir.



Buzdolabını ıslak olan ya da su veya yağmur damlayan yerlere yerleştirmeyin.

Elektrikli parçaların yalıtımının bozulması, elektrik kaçağına yol açabilir.



İlaçları veya bilimsel malzemeleri buzdolabında saklamayın.

Sıkı sıcaklık kontrolüne ihtiyaç duyan malzemeler buzdolabında saklandığında bozulabilir veya herhangi bir riske yol açabilecek beklenmeyen tepkiler verebilir.



2. Buzdolabını kullanırken

Buzdolabının içini saç kurutma makinesi ile kurutmayın, buzdolabı içindeki kokuyu gidermek amacı ile buzdolabı içine yanan mum sokmayın.

Aksi takdirde patlama veya yangın oluşabilir.



Buzdolabınızı olası gaz kaçağına karşı alev kaynaklarından uzak bir yere yerleştirin.

Aksi takdirde yangın çıkabilir.



Buzdolabının yakınında yanıcı sprey kullanmayın.

Aksi takdirde yangın çıkabilir.



İçi su dolmuş buzdolabını kontrol etmeden kullanmayın.

Aksi takdirde bu elektrik çarpmasına veya yangına yol açabilir.



Yıldırım ve şimşek düşmesi veya uzun süre buzdolabınızı kullanmayacağınız zamanlarda elektrik fişini prizden çekin.

Elektrik şokuna veya yangına neden olabilir.



Bu cihaz, fiziksel, duyusal ve zihinsel algıları düşük olan (çocuklar dahil) veya kullanım için gerekli yetkinliğe veya bilgiye sahip olmayan kişilerin kullanımına uygun olmayıp, güvenliklerinden sorumlu kişilerce gözetim altında veya eğitim verilerek kullanılabilir.

Çocukların gözetim altında tutulmalı ve cihaz ile oynamadıklarından emin olunmalıdır.

Gaz sızıntısı olduğunda buzdolabına veya prize dokunmayın ve derhal odayı havalandırın.

- Kıvılcımlı patlama yangına veya yanığa yol açabilir.
- Bu buzdolabı çevre dostu bir soğutucu olarak doğal gaz (izobütan R600a) kullandığı için az miktarda gaz (80~90 gr) bile kolayca tutuşabilir. Teslimat, montaj sırasında veya buzdolabı kullanılırken büyük ölçüde hasardan dolayı gaz kaçağı olduğunda herhangi bir kıvılcım yangına ya da yanıklara yol açabilir.



Buzdolabının iç veya dış kısmına su püskürtmeyin ve buzdolabını benzin ya da tinerle temizlemeyin.

Elektrikli parçaların yalıtımının bozulması, elektrik çarpmasına veya yangına yol açabilir.

Bu cihazda alev alabilen yakıt içeren patlayıcı aerosol teneke kutuları saklamayın.

2. Buzdolabını kullanırken

Nitelikli bir mühendis dışında herhangi birinin buzdolabını sökmesine, onarmasına veya üzerinde değişiklik yapmasına izin vermeyin.

Aksi takdirde bu yaralanmaya, elektrik çarpmasına veya yangına yol açabilir.



Buzdolabından gelen herhangi bir tuhaf koku veya duman hissedildiğinde derhal güç kablosunu çıkarın ve servis merkeziyle irtibat kurun.

Aksi takdirde yangın çıkabilir.



Buzdolabinizi atarken, buzolabı kapağı içerisinde yer alan paketleme malzemelerini çıkarın veya kapıları çıkarın ancak rafları çocukların buzdolabına girmelerini önlemek amacı ile yerlerinde bırakın.

Aksi takdirde bu bir çocuğun içeride mahsur kalmasına neden olabilir.

Buzdolabını ev ihtiyaçları dışında bir amaçla (örn. ilaç saklama, malzeme test etme veya gemide kullanma, vb.) kullanmayın.

Aksi takdirde bu yangın, elektrik çarpması, saklanan malzemenin bozulması, kimyasal reaksiyon gibi beklenmeyen bir risk oluşturabilir.



Buzdolabını sert ve düz bir zemine yerleştirin.

Buzdolabının dengesiz bir yere yerleştirilmesi durumunda, kapak açılıp kapatılırken buzdolabı devrilerek ölüme neden olabilir.



Eski buzdolabınızı ne yapmalı.

Buzdolabınız dönüşebilir malzemelerden mamul sıvıları (soğutucu gazı, yağ) içerir. Tüm bu malzemeler özel bir geri dönüşüm işlemi için yeniden kullanılabilecekleri bir geri dönüşüm atık merkezine gönderilmelidir. Yerel yetkililerle temasa geçin.

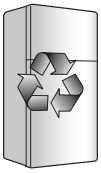

Soğuk hava çıkışına, kapağa, buzdolabının altına, arka taraftaki ısı geçirmez ızgaraya (boşaltma deliği) ellerinizi veya metal bir çubuğu sokmayın.

Aksi takdirde bu elektrik çarpmasına veya yaralanmaya yol açabilir.



Kabı kapıdan çıkarmadan önce içini tamamen boşaltın.

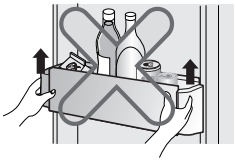

2. Buzdolabını kullanırken

Arkadaki kapağı çıkarmayın.



Gücü bağlamadan önce tüm aksamları doğru yerlerine yerleştirin.



Bir Adaptör kullanmayın.

Yangın riski taşıdıkları ve ürüne hasar verebilecekleri için yanan mumları veya tütsüleri asla buzluk üzerinde bırakmayın.



⚠ İKAZ

Bu talimata uyulmaması, yaralanmaya ya da evin veya mobilyaların zarar görmesine neden olabilir. Lütfen her zaman dikkatli olun.

Buzluktaki yiyecek veya kaplara ıslak elle dokunmayın.
Bu soğuk ısırması durumuna neden olabilir.

Gıda maddelerini buzdolabı içerisine dağınık olarak yerleştirmeyin.
Gıda maddeleri buzdolabının kapağının açılması ile birlikte düşerek yaralanmalara neden olabilir.

Dondurucuya şişe koymayın.
İçindekiler donarak şişenin kırılmasına; bu durum da yaralanmalara yol açabilir.

Buzdolabının altına elinizi sokmayın.
Alttaki demir plaka yaralanmaya yol açabilir

Buzdolabını ön kısmının altında ve arka kısmının üstünde yer alan tutma çubuğundan tutarak taşıyın.
Aksi takdirde elinizden kayarak yaralanmanıza yol açabilir.
Ürün ağır olduğundan dolayı tek kişinin taşıması yaralanmalara veya kazalara neden olabilir.



Buzdolabı kapısının veya Ev Bar'ın kapağının açılması veya kapanması esnasında çevrede bulunanlara zarar verebilir, lütfen dikkatli olun.
Kapağın açılması veya kapanması, el ya da ayakların kapak aralığına sıkışmasına yol açabileceği gibi kapağın köşesi de çocukların yararlanmasına neden olabilir.



ÖNEMLİ GÜVENLİK BİLGİLERİ

Canlı bir hayvanı buzdolabına koymayın.



Güç kablosu hasar görünce, bir kaza tehlikesini gidermek için bir teknisyenin kabloyu değiştirmesini sağlayın.



Taşlama tamponu, fırça, demir veya paslanmaz çelik temizlemeye yarayan özel ürünler, alkol, kerosen, benzin, balmumu gibi sabun ürünleri veya solvent, veya klor, deterjan gibi güçlü kimyasallar, veya sirkeyi matlık amacına yönelik olarak kullanmayın. Bu ürünler koruyucu lakeye zarar verebilir ve buzdolabı yüzeyinde çizik riski yaratabilir.



Kapılara yaslanmayın. Menteşeler gevşeyebilir. Kendileri, sızdırma soğutucuya zarar verebilir ve performansı tehlikeye atabilir.



Plastik parçalara yağ temasını engelleyin. Yağlar bu parçalara zarar verebilir.

⚠ UYARI

Alt rafları yıkamak için bulaşık makinesi kullanmayın; yüksek sıcaklık sepetlere zarar vererek kullanılmaz hale getirebilir.

BU BUZDOLABI, BÜYÜK BİR ÖZENLE ÜRETİLMİŞ OLUP EN SON TEKNOLOJİYİ KULLANMAKTADIR.

BU ÜRÜNÜN PERFORMANS VE GÜVENİLİRLİĞİNDEN TAMAMEN MEMNUN KALACAĞINIZA EMİNİZ.

BUZDOLABINIZI ÇALIŞTIRMADAN ÖNCE LÜTFEN BU KİTAPÇIĞI DİKKATLE OKUYUN.

BU KİTAPÇIKTA MONTAJ, ÇALIŞTIRMA VE BAKIMA YÖNELİK TALİMATLARIN YANI SIRA BAZI YARARLI İPUÇLARI DA YER ALMAKTADIR.

MONTAJ

1. İyi bir konum belirleyin.
Buzdolabınızı, kullanımı kolay olacak bir yere yerleştirin.

2. Isı kaynakları, direk güneş ışığı veya nemden uzak yerlere yerleştirin.

3. Buzdolabı etrafında düzgün bir hava döngüsü sağlamak için, lütfen her iki yandan ve tepeden yeterli boşluk bırakın ve arkasındaki duvardan en az 5 cm (2 inç) uzaklıkta olmasına dikkat edin.

4. Bu cihazı 5 °C altında sıcaklığa sahip bir yere yerleştirmeyin. Bu, buzdolabının ayarının bozulmasına neden olabilir.

5. Sarsıntıları engellemek için cihazı dengeleyin. Gerekirse zeminin engebesini telafi etmek için dengeleme vidalarını ayarlayın.
Kapağın rahatça kapanabilmesi için ön kısmın arkaya göre hafiften daha yüksekte olması gerekir.
Bölme hafifçe eğilerek dengeleme vidaları kolaylıkla döndürülebilir.
Üniteyi yükseltmek için dengeleme vidalarını saat yönünde ( ), alçaltmak için ise saatin yönünün aksine ( ) döndürün.

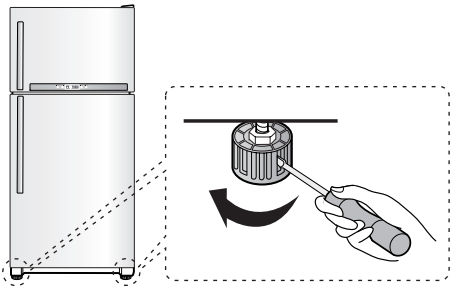

SONRAKİ ADIMLAR

1. Buzdolabınızı iyice temizleyin ve sevkıyat sırasında biriken tozları silin.

2. Buz gözü, vb. gibi aksesuarları uygun yerlere takın. Bunlar sevkıyat sırasında olası hasarı önlemek için birlikte paketlenmiştir.

3. Tutma çubuğunu talimat kartına uygun şekilde takın.

4. Güç kablosunu (veya fişi) prize takın. Başka cihazların bağlı olduğu prizleri kullanmayın.

5. Yiyecekleri yerleştirmeden önce buzdolabını 2 - 3 saat açık bırakın.
Uygun soğutmayı sağlamak için dondurucu bölmesinde soğuk hava akımını kontrol edin.
Tüm bunların ardından buzdolabınız kullanıma hazır durumdadır.

İÇ PARÇALAR

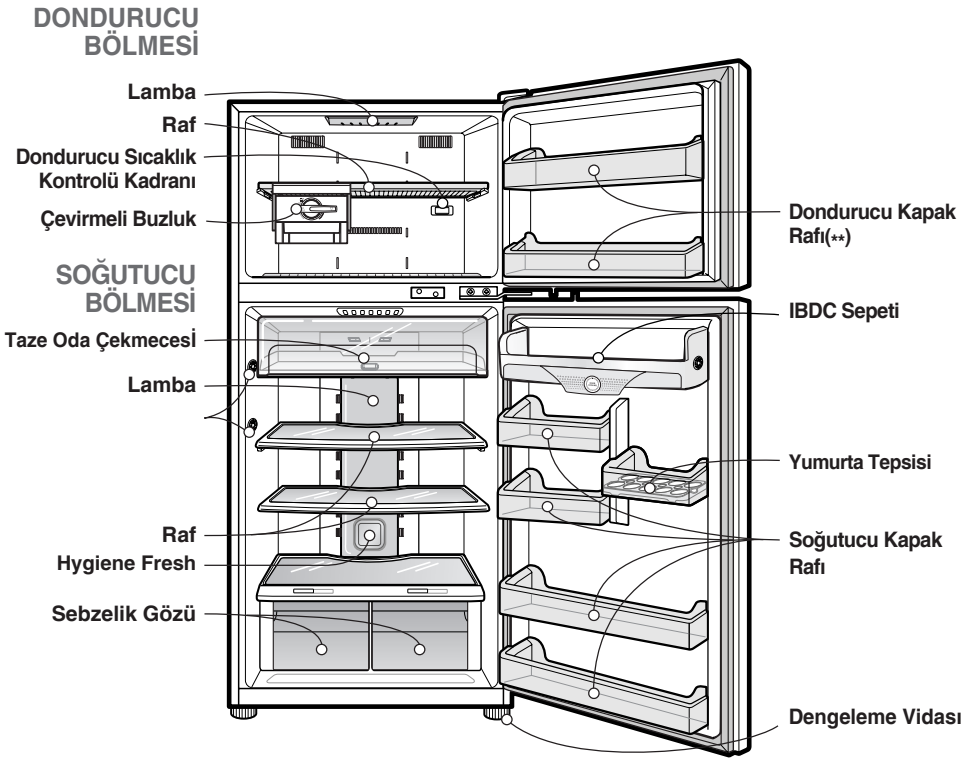

NOT

- Bu kılavuz birçok farklı modeli kapsar. Satın aldığınız buzdolabında yukarıda gösterilen özelliklerin bazıları veya tamamı bulunabilir.
- Askılar, çekmeceler ve raflar gibi üretici tarafından sağlanan iç parçalarının konumunu muhafaza etmek enerji tasarrufunun en verimli yoludur.

ENERJİ TASARRUFU İÇİN ÖNERİ

- Kapıyı uzun süre açık tutmayın, en kısa sürede kapayın.
- İçine çok fazla yiyecek konulması önerilmez. Soğuk havanın serbestçe dolaşması için yeterli alan olmalıdır.
- Buzdolabının sıcaklığını gerekenden daha düşük tutmayın. Sıcaklık sensörü yakınına yiyecek koymayın.
- Sıcak yiyecekleri buzdolabına koymadan önce soğumasını bekleyin. Sıcak yiyeceklerin buzdolabına-dondurucuya konulması diğer yiyeceklerin bozulmasına neden olabilir ve daha yüksek elektrik faturaları getirir.
- Hava menfezlerini yiyecek ile engellemeyin. Soğuk havanın doğru şekilde dolaşımı buzdolabı-dondurucu sıcaklığını eşit tutar.
- Kapıyı çok sık açmayın. Kapının açılması ılık havanın buzdolabına-dondurucuya girmesini ve sıcaklığın yükselmesini sağlar.

İŞLEMLER

BAŞLATMA

Buzdolabınız ilk monte edildiğinde, içine taze veya donmuş yiyecekleri yerleştirmeden önce normal çalışma sıcaklığında 2-3 saat dengelenmesini bekleyin.

Çalışma işlemi yarıda kesilirse, tekrar başlatmadan önce 5 dakika bekleyin.

SICAKLIĞI AYARLAMADAN ÖNCE

- Oda sıcaklığına bakılmaksızın, buzdolabının sıcaklığı sabit tutulur.
  Ayarlandıktan sonra, sıcaklık ayarlarının (soğutucu ve dondurucu bölmelerinin kontrolleri) çok gerekmediği sürece değiştirilmemesi önerilir.
- Bu buzdolabının soğutucu bölmesi için bir sıcaklık kontrolü düğmesi ve dondurucu bölmesi için bir sıcaklık kontrolü kadranı vardır.
- Buzdolabı bölmesine ait sıcaklık kontrolü düğmesinin varsayılan ayarı ‘3°C’dir.
- Dondurucu bölmesine ait sıcaklık kontrolü kadranının varsayılan ayarı ‘5’dir.
- Bu buzdolabının soğutucu bölmesinde bir sıcaklık sensörü vardır. Bu sensör gerektiğinde kompresörü otomatik olarak başlatıp durdurur.

KAPAK ALARMI

Soğutucu veya dondurucu kapağı 1 dakika süreyle açık kaldığında üç defa alarm çalar.
Kapak açık kalmaya devam ederse alarm 30 saniyede bir tekrarlanır.

KENDİ KENDİNİ TEST ETME

- Buzdolabınızın dahili teşhis özelliği vardır. Belirli bir noktasında arıza oluşursa, onarım teknisyenine yardımcı olmak için bir hata kodu görüntüler. Hata kodu görüntülenirken diğer kontrol ve ekran işlevleri çalışmaz.
- Hata kodu görüntülenirse, bir servis merkeziyle irtibat kurun. Güç kablosunu prizden çıkarmayın.

BUZDOLABI BÖLMESİ KONTROLLERİ

- Soğutucu ısısını kontrol etmek için "Fridge" butonuna basın.
- Hijyen motorunu çalıştırmak için "Hygiene Fresh" butonuna basın.
- Düğmeye her basıldığında LED ışığı yanar.
- LED ışığında gösterilen sayı, soğutucu bölmesinin sıcaklığını gösterir.
- '0°C' ile '6°C' arasında istediğiniz yedi kademeden birini seçebilirsiniz.
  - ⓐ tuşuna basın, Hygiene Fresh motoru açılacak, güç modu kapanacaktır.
  - ⓑ butonuna basın, soÐutucu ısısı 1°C inip döner.
  - ⓒ düğmesine basın, soğutucu ısısı 1ºC’lik aralıklarla düşecektir.
  - ⓓ düğmesine basın, soğutucu ısısı 1ºC’lik aralıklarla yükselecektir.

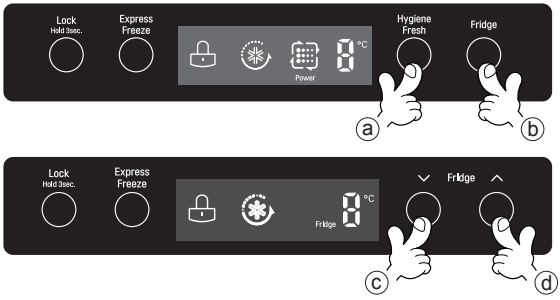

HYGIENE FRESH

⚠ İKAZ

Ürünü kurmadan veya kullanmadan önce, ürünü kesinlikle amacına uygun olarak kullanmak için kullanım kılavuzunu dikkatlice okuyun. Bu HYGIENE FRESH filtresi buzdolabının içindeki virüs veya bakterilerin giderilmesine yönelik anti-bakteriyel işleve ve kokuyu gidermek için deodorant işlevine de sahiptir. İşlev yetkili kurumlar tarafından (Intertek) test edilmiş ve onaylanmıştır.

- **Kullanım moduna geçiş**

  Kullanım moduna geçiş.

• Hijyen Taze filtresini kullanmak için kapının ön cephesindeki ekran panosunda Hygiene Fresh butonuna basın ve AUTO veya POWER moduna dönün.
(Butona her bastığınızda, Hijyen Taze filtresi OFF ➞ AUTO ➞ POWER ➞ OFF konumuna geçer.)

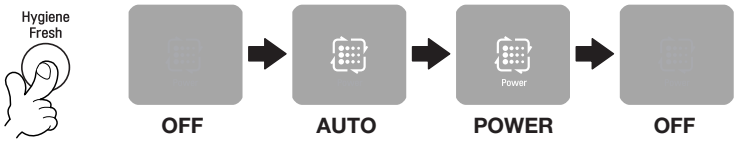

⚠ İKAZ

Kullanıcı AUTO veya POWER moduna geçerse, filtrenin etrafındaki LED de açılır. Filtrenin etrafındaki LED'in de açılıp açılmadığını kontrol etmek için kapıyı açın. Fanın içine parmağınızı veya yabancı maddeler sokmayın. Yaralanmaya veya arızaya neden olabilir.

⚠ İKAZ

- Arızaya neden olabileceği için HYGIENE FRESH filtresini su kullanarak yıkamayın.
- Bu filtre tüm bakteri ve virüs tiplerine karşı etkili olmayabilir.
- Bu filtre buzdolabındaki yiyecekler üzerinde olmayan bakterileri giderme konusunda etkilidir.

İŞLEMLER

EKSPRES DONDURMA

- Ekspres Dondurma özelliği soğutucu ilk kez çalıştırıldığı zaman devreye girer. Soğutucu ısısını hızla düşürmek için kompresör ve hava devridaim fanı azami soğutma kapasitesinde çalışır. Otomatik olarak kapanır.
- Soğutucu içine sıcak yiyecek yerleştirilirse, Ekspres Dondurma kumanda panosu üzerindeki butonla devreye alınabilir.
  Ekspres Dondurma ısı belirlenmiş bir düzeye düştüğü zaman otomatik olarak kapanacağı gibi, Ekspres Dondurma butonuna basarak, elle de durdurulabilir.

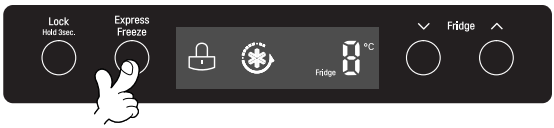

KİLİT

- KİLİT

Çocuk kilidini etkinleştirmek için lütfen Kilit butonuna basıp 3 saniye tutun.

Kilitlendiğinde Kilit LED'i yanar ve diğer butonlar çalışmaz.

Kilidi açmak için Kilit düğmesini yine üç saniye basılı tutun.

DONDURUCU BÖLMESİ KONTROLLERİ

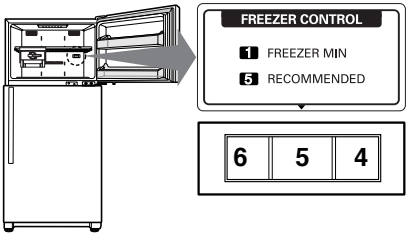

- Dondurucudaki sıcaklığı düşürmek için topuzu sağa çevirin ve yüksek bir rakama ayarlayın.
  Dondurucudaki sıcaklığı yükseltmek için topuzu sola çevirin ve yüksek bir rakama ayarlayın.
- 6 ~ 8 seviyesinde aşırı dondurma dondurucuda düşük bir sıcaklığı muhafaza eder. Ancak Buzdolabının soğutma hızı yavaşlayacaktır. 6 ~ 8 seviyelerini kullanınca, topuzu normal zamanda önerilen komuna geri getirin.

BUZLUK

Döner Tip Buz Yapıcı

- Buz küpleri oluşturmak için buz tepsisini suyla doldurun ve yerine yerleştirin.

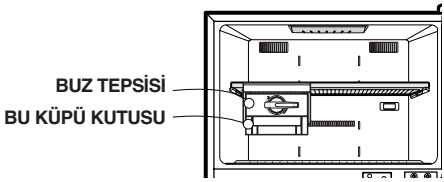

- Buz küplerini çıkarmak için tepsinin kolunu tutun ve hafifçe çekerek çevirin. Böylece buz küpleri buz küpü kutusuna düşer.



NOT Dondurucu kısmı içerisinde bulunan Buz Yapıcıyı yerinden çıkararak dondurucu içerisinde daha fazla alana sahip olabilirsiniz.

- **Döner Tip Buz Yapıcı:** 1 ve 2'yi çıkarın."

1. Buz Tepsisi
2. Buz Küpü Kutusu

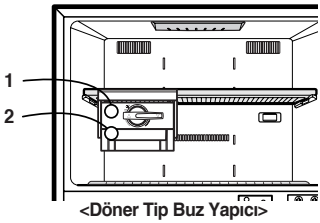

<Döner Tip Buz Yapıcı>

⚠ UYARI
- Sudan başka bir şey kullanmayın.
- İşaret çizgisine kadar su doldurun.

TAZE ODA ÇEKMECESİ

Kullanımı

- Taze Çekmece bölmenin buzdolabından daha soğuk tutulmasını sağlar.
- Sandviçleri ve pişirilecek etleri saklamak için uygun bir yerdir.
- Yüksek nem içeriği olan yiyecekleri buraya koymayın.

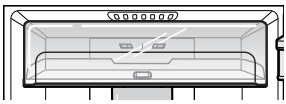

SEBZELİK GÖZÜ

Kullanımı

- Sebze çekmecesi topuzun kontrolü vasıtasıyla kullanılabilir.
- Yiyecekleri yerleştirmeden önce düğmenin konumunu kontrol edin.
- Düğmeyi orta konumuna getirmeyin.

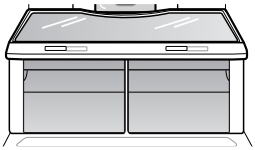

YİYECEK SAKLAMAYA YÖNELİK ÖNERİLER

YİYECEKLERİ SAKLAMA

- Taze yiyecekleri buzdolabı bölmesinde depolayın. Yiyeceğin nasıl dondurulduğu ve çözüldüğü, tazeliğini ve lezzetini korumasında önemli bir nedendir.
- Muz, ananas ve kavun gibi düşük sıcaklıkta çabuk bozulan yiyecekleri buzdolabında saklamayın.
- Sıcak yiyecekleri buzdolabına koymadan önce ılıklaştırın. Buzdolabına sıcak yiyeceklerin koyulması, diğer yiyeceklerin bozulmasına ve daha yüksek elektrik faturasına neden olabilir!
- Yiyecek depolarken, yiyeceği vinil ile sarın veya kapaklı kaplarda depolayın.
  Bu nemin buharlaşmasını önler ve yiyeceğin lezzetini ve besin değerlerini korumasını sağlar.
- Hava kanallarını yiyeceklerle kapatmayın. Hafif bir soğuk hava akımı buzdolabı sıcaklığının dengede kalmasını sağlar.
- Kapıyı sıkça açmayın. Kapıyı açmak sıcak havanın buzdolabına girmesine neden olur ve sıcaklığı yükseltir.

DONDURUCU BÖLMESİ

- Dondurucu bölmesinde şişe depolamayın – donunca kırılabilirler.
- Çözülmüş yiyecekleri tekrar dondurmayın. Bu, yiyeceğin lezzetini ve besin değerlerini kaybetmesine neden olur.
- Dondurma gibi donmuş yiyecekleri uzun süre depolarken, kapı rafı yerine dondurucu rafını kullanın.
- İki yıldızlı bölüm **
  - İki yıldızlı bölüm ibaresi, bu bölümün sıcaklığının -12°C~-18°C arasında tutulduğunu ifade etmektedir.
  - Kısa süreli olarak saklanacak dondurulmuş gıdalar.

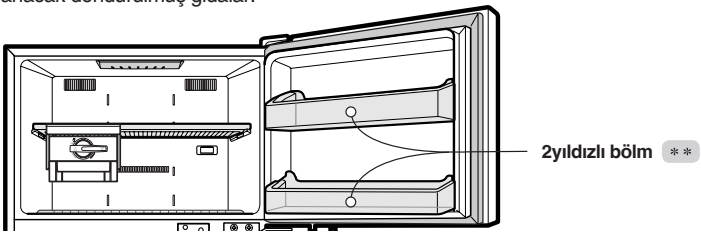

SOĞUTUCU BÖLMESİ

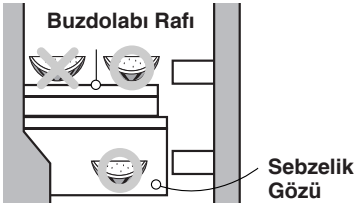

- Buzdolabının içinin arka kısmına nemli yiyecekler koymaktan kaçının, soğuk havaya temas edince donabilir. Bunu önlemek için yiyeceğin kapaklı bir kapta muhafaza edilmesi önerilir.
- Nemli yiyecekleri (özellikle sebze ve meyveleri) sebze bölmesinde saklamanız önerilir. Nemli yiyeceği buzdolabı rafında saklamanız gerekirse, buzdolabındaki soğuk hava akımından donmaması için yiyeceği buzdolabının arka duvarından uzağa yerleştirin.
- Yiyecekleri buzdolabına koymadan önce temizleyin. Yan yana duran yiyeceklerin bozulmaya neden olmaması için sebzeleri, meyveleri ve paketlenmiş yiyecekleri yıkayın.
- Yumurtaları depolama rafında depolarken taze olduklarından emin olun ve daha uzun taze kalmaları için her zaman dik olarak durmalarını sağlayın.

TEMİZLEME

İstenmeyen kokuları önlemek için buzdolabınızı temiz tutun. Dökülen yiyecekler hemen temizlenmelidir çünkü temizlenmezlerse plastik yüzeyleri aşındırabilir ve bu yüzeylerde leke bırakabilirler.

Metal bulaşık tellerini, fırçaları, sert aşındırıcı temizleyicileri veya güçlü alkalin çözeltileri herhangi bir yüzeyde kullanmayın.

Temizlemeden önce, nemli nesnelerin aşırı soğuk yüzeylere yapışıp kalabileceğini unutmayın. Islak veya nemli ellerle donmuş yüzeylere dokunmayın.

DIŞ YÜZEY - Buzdolabınızın dayanıklı kaplamasını temizlemek için yumuşak sabun veya bulaşık deterjanlı ılık su kullanın. Temiz, nemli bir bezle silin ve kurulayın.

İÇ YÜZEY – İç yüzeyin ve iç parçaların düzenli olarak temizlenmesi önerilir. Buzdolabınızın dayanıklı kaplamasını temizlemek için yumuşak sabun veya bulaşık deterjanlı ılık su kullanın. Temiz, nemli bir bezle silin ve kurulayın.

İÇ PARÇALAR – Bölme raflarını, kapak raflarını, saklama tepsilerini ve manyetik kapak contalarını, vb. yıkayın. Buzdolabınızın dayanıklı kaplamasını temizlemek için yumuşak sabun veya bulaşık deterjanlı ılık su kullanın. Temiz, nemli bir bezle silin ve kurulayın.Þ

⚠ UYARI

Her zaman elektrik parçaları yakınında temizlik yaparken (ampul, düğmeler, kontrol, vb.) güç kablosunu fişten çekin.
Su veya sıvının elektrik parçalarının içine girmesini ve elektrik çarpmasını önlemek için aşırı nemi sünger veya bir bezle silin.
Yanıcı veya zehirli temizleme sıvıları kullanmayın.

- Temizlemede kullanılmaması gereken maddeler: Aktif yüzey temizleyicileri, Araba cilası, Pas gidericiler, Tüm yağ çeşitleri, Benzin, Asit, Cilalar.
- Kullanılabilir Temizleyiciler: Bulaşık deterjanlı su, Sabunlu su
- Dikkatsiz kullanım sonucunda renk değişimine uğrayabilir.

AKILLI TANI (Sadece uygulandığı modellerde)

Akıllı tanı özelliği: SMART DIAGNOSIS™

Soğutucu arızalı çalıştığında ya da bozulduğunda servis merkeziyle temas kurmak için bu özelliği kullanın. Normal zamanlarda değil, sadece danışmanla temasa geçmek için kullanın.

İşlevin Kullanılması

1. **Soğutucunun tüm kapaklarını kapatın, sağlam kilitlenmesi için görüntü kilit düğmesine basıp tutun.**

   Görüntü zaten kilitli konumdaysa, kilidi yeniden etkinleştirmek için kilit düğmesine basıp tutun ve kilitli konuma gelmesi için kilit düğmesini basıp tutun.

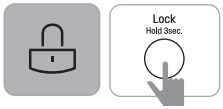

⚠ DİKKAT

Kilitli konumda 5 dakidan fazla kalması halinde akıllı tanı özelliği etkinleşmeyeceğinden, dikkatli davranın.

2. **Soğutucu ısı düğmesine basın, 3 saniye veya daha uzun basılı tutun.**
   (Tüm görüntü ekranları kapanacak ve bir süre sonra soğutucu ısı gösterge bölümünde 3 görüntülenecektir.)

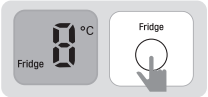

<Güvenli Sterilizasyon Filtreli Model>

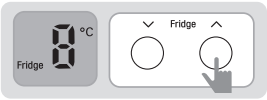

<Güvenli Sterilizasyon Filtresiz Model>

3. **Tüm soğutucu ve dondurucu bölüm kapaklarını açın ve telefonu sağ üst tarafın yakınındaki hoparlör deliğine yaklaştırın.**

   Telefonun konuşma tarafının (mikrofon) hoparlör deliğine dönük olmasını sağlayın.

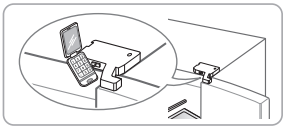

4. **Veri aktarımı sırasında telefonu uzaklaştırmayın.**

   Akıllı tanı amaçlı veri aktarımı sırasında, telefonu sağ üst taraftaki hoparlör deliğine yakın tutup bekleyin. Veri aktarımı için kalan süre görüntü ekranında gösterilecektir.

⚠ DİKKAT

Aktarım sesi rahatsız edici olabilir.
Tanının güvenilirliği için, ses durana kadar telefonu uzaklaştırmayın.

5. **Veri aktarımı tamamlandıktan sonra, danışmanın akıllı tanıyla ilgili yapacağı açıklamayı dinleyin.**

   Veri aktarımı ve tamamlanıp, veri aktarımın tamamlandığını belirtir görüntü belirince soğutucu otomatik olarak devre dışı kalacak, birkaç saniye sonra yeniden çalışacaktır.

   Danışmanın tanı incelemesiyle ilgili açıklamasını dinleyin ve talimata uyun.

Unutmayın!

- Bölgesel çağrı kalitelerindeki farklar akıllı tanı özelliğini etkileyebilir.
- Ev telefonunuzu kullanıyorsanız, daha iyi iletişim performansı çok daha iyi hizmete yol açar.
- Çağrı kalitesinde sorunlar nedeniyle akıllı tanı veri aktarımı akıcı olmayabilir; böylesi durumlarda akıllı tanı hizmetinde güçlük görülebilir.

GENEL BİLGİLER

BOŞ BIRAKMA SÜRESİ

Normal uzunluktaki tatillerde, buzdolabınızı çalışır durumda bırakmak en iyi çözümdür.
Daha uzun süre muhafaza etmek için dondurulabilen yiyecekleri dondurucuya koyun.
Buzdolabını uzun süre kullanmayacağınız zaman, tüm yiyecekleri çıkarın, güç kablosunu çıkarın, içerisini iyice temizleyin ve koku oluşmasını önlemek için kapakları AÇIK bırakın.

ELEKTRİK KESİNTİSİ

Bir iki saat içinde giderilen elektrik kesintileri genellikle buzdolabınızın sıcaklığını etkilemez.
Ancak elektrik kesintisi sırasında buzdolabı kapağını elinizden geldiğince az açmalısınız. Uzun süreli elektrik kesintilerinde, buzlu paketlerinizin üstüne kuru buz parçaları yerleştirin.

TAŞINMA

Buzdolabının içindeki tüm gevşek parçaları çıkarın veya güvenli bir şekilde sabitleyin.
Dengeleme vidalarına zarar vermemek için, vidaları sonuna kadar tabana girecek şekilde sıkın.

YOĞUNLAŞMA ÖNLEYİCİ BORU

Buzdolabı kabinin dış yüzeyi bazen, özellikle kurulum sonrası, ısınabilir.
Panik yapmayın.
Bunun nedeni dış yüzeyde "terlemeyi" önleyen, sıcak yoğunlaşma önleyici borudur.

Yoğunlaşma Önleyici Boru

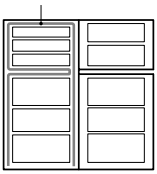

⚠ İKAZ

Elektrik Çarpma Tehlikesi

Yanmış ampulü değiştirmeden önce, buzdolabının fişini çekin veya şalter ya da sigorta kutusundan gücü kapatın.

NOT: Kontrolün OFF (KAPALI) konumuna getirilmesi, lamba devresinin gücünü kapatmaz.

CIHAZ KULLANIM ALANI

Bu cihaz aşağıdaki gibi ev içinde ve benzeri uygulamalarda kullanılmak üzere tasarlanmıştır
– mağazalarda, ofislerde ve diğer çalışma ortamlarında personel mutfak alanları;
– çiftlik evlerinde ve oteller, moteller ve diğer ikamet edilen ortamlarda müşteriler için;
– yatak ve kahvaltı veren tip ortamlarda;
– yemek hizmeti ve benzeri perakende olmayan uygulamalar.

⚠ UYARI

UZATMA KABLOSU KULLANMAYIN

Mümkünse, buzdolabının ve diğer cihazların veya evdeki ışıkların aşırı yüklenerek güç kesintisine neden olmasını önlemek için buzdolabını kendi elektrik prizine takın.

GÜÇ FİŞİNİN ERİŞİLEBİLİRLİĞİ

Buzdolabı, bir kaza anında prize çabuk erişilebilip fişin çekilebilmesi için uygun bir şekilde konumlandırılmalıdır.

GÜÇ KABLOSUNU DEĞİŞTİRME

Güç kablosu zarar görmüşse, tehlikeyi önlemek için imalatçı veya imalatçının servis temsilcisi ya da benzer nitelikte bir kişi tarafından kablonun değiştirilmesini sağlayın.

TOPRAKLAMA HAKKINDA

Bir kısa devre durumunda, topraklama elektrik akımı için bir çıkış kablosu sağlayarak elektrik çarpması riskini azaltır.

Olası elektrik çarpması durumlarını önlemek için bu cihazın topraklanması gerekir.

Topraklı fişin uygun şekilde kullanılmaması elektrik çarpmasına neden olabilir. Topraklama talimatları tam olarak anlaşılmazsa veya cihazın doğru bir şekilde topraklandığından emin değilseniz nitelikli bir elektrikçiye veya servis elemanına danışın.

GÜÇ KABLOSU UZUNLUĞUNU DEĞİŞTİRMEYİN VEYA UZATMAYIN.

Aksi takdirde bu elektrik çarpmasına veya yangına yol açabilir.



OYUN ALANI OLARAK ÇOK TEHLİKELİ

Boş bir buzdolabı, tehlikeli şekilde çocukların ilgisini çekebilir. Kullanılmayan buzdolabının contalarını, mandallarını, kapaklarını veya kapağının tamamını çıkarın ya da buzdolabını zararsız hale getirecek başka önlemler alın.

Bu cihaz topraklanmalıdır.

BEKLEMEYİN! HEMEN ŞİMDİ YAPIN!

Yanıcı maddeleri, patlayıcıları veya kimyasal maddeleri buzdolabında saklamayın.

Eski cihazınızı imha etme

Bu cihaz sıvı (dondurucu, yağ) içerir ve tekrar kullanılabilir ve/veya geri dönüşümlü parçalardan ve malzemelerden yapılmıştır.

Tüm önemli malzemeler atık toplama merkezine gönderilmelidir ve tekrar işlendikten (geri dönüşüm) sonra tekrar kullanılabilir. Geri almak için, lütfen yerel ajansla görüşün.

SERVİS ÇAĞIRMADAN ÖNCE DİKKAT EDİLMESİ GEREKENLER

ÇOĞU ZAMAN SERVİS ÇAĞRILMASINA GEREK KALMAYABİLİR!

BUZDOLABINIZIN DÜZGÜN ÇALIŞMADIĞINI DÜŞÜNÜYORSANIZ, ÖNCELİKLE OLASI NEDENLERİ KONTROL EDİN:

SORUN	OLASI NEDENLER
BUZDOLABI ÇALIŞMIYOR	● Ev sigortası ya da şalter attı mı? ● Güç kablosunun fişi elektrik prizinden çıkarılmış ya da gevşemiş mi?
SOĞUTUCU VEYA DONDURUCU BÖLMESİNİN SICAKLIĞI ÇOK YÜKSEK	● Sıcaklık kontrolü uygun konuma getirilmemiş olabilir. ● Cihaz duvarın veya ısı kaynağının yakınına yerleştirilmiş olabilir. ● Hava sıcaktır, kapı çok sık açılıyor olabilir. ● Kapı uzun süre açık bırakılmış olabilir. ● Buzdolabında çok fazla yiyecek saklanıyor olabilir.
ANORMAL GÜRÜLTÜ ÇIKARIYOR	● Buzdolabı zayıf veya engebeli bir yüzeye yerleştirilmiştir ya da dengeleme vidalarının ayarlanması gerekiyor olabilir. ● Buzdolabının arka tarafına gereksiz nesneler yerleştirilmiş olabilir.
BUZDOLABINDA KOKU VAR	● Güçlü kokusu olan yiyeceklerin sıkıca sarılması veya kapaklı bir kaba koyulması gerekir. ● İç kısmın temizlenmesi gerekiyor olabilir.
BÖLME YÜZEYİNDE SU DAMLALARI VAR	● Yüksek nemlilik zamanlarında normal bir durumdur. ● Kapak aralık bırakılmış olabilir.
SOĞUTUCU KAPISI HIZLI KAPATILIRSA DONDURUCU KAPISI KENDİLİĞİNDEN AÇILIP KAPANABILIR.	● Bunun nedeni soğuk hava sirkülasyonunu sağlamak için dondurucu ve soğutucu arasında hava akımının olmasıdır. Soğutucu kapısı hızlı kapatıldığı zaman soğutucudaki hava, dondurucu kısmına geçip kapının açılmasına sebep olabilir. Bu doğal bir durumdur.



ESKİ CİHAZINIZI ATMA

1. Ürününüzde, üzerinde çarpı işareti bulunan tekerlekli bir çöp kutusu sembolünün bulunması, ürününüzün 2002/96/EC sayılı Avrupa Direktifi kapsamında olduğunu gösterir.
2. Tüm elektrikli ve elektronik ürünler, belediye atık sisteminden ayrı olarak, devlet veya yerel yetkililer tarafından belirlenen özel olarak tasarlanmış toplama merkezleri aracılığıyla imha edilmelidir.
3. Eski cihazınızın doğru şekilde imha edilmesi, çevre ve insan sağlığı için doğabilecek olumsuz sonuçları engellemenize yardımcı olur.
4. Eski cihazınızın imha edilmesiyle ilgili daha ayrıntılı bilgi için, şehir ofisinizle, atık imha servisinizle veya ürünü satın aldığınız bayi ile irtibat kurun.
5. EEE Yönetmeliğine uygundur.

ÖZELLİKLER

			GR-M762H***
Hacim	Toplam Brüt Hacim		568 L
	Dondurucu Bölme		174 L
	Soğutucu Bölme		394 L
Boyutlar	En		860 mm
	Derinlik	El Tutma Yeri Dahil	730 mm
		El Tutma Yeri Haric	700 mm
	Yükseklik		1780 mm
Çalışma Gerilimi			220V / 50 Hz
Ağırlık			88.5 Kg

Yetkili Servisler

Değerli Müşterimiz

LG Çağrı Yönetim Merkezi **444 6 543 (LGE)** no.lu telefon numarası ile, 7 gün / 24 saat hizmet vermektedir (Saat 20:00 ile 09:00 arası otomatik kayıt sistemi ile). Bu saatler dışında aradığınızda adınızı, soyadınızı ve telefon numaranızı alan kodu ile bıraktığınızda ilk mesai saatinde sizinle irtibata geçilecektir. Doğrudan bu numarayı çevirerek size en yakın Yetkili Servis telefonunu alabilir veya arzu ettiğiniz hizmeti talep edebilirsiniz,

Çağrı Merkezi

444 6 543 (LGE)

ÇAĞRI MERKEZİMİZİ SABİT TELEFONLARDAN VEYA CEP TELEFONLARINDAN ALAN KODU ÇEVİRMEKSİZİN ARAYABİLİRSİNİZ.

Taşıma ve Nakliye Sırasında Uyulması Gereken Kurallar:

a) Araca indirme-bindirme ve taşıma sırasında maksimum dikkat gösterilmelidir.
b) Araca yükleme sırasında ambalajın tamamen kapalı olduğundan ve hasar görmemiş olduğundan emin olunuz.
c) Üst üste 10 koliden fazla istiflemeyiniz.
d) Nakliye sırasında Uluslararası Nakliyeciler Birliği tarafından açıklanan yönetmeliklere tamamen uyulmalıdır.

Nakliye sırasında ortam sıcaklığı –10°/+80° arasında bulunmalıdır

Kullanım Sırasında İnsan Ve Çevre Sağlığı Açısından Tehlikeli Veya Dikkat Edilmesi Gereken Noktalar İle İlgili Uyarılar:

Uyarılar

⚠ **Uyarı** Bu uyarı simgesi tehlike anlamına gelir. Bedensel olarak yaralanabileceğiniz bir durumdasınız. Herhangi bir cihaz üzerinde çalışmadan önce elektrik devresinde bulunan tehlikelerin farkında olun ve kazaları önlemek için yapılması gereken standart uygulamaları gerçekleştirin.

Kurulum Uyarısı
Uyarı Sistemi güç kaynağına bağlamadan önce kurulum talimatlarını okuyun.

Uzman Personel Uyarısı
Uyarı Yalnızca eğitimli ve uzman personel bu cihazı kurmalı ve yerini değiştirmelidir.

Ürün İmha Uyarısı
Uyarı Bu ürünün nihai imhası tüm ulusal yasalara ve düzenlemelere göre gerçekleştirilmedir.

Şimşek Etkinliği Uyarısı
Uyarı Şimşek etkinliği sırasında sistem üzerinde çalışmayın ya da kabloları takıp çıkarmayın.

Kullanım Hatalarına İlişkin Bilgiler:

- Cihazın tüm bağlantıları dikkatli yapılmalıdır.
- Cihaz darbelere maruz bırakılmamalıdır.
- Cihaz kullanımı için kullanma talimatı okunmalı ve uygulanmalıdır.
- Cihaz kullanılırken herhangi bir sıvıyla temas ettirilmemelidir.
- Uygun kullanım koşullarında kullanılmayan ürünlerde hasar meydana gelebilir.

FAYDALI BILGILER

Nakliye ve taşıma sırasinda dikkat edilmesi gerekenler

1. Buzdolabını yatık taşımayınız.
2. Buzdolabını taşırken çarpma ve darbelere karşı dikkatli olunuz.
3. Taşırken buzdolabını düşürmeyiniz.
4. Buzdolabını en az 4 ya da daha fazla kişi ile taşımanız ve bu kişilerin uygun teknikleri biliyor olması tavsiye edilir.

Enerji tasarrufu bilgileri

1. Gereksiz yere buzdolabı kapağını açmayınız.
2. Gereksiz yere buzdolabı kapağını açık bırakmayınız.
3. Buzdolabı içine sıcak yiyecek ve içecek koymayınız.
4. Buzdolabını, kalorifer gibi bir ısı kaynağının yanına ya da doğrudan güneş ışığı alacak şekilde yerleştirmeyiniz.

Kullanım süresi 10 yıldır. (Ürünün fonksiyonlarını yerine getirebilmesi için gerekli yedek parça temin süresi).

İTHALATÇI FİRMA

LG ELECTRONICS TİCARET A.Ş.
Kaptanpaşa Mah. Piyalepaşa Bulvarı No:73
Ortadoğu Plaza Kat:7 34384
Okmeydanı / Şişli / İstanbul
Tel : (0 212) 314 52 52
Fax: (0 212) 222 61 44

İmalatçı Firma

LG Electronics
Refrigeration Division Home Appliance Company
(Beyaz Eşya Şirketi Buzdolabı Bölümü)
391-2, Gaeumjeong-dong, Changwon City,
Gyeongnam, 641-711, Kore

Çağrı Merkezi Telefonu : 444-6-543

Çağrı Merkezi Adresi :
Kaptanpaşa Mah. Piyalepaşa Bulvarı No:73
Ortadoğu Plaza Kat:7 34384
Okmeydanı / Şişli / İstanbul
Tel : (0 212) 314 52 52
Fax: (0 212) 222 61 44

LG Çağrı Merkezi