



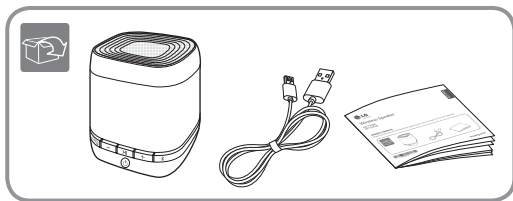
Langaton kaiutin

NP1540B / NP1540BP
NP1540W / NP1540WP

KÄYTTÖOHJEET

Lue nämä ohjeet huolellisesti ennen laitteen käyttöä ja säilytä niitä tulevaa tarvetta varten.

SUOMI



MFL68607326

www.lg.com

HUOMIO: ÄLÄ IRROTA KANTTA (TAI TAKA) KANTTA SÄHKÖISKUN VAARAN VÄLTÄMISEKSI. LAITTEEN SISÄLLÄ EI OLE KÄYTTÄJÄN HUOLLETTAVISSA OLEVIA OSIA. VAIN KOULUTETTU HUOLTOHENKILÖSTÖ SAA SUORITTA A LAITETTA KOSKEVIA HUOLTOTOIMENPITEITÄ.



Kolmiossa oleva nuolipäinen salaman kuva on tarkoitettu varoittamaan käyttäjää

eristämättömän vaarallisen jännitteen läsnäolosta tuotteen sisällä. Jännite voi olla riittävän suuri aiheuttamaan sähköiskuvaaran laitetta käsittelevälle henkilölle.



Kolmiossa oleva huutomerkki on tarkoitettu kiinnittämään käyttäjän huomio tärkeiden

käyttö- ja (huolto) ohjeiden olemassaoloon tuotteen mukana toimitetussa kirjallisessa materiaalissa.

VAROITUS:

- Tulipalo- tai sähköiskuvaaran ehkäisemiseksi älä altista tätä laitetta sateelle tai kosteudelle.
- Älä asenna tätä laitetta ahtaaseen tilaan, kuten kirjahyllyyn tai vastaavaan.

HUOMIO:

- Laitetta ei saa altistaa vedelle (valuva tai roiskuva) ja nesteillä täytetyjä esineitä, kuten kukkamaljakot, ei saa asettaa sen päälle.
- Avotulta, kuten kynttilöitä ei saa laittaa laitteen päälle.
- Käyttäjä ei saa vaihtaa laitteen sisäistä litiumparistoa; syntyy räjähdysvaara, jos paristo asennetaan väärinpäin. Asiantuntijan on korvattava paristo uudella samanlaisella.
- Tulipalon tai sähköiskun estämiseksi, älä avaa laitetta itse. Ota yhteyttä valtuutettuun huoltohenkilöön.



- Älä jätä laitetta lähelle lämmityslaitteita tai altista sitä suoralle auringonvalolle, kosteudelle tai mekaanisille tärähdyksille.
- Puhdista laite pehmeällä, kuivalla liinalla. Mikäli pinnat ovat erittäin likaiset, käytä miedolla puhdistusaineella kevyesti kostutettua pehmeää liinaa niiden puhdistamiseen. Älä käytä voimakkaita liuottimia, kuten alkoholia, bensiiniä tai tinneriä, koska nämä voivat vahingoittaa laitteen pintoja.
- Älä käytä haihtuvia nesteitä, kuten hyönteissumutteita laitteen lähellä. Pyyhkiminen voimakkaasti painamalla saattaa vahingoittaa pintaa. Älä jätä kumi- tai muovituotteita kosketuksiin laitteen kanssa pitkiksi ajoiksi.
- Älä sijoita laitetta auton turvatyynyn päälle. Kun turvatyyny laukeaa, se voi aiheuttaa vammoja. Ennen kuin käytät laitetta autossa, kiinnitä se.

- Älä aseta kaiutinta epävakaalle alustalle, kuten korkeille hyllyille, koska se voi pudota äänen muodostamasta tärinästä johtuen.

HUOMIO käytettäessä tätä tuotetta alhaisen kosteuden ympäristöissä.

- Voi aiheuttaa staattista sähköä alhaisen kosteuden ympäristöissä.
- On suositeltavaa käyttää tätä tuotetta sen jälkeen kun on koskettanut mitä tahansa metallikappaletta joka johtaa sähköä

HUOMAUTUS: turvallisuuteen liittyvät tiedot, esimerkiksi tuotteen tunnistetiedot ja jännitemerkintä löytyvät laitteen pohjassa olevasta tarrasta.

Vanhan laitteen hävittäminen



1. Kaikki sähkö- ja elektroniikkatuotteet on hävitettävä erillään kotitalousjätteestä hallituksen tai paikallisten viranomaisten asettamien erillisten keräyspisteiden kautta.
2. Loppuun käytetyn laitteen oikea hävittäminen ehkäisee ympäristö- ja terveyshaittoja.
3. Saat lisätietoja loppuun käytetyn laitteen hävittämisestä ottamalla yhteyttä asuinkuntasi jätehuoltoviranomaiseen, jätehuoltoyritykseen tai laitteen myyneeseen liikkeeseen.

Paristojen/akkujen hävittäminen



Pb

1. Mikäli paristo tai akku sisältää yli 0.0005% elohopeaa, 0.002% kadmiumia tai yli 0.004% lyijyä, voi tämä symboli sisältää näiden kemiallisten aineiden lyhenteet kuten elohopea (Hg), kadmium (Cd) tai lyijy (Pb).
2. Kaikki paristot/akut tulisi hävittää erikseen kotitalousjätteestä ja ne tulisi toimittaa hävitettäväksi valtion tai paikallisten viranomaisten osoittamaan keräyspisteeseen.
3. Vanhan laitteen asianmukainen hävittäminen ehkäisee mahdollisia ympäristöön ja terveyteen kohdistuvia haittavaikutuksia.

4. Lisätietoa vanhan laitteen hävittämisestä saat ottamalla yhteyden paikallisiin viranomaisiin, kierrätyskeskukseen tai myymälään, josta ostit laitteen.

Tämä laite on varustettu irrotettavalla paristolla tai akulla.

Pariston tai akun irrottaminen laitteesta turvallisella tavalla:

Poista vanha paristo tai akkupakkaus ja asenna se takaisin noudattamalla näitä vaiheita päivittäisessä järjestyksessä. Ympäristön saastumisen estämiseksi ja mahdollisten terveydelle haitallisten vaikutusten välttämiseksi, on vanhat paristot tai akut hävitettävä toimittamalla ne keräyspisteisiin tai kierrätyslaitteisiin. Älä hävitä paristoja tai akkuja kotitalousjätteen tai muun sekajätteen kanssa. Suosittelemme, että käytät paikallista ja ilmaista paristojen ja akkujen palautusjärjestelmää. Älä altista

akkua liialliselle kuumuudelle kuten suoralle auringonvalolle, tulelle tai vastaavalle.

Käytettyjen paristojen/akkujen poisto (Tuote VAIN kiinteällä akulla)

Tässä tapauksessa tuote pitää sisällään akun joka on liitetty kiinteästi tuotteeseen ja jota ei voida välittömästi poistaa loppukäyttäjien toimesta, LG suosittelee että vain pätevoitetetyt ammattilaiset poistavat akun, joko vaihtoa varten tai kierrätettäväksi tämän tuotteen käyttöiän päätyttyä. Estääkseen tuotteelle tapahtuvaa vahinkoa ja taatakseen oman turvallisuutensa, käyttäjien ei pidä yrittää irrottaa akkuja vaan ottaa yhteyttä LG-palvelulinjaan tai muuhun itsenäiseen palvelutoimittajaan saadakseen ohjeistusta.

Akun irrotus käsittää tuotteen kuoren purkamisen, sähköjohtojen/liitäntöjen irrotuksen, ja akkukennon irrotuksen erikoistyökaluilla. Jos tarvitset ohjeita pätevöitetyjä ammattilaisia varten koskien akun turvallista irrotusta, vieraile osoitteessa <http://www.lge.com/global/sustainability/environment/take-back-recycling>.

Huomautus langattomista laitteista Euroopan unionissa

CE 1588

LG Electronics vakuuttaa, että tämä tuote/nämä tuotteet noudattavat olennaisia vaatimuksia ja muita niitä koskevia direktiivien 1999/5/EC, 2004/108/EC, 2006/95/EC, 2009/125/EC ja 2011/65/EU vaatimuksia.

Ota yhteyttä seuraavaan osoitteeseen mikäli haluat kopion yhdenmukaisuustodistuksesta.

Yhteydenottotiedot koskien tämän tuotteen vaatimustenmukaisuutta:

LG Electronics Inc.

EU Representative, Krijgsman 1,
1186 DM Amstelveen, The Netherlands

- Huomaa, että tämä EI ole asiakaspalvelun yhteydenottopiste. Kun haluat asiakaspalvelun tietoja, katso takuukortti tai ota yhteyttä jälleenmyyjään, jolta ostit tämän tuotteen.



Yleiskuva

[Etuosa]



- Äänenvoimakkuus -
- Bluetooth-LED
- Äänenvoimakkuus +
- Toisto / Keskeytys
- Virta päällä / pois päältä ja latauksen LED
- Kaksoisparituksen LED & PORT. IN LED

[Takaosa]



- L-MONO-R, CHARGE, PORT. IN
- Kaiutintilan kytkin (Vasen / Mono / Oikea)
- Mikro USB-portti latausta varten
- Syöttöliitäntä

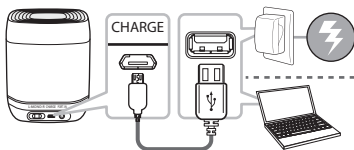


LED-ilmainen

Tila	LED
Akun virta alhaalla	☰ / Punainen / Vilkkuu
Lataaminen	☰ / Punainen / Kiinteä
Ladattu	☰ / Pois päältä
Kytke päälle	✳ tai ☐☐ / Punainen / Kiinteä
Virran kytkentä pois	✳ / Pois päältä
Valmis yhteen parin muodostamiseen	✳ / Punainen / Vilkkuu
Yksi laitepari muodostettu ja Valmis toistamiseen	✳ / Punainen / Kiinteä
Valmis havaitsemaan toisensa	✳ / Punainen / Vilkkuu ☐☐ / Punainen / Vilkkuu
Laitepari muodostettu ja Valmis kahden laiteparin muodostamiseen	✳ / Punainen / Vilkkuu (vain L kaiutin) ☐☐ / Punainen / Kiinteä
Kaksi laiteparia muodostettu ja Valmis toistamiseen	✳ / Punainen / Kiinteä ☐☐ / Punainen / Kiinteä



Lataaminen



Latauksen LED
akun tilalle

- Lataaminen : Punainen
- Ladattu : Pois päältä

Latausaika

- n. 3 tuntia

- [Huomaa]
- Akku voi kestää jopa 5 tuntia. (Perustuu 30% äänenvoimakkuuteen, 1 kHz signaaliin, 600 mV tuloon ja täyteen lataustilaan)
 - Kun akun lataustaso on alhainen, kuuluu äänimerkki Bluetooth-tilassa.
 - Laitteen lataaminen tietokoneella kestää kauemmin.
 - Käsittele varovasti lataamisen aikana sähköiskun välttämiseksi.
 - Vältä liian korkeaa tai matalaa lämpötilaa tai kosteutta.
 - Verkkolaitetta ei toimiteta.
 - Tätä laitetta on aina käytettävä DC 5 V sertifioidulla/mainitulla verkkolaitteella, joka noudattaa LPS-määräyksiä.
 - Älä käytä yli DC 5 V verkkolaitetta.



Bluetooth-yhteys

1



Ennen laitteen kytkemistä päälle, siirrä kytkin tilaan MONO.

2



Pidä painettuna kytkeäksesi päälle. Laite siirtyy paritustilaan.



Bluetooth-yhteys

3



Valitse "LG BT Box(XX:XX)" Bluetooth-laitteessasi. (XX:XX tarkoittaa BT-osoitteen neljää viimeistä numeroa.)

4



Äänihuomautus kuuluu parituksen jälkeen ja Bluetooth-LED palaa. Jos laitteen paritus epäonnistuu, palaa kohtaan 1 ja yritä uudelleen



Bluetooth-yhteys

5



Toista haluamasi musiikki Bluetooth-laitteella.
Parituksen jälkeen voit ohjata toistoa painikkeilla
laitteen etuosassa.

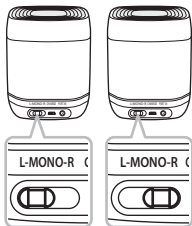
- [Huomaa]
- Kun paritus on suoritettu, ei sitä tarvitse suorittaa uudestaan, vaikka sammuttaisit laitteen.
 - Bluetooth-laitteen parituksen poistamiseksi, pidä **>||** painettuna laitteen etuosassa 3 sekunnin ajan. Laitteen paritus poistetaan.



Kahden kaiuttimen liitäntä

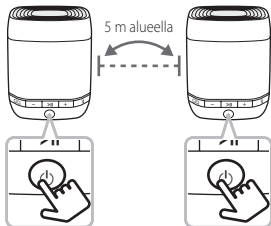
*Stereo-äänen kuunteluun vaaditaan kaksi kaiutinta.

1



Ennen laitteen kytkemistä päälle, siirrä kaiuttimen tilakytkin tilaan L ja R.

2



Pidä painettuna kytkäkeski päälle. Kaiuttimet aloittavat toistensa tunnistamisen automaattisesti. Se kestää noin 45 sekuntia, mutta voi olla pidempi käyttöympäristöstä riippuen.



Kahden kaiuttimen liitäntä

3



Havaitsemisen jälkeen kuuluu piippaus ja kaksoisparituksen LED-valo palaa. Laite siirtyy paritustilaan. Jos laitteen paritus epäonnistuu, palaa kohtaan 1 ja yritä uudelleen

4



Valitse "LG BT Box 2(XX:XX)" Bluetooth-laitteessasi.



Kahden kaiuttimen liittäminen

5



Äänihuomautus kuuluu parituksen jälkeen ja Bluetooth-LED palaa. Jos laitteen paritus epäonnistuu, palaa kohtaan 1 ja yritä uudelleen

6

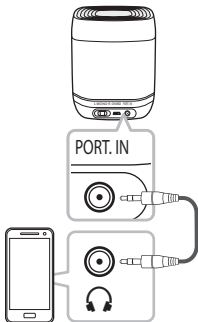


Toista haluamasi musiikki Bluetooth-laitteella. Parituksen jälkeen voit ohjata toistoa painikkeilla laitteen etuosassa.



Kannettava Syöttö liitäntä

1



Liitä laite ulkoiseen laitteeseen
PORT. IN -kaapelilla

2

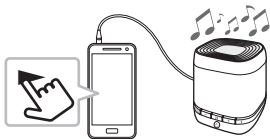


Pidä painettuna
kytkeäksesi päälle. PORT.
IN LED palaa.



Kannettava syöttöliitäntä

3



Toista haluamaasi musiikkia yksikköön liitetyllä laitteella Kun yksikkö on liitetty PORT. IN -kaapelilla, >|| yksikön etuosassa ei toimi.



Lisätietoja

- Akun käyttöaika riippuu akun tilasta, käyttötilasta ja ympäristöolosuhteista.
- Bluetooth-yhteys voi katketa, jos etäisyys yksikön ja Bluetooth-laitteen välillä ylittää rajoituksen.
- Yksikkö sammuu automaattisesti, jos mitään painiketta ei paineta tai tulolähdettä ei liitetä 20 minuutin kuluessa Bluetooth-tilassa.
- PORT. IN-kaapeli (ø 3,5 mm ministereokaapeli) ei sisälly toimitukseen.
- Kun PORT. IN -liitäntää käytetään, ei Bluetooth-yhteys ole käytettävissä.
- Kun PORT. IN -liitäntää käytetään, ei stereotila lisäkaiuttimella ole käytettävissä.
- Kun PORT. IN -liitäntä kytketään irti, palaa edellinen Bluetooth-yhteys käyttöön automaattisesti.
- Laiteparin muodostaminen voi erota Bluetooth-laitteesta riippuen.
- Ääni voi häiriintyä kun muut sähköaallot häiritsevät yhteyttä.



Lisätietoja

- Vaikka Bluetooth-laitteen ja tämän laitteen etäisyys on vähemmän kuin 10 metriä, Bluetooth-laitetta ei voida yhdistää, jos tiellä on esteitä.
- Kun kaksi kaiutinta liitetään, pidä yksiköiden välinen etäisyys Bluetooth-yhteyden rajoitusta pienempänä. Jos laitteiden välinen etäisyys on Bluetooth-yhteyden rajoitusta suurempi, voivat yksiköt sammua automaattisesti.
- Jotkin sähkölaitteet, kuten lääketieteelliset laitteet, mikroaaltouunit tai langattomat LAN-laitteet, käyttävät samaa taajuutta. Tällöin yhteys katkeaa.
- Huomautus äänestä on käytössä vain Bluetooth-tilassa.
- Bluetooth-yhteyttä tietokoneella tai käyttöavaimella ei tueta.



Tekniset tiedot

Virransyöttö	<ul style="list-style-type: none">• 5 V  2 A• Sisäänrakennettu ladattava akku
Virrankulutus	<ul style="list-style-type: none">• 2,5 W
Mitat (L x K x S)	<ul style="list-style-type: none">• N. 83 mm x 95 mm x 83 mm
Nettopaino	<ul style="list-style-type: none">• N. 370 g
Käyttölämpötila	<ul style="list-style-type: none">• 0 °C - 35 °C
Käyttökosteus	<ul style="list-style-type: none">• 5% – 60 %
Ulkoiset liittimet:	<ul style="list-style-type: none">• ø 3,5 mm minijakki• Mikro USB-portti akun latausta varten
Viestintä	<ul style="list-style-type: none">• Bluetooth 3.0
Kaiutin	<ul style="list-style-type: none">• Tyyppi : sisäänrakennettu• Impedanssi : 4 Ω• Maks. lähtöteho : 2,8 W• THD: 10%

- Pidätämme oikeuden mallin ja rakenteen teknisiin muutoksiin ilman eri ilmoitusta.



Vianetsintä

Ei sähköä

- Akku on tyhjä. Lataa akku.
- Liitä laite virransyöttöön toimitetulla verkkolaitteella.

Ei ääntä tai ääni vääristynyt

- Laitteen tai Bluetooth-laitteesi äänenvoimakkuus on säädetty minimiin. Tarkista ja säädä yksikön tai Bluetooth-laitteen äänenvoimakkuutta.
- Jos käytät ulkoista laitetta suurella äänenvoimakkuudella, äänen laatu saattaa heikentyä. Laske laitteen äänenvoimakkuutta
- Jos käytät laitetta muihin tarkoituksiin kuin musiikin kuunteluun, äänenlaatu voi laskea tai laite ei ehkä toimi oikein.

- Mikäli laite ei toimi kunnolla Bluetooth-tilassa, kytke Bluetooth pois päältä ja päälle Bluetooth-laitteessa

Bluetooth-paritus ei toimi oikein.


- Kytke Bluetooth pois päältä ja takaisin päälle Bluetooth-laitteessasi, ja yritä sitten uudelleen paritusta.
- Varmista, että Bluetooth-laitteesi on päällä.
- Poista Bluetooth-laitteen ja tämän yksikön välissä oleva este.
- Riippuen Bluetooth-laitteen tyyppistä tai ympäristöstä, laitettasi ei ehkä voi parittaa tämän laitteen kanssa.



Vianetsintä

Laite ei toimi normaalisti.

- Paina nollausreikää yksikön pohjassa ohueella tapilla tai vastaavalla esineellä. Laite nollataan (Katso alla.)




- Tässä tapauksessa, käytä yksikköä asianmukaisessa paikassa jossa lämpötila tai kosteus ei ole matala eikä korkea.

Laite kytketään pois päältä ilman äänen huomautusta.

- PORT. IN -tilassa, äänihuomautus akun tilasta ei ole käytettävissä. Kun laite sammuu äkillisesti PORT. IN -tilassa, lataa akku.

Latauksen LED-valo vilkkuu nopeasti yksikön latauksen aikana.

- Alenna yksikön äänenvoimakkuutta. LED-valo lopettaa vilkkumisen.





LG Customer Information Center

(Asiakaspalvelu / Kundeservice / Kundtjänst)

Denmark / Danmark	8088 57 58
Finland / Suomi	0800 0 LG LG (0800 0 54 54)
Norway / Norge	800 187 40
Sweden / Sverige	0770 LG LG LG (0770 54 54 54)

LG Website

www.lg.com