



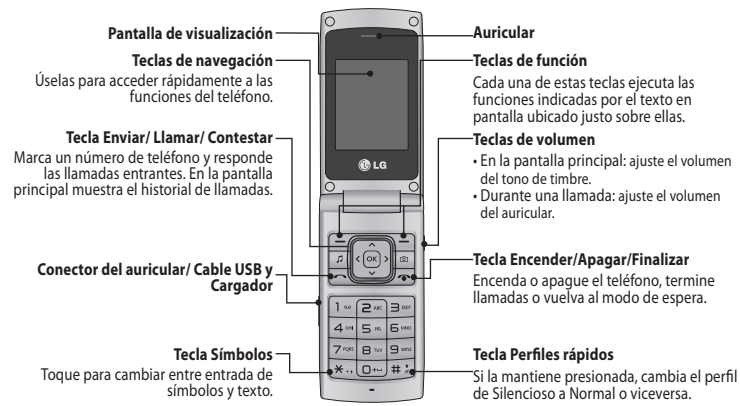
P/N: MMB0389317 (1.0)

Guía del usuario de LGA133 - Español

Antes de operar su teléfono, por favor lea atenta y detenidamente esta guía de instrucciones. Las opciones descritas en esta guía pueden no coincidir con las opciones del teléfono en función de la versión del software del teléfono y el proveedor de servicios.



Características del teléfono



Apagar y encender el teléfono

1. Mantenga presionada la tecla **Encender/Apagar/Finalizar** hasta que se encienda el teléfono.
2. Mantenga presionada la tecla **Encender/Apagar/Finalizar** hasta que se apague el teléfono.

Realizar una llamada

1. Escriba el número de teléfono, incluido el prefijo local.
2. Pulse la tecla **↵** para llamar al número.
3. Para finalizar la llamada, presione la tecla **☎**.

Realizar llamadas internacionales

1. Mantenga pulsada la tecla **☎** para ingresar el prefijo internacional. El carácter "+" selecciona automáticamente el código de acceso internacional.
2. Ingrese el prefijo del país, el prefijo local y el número de teléfono.
3. Pulse la tecla **↵** para llamar al número.

Contestar una llamada

1. Cuando reciba una llamada, el teléfono sonará.
2. Si ha establecido **Pulse cualquier tecla (Menú > Configuración > Llamada > Modo de respuesta)**, podrá responder pulsando cualquier tecla, excepto las teclas **☎** o **Rech..**
3. Para finalizar la llamada, presione la tecla **☎**.

Fichas de referencia rápida

Esta sección proporciona breves explicaciones de las funciones de su teléfono.

Registro de llamadas

Todas	Presenta una lista reciente de las llamadas realizadas, recibidas o perdidas.
Perdidas	Permite ver las llamadas que no se han respondido.
Recibidas	Da acceso a la lista de las llamadas recibidas.
Realizadas	Permite ver los números de las llamadas salientes.
Duración de llamadas	Permite ver la duración de las llamadas entrantes y salientes. También puede restablecer los temporizadores de llamada.
Vol. de datos	Puede comprobar el volumen de datos transferidos en la red.
Costo de llamadas	Muestra las tarifas aplicadas a los números marcados.

Mensajes

Crear mensaje	Este menú incluye funciones relacionadas con SMS (Servicio de mensajes cortos) y MMS (Servicio de mensajes multimedia).
Crear mensaje	Este menú incluye funciones relacionadas con SMS (Servicio de mensajes cortos) y MMS (Servicio de mensajes multimedia).

Portal Móvil

Página de inicio	Permite conectar con la página de inicio. La página de inicio será el sitio definido en el perfil activado.
Favoritos	Este menú permite guardar la URL de sus páginas Web preferidas para acceder fácilmente en cualquier momento.
Historial	Este menú muestra el historial de las páginas visitadas recientemente.
Configuraciones	Permite establecer el perfil, la caché, cookies, configuraciones de apariencia y el grado de seguridad relacionada con el servicio de Internet.
Ingresar dirección	Conecte directamente al sitio que desee. Tras ingresar una URL específica, presione Abrir para conectarse.
Páginas guardadas	Permite ver las páginas Web guardadas.

Mis cosas

Tarjeta de memoria	Si ingresa una tarjeta de memoria en la ranura para tarjetas, podrá guardar en ella imágenes, sonidos o videos.
Imágenes	Contiene imágenes tomadas por usted e imágenes que posee en la tarjeta de memoria.
Sonidos	Contiene los archivos de sonido que posee en su teléfono y tarjeta de memoria
Videos	Muestra la lista de archivos de video.
Juegos y Aplic.	Dispone de una selección de juegos y aplicaciones en su teléfono.
Otros	Puede acceder a los otros archivos que no estén guardados en las carpetas anteriores.

Ingreso de texto

Puede ingresar caracteres alfanuméricos utilizando el teclado del teléfono.

Modo T9

El modo de entrada de texto predictivo T9 le permite ingresar palabras fácilmente con un mínimo de pulsaciones. Cuando presione una tecla, el teléfono mostrará los caracteres que cree que está ingresando en función del diccionario integrado.

Modo 123 (Modo numérico)

Ingrese números pulsando las teclas correspondientes.

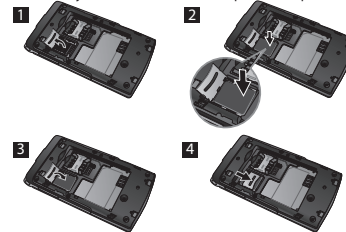
Modo de símbolos

El modo de símbolos permite ingresar varios símbolos o caracteres especiales. Para ingresar un símbolo, seleccione **Opc. > Insertar símbolo**. Utilice las teclas numéricas para seleccionar el símbolo correspondiente y presione **OK**.

Instalación de la tarjeta de memoria

Abra la tapa de la tarjeta de memoria e inserte una tarjeta de memoria microSD con el área de contactos dorados hacia abajo. Cierre la tapa de la tarjeta de memoria hasta que encaje con un clic. Para extraer la tarjeta de memoria, presiónela suavemente como se muestra en el diagrama.

Nota: la tarjeta de memoria es un complemento opcional.



Mensajes (Continuación)

Buzón de entrada	Recibirá una alerta cuando reciba mensajes. Los mensajes se almacenarán en la bandeja de entrada.
Mi buzón de e-mail	Le permite acceder a su correo electrónico desde el móvil.
Borradores	Permite guardar el mensaje en Borradores.
Buzón de salida	Se trata de una carpeta de almacenamiento temporal para los mensajes no enviados o los mensajes enviados pero que no se han entregado.
Enviados	Después de enviar un mensaje, el mensaje de texto o multimedia se guarda en la carpeta Enviados.
Elementos guardados	Proporciona acceso a los mensajes guardados, plantillas de texto y plantillas multimedia.
Emoticonos	Una lista de útiles emoticonos, ya escritos para responder con rapidez.
Config. de mensajes	Este menú le permite configurar las funciones de sus mensajes SMS, MMS, E-mail, el correo de voz y más..

Organizador

Calendario	Puede ver el calendario y agregar eventos a la fecha seleccionada.
Tareas	Puede ver, editar y agregar tareas pendientes.
Libro de caja	Es un sencillo libro de contabilidad que se utiliza para registrar información básica sobre pagos y recibos.

Contactos

Nombres	Seleccione Nombres y escriba el nombre que desea buscar en la lista de contactos. Puede registrar la dirección de un nuevo contacto. Puede ingresar el nombre, varios números de teléfono, direcciones de correo electrónico, grupos y la imagen de los nuevos contactos.
Agregar nuevo	Puede agregar un contacto nuevo.
Configuraciones	Puede establecer la opción de visualización de contacto.
Grupos	Asigne contactos a uno o más grupos.
Marcaración rápida	Puede asignar cualquiera de las teclas de la 2 a la 9 a una entrada de la lista de nombres. Si mantiene pulsada esta tecla por 3 segundos en la pantalla principal, podrá llamar a este contacto directamente.
Números de servicio	Utilice esta función para acceder a una lista concreta de servicios proporcionada por el operador de red (si lo admite la tarjeta SIM).
Número propio	Puede guardar y comprobar su propio número en la tarjeta SIM.
Mi tarjeta de visita	Esta opción le permite crear su propia tarjeta de visita con su nombre y sus números de teléfono.

Instalación de la tarjeta SIM y la batería del teléfono

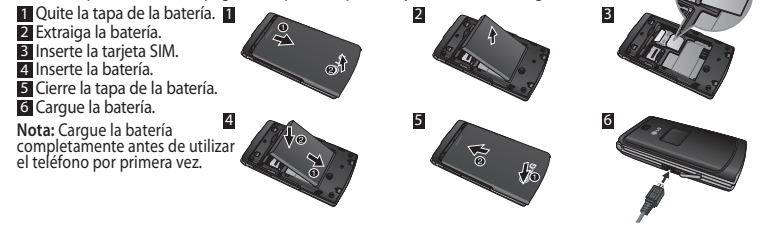
Instalar la tarjeta SIM

Cuando se abone a una red de telefonía móvil, se le entregará una tarjeta SIM con la información relativa a su suscripción, como el número PIN o los servicios optativos de los que dispone, entre otros.

Importante Tanto la tarjeta SIM como los contactos pueden dañarse con facilidad si se rayan o doblan, por lo que debe tener cuidado al manipular, ingresar o extraer la tarjeta. Mantenga las tarjetas SIM fuera del alcance de los niños pequeños.

Ilustraciones

Antes de quitar la batería, apague siempre el dispositivo y desconecte el cargador.



Nota: Cargue la batería completamente antes de utilizar el teléfono por primera vez.

Rastreador antirrobo de móvil (ATMT)

El rastreador antirrobo de móvil (ATMT) le permite rastrear su teléfono perdido. Al cambiar la tarjeta SIM, se activará el servicio de rastreo.

Recibirá en el número de teléfono que haya determinado previamente un mensaje de texto con el aviso, sin que el usuario sin autorización lo sepa. Siempre podrá activar el ATMT y configurar sus ajustes personales.

Para activar el rastreador antirrobo de móvil

1. Desde la pantalla principal, seleccione **Menú > Configuración > Seguridad > Rastreador antirrobo de móvil**.
2. Seleccione **Establecer antirrobo > Seleccione Encendido**.
3. Ingrese el código de seguridad para activar o desactivar esta función.
4. A continuación, en la opción **Lista de números de envío** el usuario tiene que configurar las opciones de ATMT con el nombre, número de teléfono principal y número secundario > **Toque Opc. > Guardar**.

NOTA
> EL CÓDIGO ATMT POR DEFECTO ES "0000". DEBERÁ INGRESAR EL CÓDIGO ANTES DE CONFIGURAR LOS AJUSTES ATMT.

Organizador (Continuación)

Notas	Permite ver, editar y agregar notas.
Notas secretas	Puede escribir las notas privadas para proteger su intimidad. Ingrese el código de seguridad para utilizar este menú.
Buscador de fecha	El buscador de fecha es una herramienta práctica que le ayuda a calcular cuál será la fecha después de que haya pasado un determinado número de días.
Configuraciones	Permite configurar opciones del calendario.
Multimedia	
Cámara	Podrá hacer fotos con la cámara integrada y configurar los ajustes conforme a sus necesidades.
Video	Podrá grabar clips de video mediante la cámara integrada.
Música	Su teléfono cuenta con un reproductor de MP3 integrado con el que podrá reproducir su música favorita.
Radio FM	Puede escuchar su emisora de radio favorita en cualquier momento (ingrese el auricular en el conector del manos libres para escuchar la radio y mantener una buena recepción).
Grabador de voz	Utilice el grabador de voz para grabar notas de voz u otros archivos de audio.
Creador de timbres	Esta función le permite crear sus propios timbres personales a través de esta herramienta.

Herramientas

Ir a	Le ayuda a encontrar el menú que busca. Puede establecer los elementos de Ir a.
Alarma	Puede configurar la alarma para que se active a una hora determinada.
Calculadora de IMC	El índice de masa corporal (IMC) mide la grasa del cuerpo en base a la altura y el peso.
Calculadora	La calculadora proporciona las funciones aritméticas básicas: suma, resta, multiplicación y división.
Cronómetro	Esta opción le permite utilizar la función de cronómetro.
Convertor	Permite convertir cualquier medida en la unidad que desee. Hay muchos tipos de unidades que se pueden convertir: moneda, superficie, longitud, peso, temperatura, volumen y velocidad.
Horario mundial	La función Horario mundial proporciona información horaria sobre las principales ciudades del mundo.

Juegos y Aplicaciones

El modelo LGA133 incluye juegos para que pueda entretenerse en los momentos de ocio. Si elige descargar juegos o aplicaciones adicionales, éstos se guardarán en esta carpeta.

Nota: La conexión a este servicio puede tener costes adicionales. Compruebe los gastos de transmisión de datos con su proveedor de red.

Configuración

Perfiles	Puede ajustar y personalizar los tonos del teléfono para diferentes eventos. Cada uno de estos perfiles puede personalizarse. Cuando active el Modo avión se le permite usar sólo las funciones del teléfono que no requieren el uso de la red inalámbrica, como cuando esté en un avión o en lugares en los que no se puede utilizar la red inalámbrica.
Pantalla	Puede cambiar los ajustes de la pantalla del teléfono.
Fecha y Hora	Puede establecer las funciones relacionadas con fecha y hora.
Conectividad	<ul style="list-style-type: none">Bluetooth: este menú muestra las distintas opciones disponibles para Bluetooth. Modo de conexión USB: permite elegir el comportamiento del teléfono cuando se conecta vía USB a una computadora.
Llamada	Puede modificar diversas configuraciones relacionadas al menú de llamadas como Desvío de llamadas , Modo de respuesta y mucho más.
Teléfono	<ul style="list-style-type: none">Mi tecta de navegación: Le permite cambiar las preferencias de los accesos directos asignados a las teclas de navegación (cuando se encuentra en la pantalla principal). Idioma: Le permite cambiar el idioma en el que se muestra el texto en el teléfono. Este cambio también afecta al modo de entrada de idioma. Ahorro de energía: Permite cambiar los ajustes de ahorro de energía predeterminados seleccionando una de las siguientes opciones: Apagado/Auto/Siempre encendido. Info. del teléfono: Muestra el número de teléfono, el modelo y la versión de S/W.

invalidada cualquier aprobación o garantía para el teléfono, además de resultar peligroso.

› No desmonte esta unidad. Si es necesario repararla, llévela a un técnico de servicio cualificado.

Las reparaciones que se realicen bajo garantía, a la entera discreción de LG, pueden incluir piezas o placas de repuesto nuevas o reparadas, siempre que mantengan la funcionalidad de las piezas sustituidas.

› La unidad debe alejarse de fuentes de calor como radiadores u hornos.

› Utilice un paño seco para limpiar el exterior de la unidad. No utilice disolventes.

› No coloque el teléfono cerca de tarjetas de crédito o billetes de transporte, podría afectar a la información de las bandas magnéticas.

Dispositivos electrónicos

Todos los teléfonos móviles pueden generar interferencias que pueden afectar al

CERTIFICADO DE GARANTIA
<p>(</p> <p>Válido únicamente para equipos comercializados en la República Argentina)</p> <p>Vendedor: Fábrica: LG Electronics de São Paulo Ltda. - Brasil Garantiza: LG ELECTRONICS ARGENTINA S.A. Av. del Libertador 498 Piso 25 (C1001ABR) Ciudad Autónoma de Buenos Aires Servicio Técnico: Tel: 0800-888-5454 (Capital)/0810-555-5454 (Interior)/Fax: 5352-5450</p> <p>Especificaciones técnicas y de uso: Para una información más detallada de las especificaciones técnicas y modo de uso de su equipo, remitirse al manual de instrucciones adjunto.</p> <p>Condiciones de instalación y Mantenimiento necesarias para su funcionamiento: Remitirse al manual de instrucciones adjunto.</p> <p>Condiciones de validez de la garantía: Esta garantía cubre en los términos de la Ley N° 24.240 y su reglamentación, el normal funcionamiento contra cualquier defecto de fabricación y/o vicio del equipo, cuando afecten la identidad entre lo ofrecido y lo entregado, o su correcto funcionamiento. LG ELECTRONICS ARGENTINA S.A. podrá utilizar, conforme lo establecido por el Art. 12 del Decreto N° 1798/94, piezas o componentes reacondicionados, reconstruidos o nuevos para las reparaciones de cualquier equipo o bien reemplazarlo con un equipo reacondicionado, reconstruido o nuevo.</p>

El cliente será responsable por los daños producidos en el transporte de sus productos.

tará la factura de venta del producto, la que debe cumplir con todos los requisitos exigidos por las autoridades tributarias de la República Oriental del Uruguay.

2. El servicio de Garantía sólo se prestará en los Centros de Servicio Autorizados por LG, cuyos datos pueden ser suministrados por el distribuidor del artículo.

3. Esta Garantía es válida únicamente en el Territorio de la República Oriental del Uruguay, para los equipos LG distribuidos por distribuidores autorizados por LG.

4. El cliente será responsable por los daños producidos en el transporte de sus productos.

COMO PUEDE OBTENER EL SERVICIO DE GARANTIA: Para obtener el servicio de garantía puede efectuar cualquiera de las siguientes actividades:

1. Acudir al Punto de venta que le vendió su teléfono para recibir orientación.

2. También puede llamar al siguiente número de teléfono desde cualquier parte del territorio de la República Oriental del Uruguay: 000-405-4089 para domicilios de los Centros de Servicio Autorizados por LG. El traslado del producto desde y hasta los Centros de Servicio Autorizados por LG estará a cargo del adquirente.LA GARANTIA NO CUBRE

1. El desgaste por uso normal de las partes mecánicas, metálicas, eléctricas y de caucho.

2. Accesorios faltantes una vez recibido el producto.

rendimiento.

› No utilice su teléfono móvil cerca de aparatos médicos sin solicitar permiso. Evite colocar el teléfono sobre un marcapasos, es decir no se lo coloque en el bolsillo de la camisa.

Seguridad vital

Compruebe las leyes y normativas locales de utilización de teléfonos móviles durante la conducción.

› No utilice el teléfono móvil mientras conduce.

› Utilice un kit de manos libres, si lo tiene.

› Salga de la carretera y aparque antes de hacer llamadas o responderlas, si las condiciones de la vía así lo requieren.

Derribos

No utilice el teléfono mientras se realizan derribos. Respete las restricciones y siga las normativas.

<p>LG ELECTRONICS ARGENTINA S.A. se compromete a reparar el mismo sin cargo alguno para el adquirente cuando el mismo falle en situaciones normales de uso y bajo las condiciones que a continuación se detallan. LG ELECTRONICS ARGENTINA S.A. garantiza que el equipo será reparado sin cargo en los Servicios Técnicos Autorizados, los cuales podrán ser consultados en www.lg.com.ar. A tales efectos, es imprescindible que:</p> <p>1 La fecha de compra figure con el sello y firma de la casa vendedora en el presente certificado.</p> <p>2 El presente certificado no se encuentre alterado bajo ningún concepto y en ninguna de sus partes.</p> <p>3 El comprador original acredite su calidad de tal exhibiendo la factura original con fecha de compra.</p> <p>4 En caso de necesidad de traslado del producto al Servicio Técnico Autorizado, el transporte será realizado por el responsable de la garantía y serán a su cargo los gastos de flete y seguro, según lo indicado por la Ley 24.240 y su reglamentación y la Res.SCI N°498/88.</p> <p>5 Serán causas de anulación de esta garantía:</p> <p>A) Uso impropio del equipo o distinto al previsto en el manual del usuario.</p> <p>B) Exceso, sobrecarga o caída de tensión eléctrica.</p> <p>C) Intervención del equipo por personal no autorizado por LG ELECTRONICS ARGENTINA S.A.</p> <p>D) La operación del equipo en condiciones no enunciadas en el manual de usuario.</p> <p>6 La garantía carece de validez si se observa lo siguiente:</p> <p>A) Falta de factura de compra original o falta de fecha de la misma.</p>

<p>3. Robo del producto.</p> <p>4. Si el artículo es activado en redes distintas a aquellas para las cuales fue originalmente fabricado.</p> <p>5. Baterías que hayan sido cargadas en un cargador diferente al original.</p> <p>6. Baterías que hayan sido usadas o instaladas en equipo distinto al LG.</p> <p>7. Rotura o daño de antena, a menos que el daño fuera causado directamente por algún defecto de material.</p> <p>8. Productos usados u obtenidos de un programa de alquiler de aparato.</p>
--

9. Ingreso de cualquier tipo de líquido en el equipo.
CASOS EN LOS QUE LA GARANTÍA NO ES VÁLIDA

1. Cuando el equipo presente daños por maltrato, derrame de comidas o bebidas sobre el mismo, accidente, catástrofes naturales o como consecuencia de estos, uso distinto al indicado en las instrucciones de manejo, uso en condiciones ambientales deficientes, mala instalación y/o programación del producto.

2. Daños causados por las fluctuaciones de voltaje de energía eléctrica o descargas, eléctricas atmosféricas.

3. En el evento en que el aparato haya sido abierto por cualquier persona o centro de servicio no autorizado por LG o los daños producidos por este evento, y en general, los daños ocasionados por la adaptación e instalación de piezas y accesorios no genuinos ni autorizados por LG.

Configuración (Continuación)

Red	Puede seleccionar una red, la cual se registrará automática o manualmente. Normalmente, la selección de red está establecida en Automático . También se puede establecer una red preferida.
Perfil de Internet	Este menú muestra los perfiles de Internet. Puede crear perfiles nuevos, eliminarlos o editarlos al seleccionar Opc.. No obstante, no puede borrar o editar las configuraciones predeterminadas.
Puntos de acceso	Este menú muestra la lista de puntos de acceso. Puede crear perfiles nuevos, eliminarlos o editarlos con el menú Opc.. No obstante, no puede borrar o editar las configuraciones predeterminadas.
Conexión de paquete de datos	Si se selecciona la opción Si está disponible, el teléfono se registrará automáticamente en una red GPRS cada vez que se encienda. Si selecciona Si es necesario , la conexión GPRS se establece según la duración de la conexión de la aplicación o WAP.
Seguridad	Este menú le permite configurar el teléfono de manera segura. <ul style="list-style-type: none">Solicitud de código PIN: puede establecer el teléfono para que solicite el código PIN de la tarjeta SIM al encenderlo. Bloqueo del teléfono: puede utilizar el código de seguridad para impedir el uso no autorizado del teléfono. Bloquear al cambiar la SIM: puede activar esta función al encenderla y luego incluir el código de seguridad. Rastreador antirrobo de móvil: al cambiar la tarjeta SIM, será enviado un SMS a los números configurados por el verdadero propietario. El usuario tiene que configurar las opciones de ATMT con el nombre, número de teléfono principal y número secundario. El usuario debe habilitar ATMT para activar la función ATMT. El código predeterminado ATMT es "0000". Los SMS ATMT contienen el IMEI del teléfono robado o perdido y el número de línea de la SIM insertada por el actual usuario del teléfono.

El cliente será responsable por los daños producidos en el transporte de sus productos.

Entornos potencialmente explosivos

No utilice el teléfono en gasolineras. No lo utilice cerca de productos químicos o combustibles.

En aviones

Los dispositivos inalámbricos pueden provocar interferencias en aviones.

› Apague el teléfono móvil antes de embarcar.

Niños

Deje el teléfono en un lugar seguro fuera del alcance de los niños. Incluye piezas pequeñas que, en caso de ingestión, pueden causar asfixia.

Llamadas de emergencia

Puede de las llamadas de emergencia no estén disponibles en todas las redes. Por lo tanto, nunca debe depender únicamente del teléfono para realizar llamadas de emergencia. Consulte a su proveedor de servicios local.

<p>B) Enmiendas o tachaduras en los datos del certificado de garantía o factura de compra.</p> <p>C) Daño o tachadura en la etiqueta identificatoria.</p> <p>- No están cubiertos por esta garantía los siguientes casos:</p> <p>A) Las roturas, golpes o daños causados por caídas o rayaduras por cualquier causa.</p> <p>B) Todas las superficies de plástico y todas las piezas expuestas al exterior que hayan sufrido daño o rayaduras debido al uso normal o anormal.</p> <p>C) Daños ocasionados por otros equipos interconectados al producto.</p> <p>D) Los daños o defectos derivados de pruebas, uso, mantenimiento, instalación y ajustes inapropiados o derivados de cualquier alteración o modificación de cualquier tipo no realizada por el Servicio Técnico Autorizado de LG ELECTRONICS ARGENTINA S.A en cumplimiento de esta garantía.</p> <p>E) Los daños o rupturas causados a las carcazas o mecanismo de deslizamiento, a menos que sean consecuencias de defectos en el material o en la mano de obra de fabricación.</p> <p>F) Los daños o fallas ocasionadas por deficiencia o interrupciones del circuito de alimentación eléctrica o defectos de instalación (entendiendo por tal cumplimiento a los presupuestos de instalación establecido en el manual del usuario) o por intervenciones no autorizadas.</p> <p>G) El uso o instalación de Software, interfases, partes o</p>
--

<p>reconicionados, reconstruidos o nuevos para las reparaciones de cualquier producto o bien reemplazarlo con un producto reacondicionado, reconstruido o nuevo.</p> <p>LG ELECTRONICS ARGENTINA S.A. se compromete a reparar el mismo sin cargo alguno para el adquirente cuando el mismo falle en situaciones normales de uso y bajo las condiciones que a continuación se detallan.</p> <p>LG ELECTRONICS ARGENTINA S.A. garantiza que el equipo será reparado sin cargo en los Servicios Técnicos autorizados. A tales efectos, es imprescindible que:</p> <p>1 La fecha de compra figure con el sello y firma de la casa vendedora en el presente certificado.</p> <p>2 El presente certificado no se encuentre alterado bajo ningún concepto y en ninguna de sus partes.</p> <p>3 El comprador original acredite su calidad de tal exhibiendo la factura original con fecha de compra.</p> <p>4 Serán causas de anulación de esta garantía:</p> <p>A) Uso impropio o distinto del uso doméstico.</p> <p>B) Exceso o caída de tensión eléctrica, que implique uso en condiciones anormales.</p> <p>C) Intervención del equipo por personal no autorizado por LG ELECTRONICS ARGENTINA S.A.</p> <p>D) La operación del equipo en condiciones no enunciadas en el manual de usuario.</p> <p>5 La garantía carece de validez si se observa lo siguiente:</p> <p>A) Falta de factura de compra original o falta de fecha de la misma.</p> <p>B) Enmiendas o tachaduras en los datos del certificado de garantía.</p> <p>C) Daño o tachadura en la etiqueta identificatoria.</p> <p>D) No están cubiertos por esta garantía los siguientes casos:</p>

CERTIFICADO DE GARANTIA

(Válido para equipos comercializados en la República del Paraguay) - **Garantiza:** LG ELECTRONICS ARGENTINA S.A. Av. del Libertador 498 Piso 25 (C1001ABR) Ciudad Autónoma de Buenos Aires

Fábrica: LG Electronics de São Paulo Ltda. - Brasil
Servicio Técnico: Labotec S.A. – Av. República Argentina 353 CP: 612 – Asunción Paraguay - Tel: 021609898.

Especificaciones técnicas y de uso: Para una información más detallada de las especificaciones técnicas y modo de uso de su equipo, remitirse al manual de instrucciones adjunto.

CONDICIONES DE INSTALACION NECESARIAS PARA SU FUNCIONAMIENTO:

Remitirse al manual de instrucciones adjunto.

CONDICIONES DE VALIDEZ DE LA GARANTIA:

Esta garantía cubre el normal funcionamiento contra cualquier defecto de fabricación y/o vicio del material. LG ELECTRONICS ARGENTINA S.A. podrá utilizar a su discreción piezas o componentes

Configuración (Continuación)

Seguridad (cont.)	<ul style="list-style-type: none">› Cambiar códigos: PIN es una abreviatura de "Número de identificación personal" que se utiliza para impedir el uso del teléfono por personas no autorizadas. Puede cambiar los códigos de acceso: Código PIN, PIN2, código antirrobo y código de seguridad.
Info. de memoria	Puede comprobar el espacio libre y el uso de la memoria del teléfono, la tarjeta SIM y la memoria externa (si está insertada).
Restaurar config. predeterminadas	Permite restablecer todos los valores predeterminados de fábrica. Para activar esta función, debe ingresar el código de seguridad.

Instrucciones para un uso seguro y eficaz

Lea estas sencillas instrucciones. Ignorar estas instrucciones puede ser peligroso o ilegal. En este manual encontrará información más detallada.

Advertencia

› Para su seguridad, use ÚNICAMENTE las baterías y los cargadores ORIGINALES especificados.

› Apague el teléfono en las zonas con normativas especiales, como los hospitales, donde el

El cliente será responsable por los daños producidos en el transporte de sus productos.

Exposición a energía de radiofrecuencia

Información sobre exposición a ondas de radio y SAR (Specific Absorption Rate, Tasa específica de absorción)

El diseño del teléfono móvil LGA133 cumple con la normativa de seguridad vigente en materia de exposición a las ondas de radio. Esta normativa se apoya en directrices científicas que incluyen márgenes de seguridad diseñados para garantizar la protección de todo tipo de personas, con independencia de su edad y estado de salud.
› Las directrices de exposición a ondas de radio utilizan una unidad de medida conocida como Tasa específica de absorción o SAR. Las pruebas de SAR se llevan a cabo utilizando métodos estandarizados con el teléfono mediante la transmisión al nivel más alto de potencia certificado en todas las bandas de frecuencia utilizadas.

› Aunque puede haber diferencias entre los

El cliente será responsable por los daños producidos en el transporte de sus productos.

ciones de voz y/o datos, fallas con la tarjeta SIM, etc.). A los fines de la presente, entiéndase por "servicio de telecomunicaciones" a aquellos servicios relacionados con telefonía, transmisión y recepción de datos, acceso a Internet, etc.

- El presente certificado anula cualquier otra garantía implícita o explícita, por la cual y expresamente LG ELECTRONICS ARGENTINA S.A. no autoriza a ninguna otra persona, sociedad o asociación a asumir por nuestra cuenta ninguna responsabilidad con respecto a nuestros productos.

7 Cualquier cuestión judicial que pudiera dar lugar la presente, será resuelta ante la justicia ordinaria de la Ciudad de Buenos Aires.

LG ELECTRONICS ARGENTINA S.A. no asume responsabilidad alguna por los daños personales o a la propiedad, ni ningún otro que pudiera causar o se relacione con la mala instalación o uso indebido del equipo, incluyendo la falta de mantenimiento del mismo o por negligencia o dolo del comprador.

LG ELECTRONICS ARGENTINA S.A. asegura que este equipo cumple con la norma de seguridad eléctrica (Res. S.I.C. y M N°92/98).

PLAZO: 1(un) año a partir de la fecha de compra acreditada por la factura original para el teléfono y 6 (seis) meses para los accesorios (batería, cargador y demás accesorios), computado este plazo desde la entrega del producto al comprador. Este certificado de garantía es válido únicamente para equipos adquiridos en la República Argentina.

<p>A) Las roturas, golpes o daños causados por caídas o ralladuras por cualquier causa.</p> <p>B) Todas las superficies de plástico y todas las piezas expuestas al exterior que hayan sufrido daño o ralladuras debido al uso normal o anormal.</p> <p>C) Daños ocasionados por otros equipos interconectados al producto.</p> <p>D) Los daños o defectos derivados de pruebas, uso, mantenimiento, instalación y ajustes inapropiados o derivados de cualquier alteración o modificación de cualquier tipo no realizada por el Servicio Técnico Autorizado de LG en cumplimiento de esta garantía.</p> <p>E) Los daños o rupturas causados a las carcazas o mecanismo de deslizamiento, a menos que sean consecuencias de defectos en el material o en la mano de obra de fabricación.</p> <p>F) Los daños o fallas ocasionadas por deficiencia o interrupciones del circuito de alimentación eléctrica o defectos de instalación o por intervenciones no autorizadas.</p> <p>G) El uso o instalación de Software, interfases, partes o suministros no proporcionados y/o autorizados por LG ELECTRONICS ARGENTINA S.A.</p> <p>H) Los equipos alquilados.</p> <p>I) Los equipos que presenten ingreso de líquido de cualquier tipo por cualquier causa.</p> <p>J) Si son cargadas por cualquier cargador no aprobado por LG.</p> <p>K) Si cualquiera de los sellos de la batería estuviere roto o violado.</p> <p>L) Si fueron usadas o instaladas en un equipo diferente al de LG.</p> <p>- Las baterías serán canjeadas dentro del período de garantía solo</p>

niveles de SAR de los diferentes modelos de teléfonos LG, todos se han diseñado para ajustarse a las directrices relevantes de exposición a ondas de radio.

› El límite de SAR recomendado por la ICNIRP (International Commission on Non-Ionizing Radiation Protection, Comisión internacional de protección contra radiaciones no ionizantes) es de 2 W/kg medido sobre diez (10) gramos de tejido.

› La información de datos de SAR para residentes en países o regiones que han adoptado el límite SAR recomendado por el IEEE (Institute of Electrical and Electronics Engineers, Instituto de ingenieros eléctricos y electrónicos), es 1,6 W/kg sobre un (1) gramo de tejido.

El cliente será responsable por los daños producidos en el transporte de sus productos.

<p>reconicionados, reconstruidos o nuevos para las reparaciones de cualquier producto o bien reemplazarlo con un producto reacondicionado, reconstruido o nuevo.</p> <p>LG se compromete a reparar el mismo sin cargo alguno para el adquirente cuando el mismo falle en situaciones normales de uso y bajo las condiciones que a continuación se detallan.</p> <p>CONDICIONES DE LA GARANTÍA</p> <p>1. Para hacer efectiva esta Garantía, el adquirente presen-</p>

CERTIFICADO DE GARANTIA

(Válido únicamente para equipos comercializados en la República Oriental del Uruguay)

Vendedor:
Fábrica: LG Electronics de São Paulo Ltda. - Brasil
TERMINOS DE LA GARANTIA: LG ELECTRONICS ARGENTINA S.A. con domicilio en Av. del Libertador 498, Piso 25 (C1001ABR) Ciudad Autónoma de Buenos Aires, en adelante LG, garantiza para este producto (Teléfono Celular LG), el servicio de reparación gratuito por cualquier defecto de fábrica, incluyendo la mano de obra necesaria para diagnóstico y reparación dentro del Periodo de Garantía específico el cual inicia a partir de la fecha de entrega del producto al adquirente. La garantía para el equipo es de 1 (un) año con excepción de la batería, cargador y demás accesorios que tienen una garantía de 6 (seis) meses.

Esta garantía cubre el normal funcionamiento contra cualquier defecto de fabricación y/o vicio del material. LG podrá utilizar a su discreción piezas o componentes reacondicionados, reconstruidos o nuevos para las reparaciones de cualquier producto o bien reemplazarlo con un producto reacondicionado, reconstruido o nuevo.

LG se compromete a reparar el mismo sin cargo alguno para el adquirente cuando el mismo falle en situaciones normales de uso y bajo las condiciones que a continuación se detallan.

CONDICIONES DE LA GARANTÍA

1. Para hacer efectiva esta Garantía, el adquirente presen-

El cliente será responsable por los daños producidos en el transporte de sus productos.

en el supuesto que la capacidad de las mismas se vea reducida por debajo del 80% o tuvieran fugas.

- En caso de falla, LG ELECTRONICS ARGENTINA S.A. asegura al comprador la reparación y/o reposición de las partes para su correcto funcionamiento en un plazo no mayor a 30 días.

- Toda intervención de la red de Servicio Técnico Autorizado, realizada a pedido del comprador dentro del plazo de garantía, que no fuera originada por falla o defecto alguno cubierto por este certificado, deberá ser abonado por el interesado de acuerdo a la tarifa vigente.

- El presente certificado anula cualquier otra garantía implícita o explícita, por la cual y expresamente LG no autoriza a ninguna otra persona, sociedad o asociación a asumir por nuestra cuenta ninguna responsabilidad con respecto a nuestros productos.

7 Cualquier cuestión judicial que pudiera dar lugar la presente, será resuelta ante los tribunales de la ciudad de Asunción de la República del Paraguay.

LG ELECTRONICS ARGENTINA S.A. no asume responsabilidad alguna por los daños personales o a la propiedad que pudiera causar la mala instalación o uso indebido del equipo, incluyendo la falta de mantenimiento del mismo.

PLAZO: 1(un) año a partir de la fecha de compra acreditada por la factura original para el teléfono y 6 (seis) meses para los accesorios (batería, cargador y demás accesorios).

En caso que el equipo y/o accesorios sean instalados en vehículos, el plazo de garantía será calculado desde la fecha de instalación de los mismos, la que se considerará realizada en un plazo máximo de 30 (treinta) días contados a partir de la fecha de compra. Este certificado de garantía es válido únicamente para equipos adquiridos en la República del Paraguay.