



CE0168



Hızlı başlangıç kılavuzu
Quick start guide

LG-E4101

MBM63881745 (1.1)

TÜRKÇE
ENGLISH

www.lg.com

Kullanılması Planlanan Ülkeler					
TR	✓	IT	✓	GB	✓
NL	✓	PT	✓	ES	✓
DE	✓	BE	✓	FR	
Diğer Avrupa Birliği ülkeleri					

- Bu kılavuzdaki bazı içerikler, yazılıma veya servis sağlayıcınıza bağlı olarak, cihazınızdan farklı olabilir.



LG

Life's Good

TÜRKÇE

Hızlı başlangıç kılavuzu

LG-E410I

Kullanım kılavuzunun en son ve tam sürümünü indirmek için www.lg.com adresini PC'nizden veya dizüstü bilgisayarınızdan ziyaret edin.

Genel Bakış



Ayarlama

Telefonu kullanmaya başlamadan önce SIM kartı ve pili takmalısınız.

SIM kartın ve pilin takılması



1. Arka kapağı telefondan çıkarın.



2. Karttaki altın temas bölgesinin aşağıya bakıyor olduğundan emin olun.



3. Pili yerleştirin.



4. Arka kapağı takın.

Ayarlama (devam)

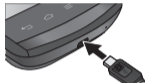
Telefonunuzu ilk kez açtığınızda telefon ayarlarını yapılandırmak için bir dizi gerekli adımdan oluşan bir kılavuza yönlendirilirsiniz.

Telefonu açma



Güç/Kilit tuşunu bir iki saniye basılı tutun.

Telefonu şarj etme



- Şarj bağlantı noktası telefonun alt kısmındadır.
- Şarj kablosunun bir ucunu telefona diğer ucunu da bir elektrik prizine takın.
- Pil ömrünü en üst seviyeye çıkarmak için pilin ilk kullanımdan önce tam olarak şarj edildiğinden emin olun.

İPUCU! Telefon kilitlemiş ve çalışmıyorsa, telefonu kapatmak için Güç/Kilit tuşuna basın ve 10 saniye boyunca basılı tutun.

⚠ UYARI! Yalnızca LG tarafından onaylanmış şarj cihazları, bataryalar ve kablolar kullanın. Onaylanmamış şarj cihazları veya kablolarının kullanılması, pilin yavaş şarj olmasına neden olabilir ya da bu duruma ilişkin bir uyarı mesajı görüntülenebilir. Onaylanmamış şarj cihazları veya kabloları bataryanın patlamasına ya da cihazın hasar görmesine neden olabilir. Bu durum garanti kapsamında değildir.

Güvenli ve verimli kullanım talimatları

Lütfen bu basit kuralları okuyun. Kuralların çiğnenmesi tehlikeli ve yasa dışı olabilir.

Radyo frekansı enerjisine maruz kalma

Radyo dalgasına maruz kalınması ve Belli Soğurma Oranı (SAR) bilgileri.

LG-E410I model bu cep telefonu, radyo dalgalarına maruz kalma ile ilgili yürürlükteki emniyet koşullarıyla uyumlu şekilde tasarlanmıştır. Bu gereksinim, yaşa ve sağlık durumuna bağlı olmaksızın tüm kişilerin güvenliğini garanti altına almak için tasarlanmış güvenlik sınırlarını içeren bilimsel kuralları temel almaktadır.

- Radyo dalgalarına maruz kalma kurallarında, Özel Emilim Hızı ya da SAR olarak bilinen bir ölçüm birimi kullanılmaktadır. SAR testleri, telefonun kullanılan tüm frekans bantlarında onaylı en yüksek güç seviyesinde iletim yaptığı standart bir yöntem kullanılarak gerçekleştirilmektedir.
- Çeşitli LG telefonu modellerinin SAR seviyeleri arasında farklılıklar olmasına karşın, tüm modeller radyo dalgalarına maruz kalmayla ilgili kuralların gereklerini yerine getirecek şekilde tasarlanmıştır.

Güvenli ve verimli kullanım talimatları

- Uluslararası İyonlaştırıcı Olmayan Radyasyonlardan Korunma Komisyonu (ICNIRP) tarafından önerilen SAR limiti 10 g doku üzerinde ortalama 2 W/kg'dır.
- Bu model telefonlar için kulakta kullanılmak üzere yapılan testten elde edilmiş en yüksek SAR değeri 1,010 W/kg'dır (10 g); vücutta taşındığında ise 0,735 W/kg'dır (10 g).
- Bu cihaz, telefonun kulağa götürüldüğü normal kullanım konumunda ve vücuttan en az 1,5 cm uzak konumda tutulduğunda RF maruz kalma talimatlarına uymaktadır. Vücutta taşıma esnasında taşıma kabı, kemer kancası veya tutucu kullanılıyorsa

bu eşyalar metal içermemeli ve ürünü vücuttan en az 1,5 cm uzakta tutmalıdır. Veri dosyalarını ve mesajları iletmek için cihazın kaliteli bir şekilde şebekeye bağlanması gerekmektedir. Bazı durumlarda veri dosyalarının veya mesajların iletilmesi böyle bir bağlantı sağlanıncaya kadar ertelenebilir. Yukarıdaki mesafe talimatlarının iletim tamamlanıncaya dek sağlandığından emin olun.

Ürüne özen ve bakım

UYARI

Sadece bu tip telefon modelinde kullanılması için onaylanmış piller, şarj aletleri ve aksesuarlar kullanın. Farklı tiplerin kullanılması, bu telefon için geçerli herhangi bir onayı veya garantiyi geçersiz kılabilir ve tehlikeli olabilir.

- Bu cihazı sökmeyin. Onarım gerektiğinde yetkili bir servis teknisyenine götürün.
- TV, radyo ya da kişisel bilgisayar gibi elektrikli aletlerden uzak tutun.
- Bu ürün, radyatör ve fırın gibi ısı kaynaklarından uzak tutulmalıdır.

- Düşürmeyin.
- Bu ürünü mekanik titreşim ya da darbelere maruz bırakmayın.
- Özel yönetmeliklerce gerekli kılınan her yerde telefonunuzu kapatın. Örneğin hassas tıbbi ekipmanları etkileyebileceği için telefonunuzu hastanelerde kullanmayın.
- Telefon şarj olurken ıslak ellerle kullanmayın. Elektrik çarpabilir ya da telefonunuza ciddi zarar gelebilir.
- Telefonunuz ısınarak bir yangın tehlikesine neden olabileceğinden, telefonu yanıcı maddelere yakın yerlerde şarj etmeyin.
- Cihazın dış yüzeyini temizlemek için kuru bir bez kullanın (benzin, tiner veya alkol

Güvenli ve verimli kullanım talimatları

- gibi çözücüler kullanmayın).
- Yumuşak mobilyalar üzerindeyken telefonu şarj etmeyin.
- Telefonun iyi havalandırılmış bir ortamda şarj edilmesi gerekir.
- Bu ürünü aşırı duman ya da toza maruz bırakmayın.
- Telefonu kredi kartları ya da seyahat biletlerinin yanına koymayın; manyetik şeritlerin üzerinde bulunan bilgileri etkileyebilmektedir.
- Ekranı keskin bir nesneyle dokunmayın; aksi takdirde telefona hasar verebilir.
- Telefonun sıvıya ya da neme maruz kalmasını önleyin.
- Kulaklık gibi aksesuarları dikkatli kullanın. Antene gereksiz yere dokunmayın.
- Kırılan, ufalanan ya da çatlayan camı kullanmayın, dokunmayın veya çıkarmaya ya da onarmaya çalışmayın. Kötü veya yanlış kullanımdan kaynaklanan cam ekran hasarları garanti kapsamında değildir.
- Telefonunuz normal kullanım esnasında ısı üreten elektronik bir cihazdır. Yeterli havalandırmanın sağlanmadığı yerlerde telefonunuzun cildinize sürekli olarak doğrudan temas etmesi rahatsızlık verebilir veya hafif yanıklara yol açabilir. Bu sebeple, telefonunuzu kullandığınız sırada veya kullandıktan hemen sonra dikkatli bir şekilde tutun.

Telefonun verimli kullanımı

Elektronik cihazlar

Tüm mobil telefonlar, performansını etkileyen girişimler alabilir.

- Cep telefonunuzu, izin almadan tıbbi cihazların yanında kullanmayın. Telefonu, kalp pillerine yakın yerlere, örneğin göğsünüzün üzerindeki ceplere yerleştirmeyin.
- Cep telefonları bazı işitme cihazlarında girişime neden olabilir.
- Küçük çaplı girişimler TV'leri, radyoları, PC'leri vs. etkileyebilir.
- Telefonunuzu mümkünse 0 °C ila 40 °C arası sıcaklıklarda kullanın. Telefonunuzu

aşırı düşük ya da yüksek sıcaklıklara maruz bırakmak hasara, arızaya ve hatta patlamaya neden olabilir.

Yol güvenliği

Araba kullandığınız ülkede, araba kullanırken cep telefonu ile konuşma kural ve yönetmeliklerini inceleyin.

- Sürüş sırasında telefonu elde tutarak konuşmayın.
- Sürüş sırasında dikkatinizi tamamen yola verin.
- Sürüş esnasında çağrı yapmanız veya almanız gerekiyorsa önce arabanızı yolun kenarına çekip park edin.

Güvenli ve verimli kullanım talimatları

- RF enerjisi, araba teybi, güvenlik cihazları gibi aracınızın bazı elektronik sistemlerini etkileyebilir.
- Aracınızda hava yastığı varsa, kurulu veya taşınabilir kablosuz cihazları, hava yastığının açılmasını engellemeyecek şekilde yerleştirin. Eğer kablosuz cihaz yanlış takılırsa ve hava yastığı devreye girerse, ciddi biçimde yaralanabilirsiniz.
- Dışarıda müzik dinlerken çevrede olup bitenden haberdar olabilmek için ses seviyesini makul bir seviyede tutunuz. Bu, özellikle yolların yakınındayken önemlidir.

İşitme sisteminizi zararlardan koruma



Olası işitme hasarlarını önlemek için yüksek ses seviyesinde uzun süre dinlemeyin.

Eğer uzun süre yüksek sese maruz kalırsanız, işitme sisteminiz zarar görebilir. Bu nedenle telefonu kulağınıza yakın bir yerden açmamanızı ya da kapatmamanızı öneririz. Ayrıca müzik ve çağrı sesi seviyelerinin makul bir seviyeye ayarlanmasını tavsiye ederiz.

- Kulaklık kullanırken yanınızda konuşan kişiyi duyamıyorsanız veya yanınızda oturan kişi ne dinlediğinizi duyuyorsa sesi kısın.

NOT: Kulaklıklardan gelen aşırı seviyedeki ses basıncı, işitme kaybına yol açabilir.

Cam Parçalar

Cep telefonunuzun bazı parçaları camdan imal edilmiştir. Cep telefonunuzun sert bir yüzeye düşmesi ya da şiddetli darbe alması durumunda bu cam kırılabilir. Cam kırılırsa dokunmayın ya da çıkarmaya çalışmayın. Camınız yetkili servis sağlayıcısı tarafından değiştirilene kadar cep telefonunuzu kullanmayın.

Patlama alanları

Patlatma işlemlerinin yapıldığı yerlerde telefonu kullanmayın. Yasaklara, düzenlemelere ve kurallara uyun.

Patlama riski olan ortamlar

- Telefonunuzu yakıt dolum noktalarında kullanmayın.
- Yakıt ya da kimyasal maddelerin yakınında kullanmayın.
- Mobil telefonunuzun veya aksesuarlarının bulunduğu araç kabininde, yanıcı gaz, sıvı veya patlayıcılar taşımayın veya bulundurmayın.

Güvenli ve verimli kullanım talimatları

Uçakta

Kablosuz cihazlar uçakta girişime neden olabilmektedir.

- Uçaklara binmeden önce cep telefonunuzu kapatın.
- Uçak yerdeyken, mürettebattan izin almadan kullanmayın.

Çocuklar

Telefonu, çocukların ulaşamayacağı güvenli bir yerde saklayın. Üründen söküldüğünde çocuklarda nefes borusunun tıkanmasına neden olabilecek küçük parçalar bulunmaktadır.

Acil aramalar

Acil aramalar, her mobil şebekede mevcut olmayabilir. Bu nedenle, acil arama yapmak için asla yalnızca telefona güvenmemelisiniz. Bölgenizdeki servis sağlayıcıyla görüşerek bilgi alın.

Pil hakkında bilgiler ve bakımı

- Yeniden şarj etmeden önce pilin tam bitmesi gerekli değildir. Diğer pil sistemlerinin aksine, pilin performansını etkileyebilecek hafıza etkisi olmayan piller kullanılmaktadır.
- Yalnızca LG pilleri ve şarj aletleri kullanın. LG şarj aletleri, pilinizin en uzun ömürlü olmasını sağlayacak şekilde tasarlanmıştır.

- Pili sökmeyin ya da kısa devre yaptırmayın.
- Pilin metal uçlarını temiz tutun.
- Pil artık yeterli performans sağlayamadığında değiştirin. Pil yenisiyle değiştirilmeden önce yüzlerce defa şarj edilebilir.
- En uzun ömre sahip olması için uzun süre kullanılmadığında pili şarj edin.
- Pil şarj aletini doğrudan güneş ışığına maruz bırakmayın ya da banyo gibi yüksek nem oranına sahip yerlerde kullanmayın.
- Pili soğuk ya da sıcak yerlerde bırakmayın. Bu durum pilin performansını etkileyebilir.
- Yanlış tipte pil takılırsa patlama riski vardır.
- Kullanılmış pilleri üreticinin verdiği talimatlara uygun şekilde atın. Mümkünse geri dönüşümde kullanılmasını sağlayın. Ev atığı olarak atmayın.
- Pili değiştirmeniz gerekirse, yardım için en yakın yetkili LG Electronics servis noktasına veya bayisine götürün.
- Şarj cihazının gereksiz elektrik tüketiminden kaçınmak için, telefon tam olarak şarj olduktan sonra daima şarj cihazını prizden çıkarın.
- Geçerli pil ömrü şebeke yapılandırmasına, ürün ayarlarına, kullanım aralığına, pil ve çevresel koşullara bağlı olarak değişiklik gösterir.

Güvenli ve verimli kullanım talimatları

- Hayvan dişi ya da tırnağı gibi keskin kenarlı objelerin pil ile temas etmemesine dikkat edin. Bu, yangına yol açabilir.

UYGUNLUK BİLDİRİMİ

CE 0168

İşbu belge ile, **LG Electronics** bu **LG-E410I** ürününün **1999/5/EC** Yönetmeliğinin temel gereksinimleri ve diğer ilgili hükümleriyle uyumlu olduğunu beyan eder. Uygunluk Beyanının bir kopyası şu adreste bulunabilir: <http://www.lg.com/global/support/cedoc/RetrieveProductCeDOC.jsp>

Uyarı: Açık Kaynak Yazılımı

GPL, LGPL, MPL ve diğer açık kaynak lisansları kapsamında ilgili kaynak kodunu almak için lütfen şu adresi ziyaret edin: <http://opensource.lge.com/>

Tüm ilgili lisans terimleri, feragatnameler ve bildirimler kaynak koduyla birlikte indirilmek üzere mevcuttur.

Bu ürün için uyumluluk ofisi iletişim bilgileri:

LG Electronics Inc.
EU Representative, Krijgsman 1,
1186 DM Amstelveen, The Netherlands


UYARI

Telefon hoparlör modundayken (Handsfree modunda) hoparlör sesi yüksek olabilir, bu nedenle işitme sisteminizin zarar görmemesi için hoparlör modunu kullanırken telefonu kulağınıza yaklaştırmayın.

NOT:

- Ekran görüntüleri ve resimler gerçekte telefonunuzda gördüklerinizden farklı olabilir.
- Bu kılavuzdaki bazı kısımlar telefonun veya hizmet sağlayıcınızın yazılımına bağlı olarak telefonunuzdan farklılık gösterebilir. Bu belgedeki tüm bilgiler haber vermeksizin değiştirilebilir.
- Daima orijinal LG aksesuarları kullanınız. Bunu yapmamak garantinizi geçersiz kılabilir.
- Mevcut aksesuarlar bölge, ülke ya da servis sağlayıcınıza göre değişiklik gösterebilir.
- Bazı özellik ve hizmetler bölge, telefon, servis sağlayıcı ve yazılım sürümüne göre farklılık gösterebilir.

Güvenli ve verimli kullanım talimatları



(Üst ekran görüntüleri yazılım sürümüne göre farklılık gösterebilir.)

Uyarı:

- Google hesabı oluşturulurken bazı metinler veya sekmeler yazılım sürümüne bağlı olarak ekranda üst üste binmiş şekilde görünebilir.
- Android ekosistemle, bazı mevcut Market uygulamaları yalnızca belirli bir ekran çözünürlüğüne sahip telefonlarda düzgün bir şekilde çalışmaktadır. Lütfen Play Store'teki bazı uygulamaların, telefonunuzla uyumlu olmayan bir LCD çözünürlük gerekliliğinden dolayı telefonunuzda kullanılamayacağını dikkate alın. Ayrıca, lütfen programlama hataları bulunan 3'üncü taraf uygulamalarının telefonunuzun düzgün şekilde çalışmasını engelleyebileceğini unutmayın.

Not: Bu cihaz Türkçe karakterlerin tamamını ihtiva eden ETSI TS 123.038 V8.0.0 ve ETSI TS 123.040 V8.1.0 teknik özelliklerine uygundur.

Not: Bu cihazın yazılımı Türkiyede kullanılmak üzere özel olarak tasarlanmıştır.



Eski cihazınızın atılması

- 1 Tüm elektrikli ve elektronik ürünler, belediye atık şebekesinden ayrı olarak, yerel makamlarca ya da devlet tarafından belirlenmiş toplama tesislerinde imha edilmelidir.
- 2 Eski biriminizin doğru şekilde imha edilmesi gerek çevre gerekse insan sağlığı açısından potansiyel negatif sonuçların ortaya çıkmasının önüne geçecektir.
- 3 Eski cihazınızın imha edilmesi ile ilgili daha detaylı bilgi edinmek için lütfen bulunduğunuz yerdeki belediyeye, çöp ve atık hizmetleri müdürlüğüyle veya ürününüzü satın aldığınız mağazayla irtibata geçiniz.
- 4 EEE Yönetmeliğine uygundur.



Atık pillerin/akümülatörlerin imha edilmesi

- 1 Eğer pil %0,0005 üzerinde cıva, %0,002 üzerinde kadmiyum, %0,004 üzerinde kurşun içeriyorsa bu sembol yanında, cıva (Hg), kadmiyum (Cd) ve kurşun (Pb) sembolleri de bulunur.
- 2 Tüm piller/akümülatörler, belediye atık şebekesinden ayrı olarak, yerel makamlarca ya da devlet tarafından belirlenmiş toplama tesislerinde imha edilmelidir.
- 3 Eski pillerinizin/akümülatörlerinizin doğru şekilde atılması, çevre ve insan sağlığı üzerinde oluşabilecek potansiyel olumsuz sonuçların önlenmesine yardımcı olacaktır.
- 4 Eski pillerinizin/akümülatörlerinizin imha edilmesi ile ilgili daha ayrıntılı bilgi için lütfen belediye, ilgili yerel çöp toplama hizmet merkezi ya da ürünü satın aldığınız mağaza ile temasa geçin.



LG

Life's Good

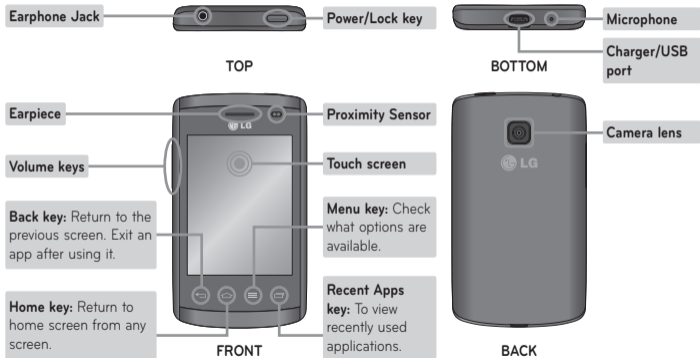
ENGLISH

Quick start guide

LG-E410I

To download the latest full version of the user guide, go to www.lg.com on your PC or laptop.

Overview



Setup

Before you start using the phone, you need to insert the SIM card and battery.

Installing the SIM card and battery



1. Remove the back cover.



2. Make sure the gold contact area on the card is facing downwards.



3. Insert the battery.



4. Insert the back cover.

Setup (continued)


When you first turn on the phone, you will be guided through a series of essential steps to configure the phone settings.

Turning on the phone



Press and hold the **Power/Lock** key for a couple of seconds.

Charging the phone



- The charging port is at the bottom of the phone.
- Insert one end of the charging cable into the phone and plug the other end into an electrical socket.
- To maximize the battery lifetime, ensure that the battery is fully charged before you use it for the first time.

TIP! If the phone is locked and does not work, press and hold the Power/Lock key for 10 seconds to turn it off.

⚠ WARNING! Use only LG-approved chargers, batteries, and cables. When using unapproved chargers or cables, it may cause battery charging slowly or pop up the message regarding slow charging. Or, unapproved chargers or cables can cause the battery to explode or damage the device, which are not covered by the warranty.

Guidelines for safe and efficient use

Please read these simple guidelines. Not following these guidelines may be dangerous or illegal.

Exposure to radio frequency energy

Radio wave exposure and Specific Absorption Rate (SAR) information.

This mobile phone model LG-E410I has been designed to comply with applicable safety requirements for exposure to radio waves. These requirements are based on scientific guidelines that include safety margins designed to assure the safety of all persons, regardless of age and health.

- The radio wave exposure guidelines employ a unit of measurement known as the Specific Absorption Rate, or SAR. Tests for SAR are conducted using standardised methods with the phone transmitting at its highest certified power

- level in all used frequency bands.
- While there may be differences between the SAR levels of various LG phone models, they are all designed to meet the relevant guidelines for exposure to radio waves.
- The SAR limit recommended by the International Commission on Non-Ionizing Radiation Protection (ICNIRP) is 2 W/kg averaged over 10 g of tissue.
- The highest SAR value for this model phone tested for use at the ear is 1.010 W/kg (10 g) and when worn on the body is 0.735 W/Kg (10 g).
- This device meets RF exposure guidelines when used either in the normal use position against the ear or when positioned at least 1.5 cm away from the body. When a carry case, belt clip or holder is used for body-worn operation, it should not contain metal and should position

Guidelines for safe and efficient use

the product at least 1.5 cm away from your body. In order to transmit data files or messages, this device requires a quality connection to the network. In some cases, transmission of data files or messages may be delayed until such a connection is available. Ensure the above separation distance instructions are followed until the transmission is completed.

Product care and maintenance

WARNING

Only use batteries, chargers and accessories approved for use with this particular phone model. The use of any other types may invalidate any approval or warranty applying to the phone and may be dangerous.

- Do not disassemble this unit. Take it to a qualified service technician when repair work is required.
- Keep away from electrical appliances such as TVs, radios and personal computers.
- The unit should be kept away from heat sources such as radiators or cookers.
- Do not drop.
- Do not subject this unit to mechanical vibration or shock.
- Switch off the phone in any area where you are required to by special regulations. For example, do not use your phone in hospitals as it may affect sensitive medical equipment.
- Do not handle the phone with wet hands while it is being charged. It may cause an electric shock and can seriously damage your phone.

- Do not charge a handset near flammable material as the handset can become hot and create a fire hazard.
- Use a dry cloth to clean the exterior of the unit (do not use solvents such as benzene, thinner or alcohol).
- Do not charge the phone when it is on soft furnishings.
- The phone should be charged in a well ventilated area.
- Do not subject this unit to excessive smoke or dust.
- Do not keep the phone next to credit cards or transport tickets; it can affect the information on the magnetic strips.
- Do not tap the screen with a sharp object as it may damage the phone.
- Do not expose the phone to liquid or moisture.
- Use accessories like earphones cautiously. Do not touch the antenna unnecessarily.
- Do not use, touch or attempt to remove or fix broken, chipped or cracked glass. Damage to the glass display due to abuse or misuse is not covered under the warranty.
- Your phone is an electronic device that generates heat during normal operation. Extremely prolonged, direct skin contact in the absence of adequate ventilation may result in discomfort or minor burns. Therefore, use care when handling your phone during or immediately after operation.

Guidelines for safe and efficient use

- If your phone gets wet, immediately unplug it to dry off completely. Do not attempt to accelerate the drying process with an external heating source, such as an oven, microwave or hair dryer.
- The liquid in your wet phone, changes the color of the product label inside your phone. Damage to your device as a result of exposure to liquid is not covered under your warranty.
- Some hearing aids might be disturbed by mobile phones.
- Minor interference may affect TVs, radios, PCs etc.
- Use your phone in temperatures between 0 °C and 40 °C, if possible. Exposing your phone to extremely low or high temperatures may result in damage, malfunction, or even explosion.

Efficient phone operation

Electronics devices

All mobile phones may receive interference, which could affect performance.

- Do not use your mobile phone near medical equipment without requesting permission. Avoid placing the phone over pacemakers, for example, in your breast pocket.

Road safety

Check the laws and regulations on the use of mobile phones in the area when you drive.

- Do not use a hand-held phone while driving.
- Give full attention to driving.
- Pull off the road and park before making or answering a call if driving conditions so require.

- RF energy may affect some electronic systems in your vehicle such as car stereos and safety equipment.
- When your vehicle is equipped with an air bag, do not obstruct with installed or portable wireless equipment. It can cause the air bag to fail or cause serious injury due to improper performance.
- If you are listening to music whilst out and about, please ensure that the volume is at a reasonable level so that you are aware of your surroundings. This is of particular importance when near roads.

Avoid damage to your hearing



To prevent possible hearing damage, do not listen at high volume levels for long periods.

Damage to your hearing can occur if you are exposed to loud sound for long periods of time. We therefore recommend that you do not turn on or off the handset close to your ear. We also recommend that music and call volumes are set to a reasonable level.

- When using headphones, turn the volume down if you cannot hear the people speaking near you, or if the person sitting next to you can hear what you are listening to.

NOTE: Excessive sound pressure from earphones and headphones can cause hearing loss.

Glass Parts

Some parts of your mobile device are made of glass. This glass could break if your mobile device is dropped on a hard surface or receives

Guidelines for safe and efficient use

a substantial impact. If the glass breaks, do not touch or attempt to remove it. Stop using your mobile device until the glass is replaced by an authorised service provider.

Blasting area

Do not use the phone where blasting is in progress. Observe restrictions and follow any regulations or rules.

Potentially explosive atmospheres

- Do not use your phone at a refueling point.
- Do not use near fuel or chemicals.
- Do not transport or store flammable gas, liquid or explosives in the same compartment of your vehicle as your mobile phone or accessories.

In aircraft

Wireless devices can cause interference in aircraft.

- Turn your mobile phone off before boarding any aircraft.
- Do not use it on the ground without permission from the crew.

Children

Keep the phone in a safe place out of the reach of small children. It includes small parts which may cause a choking hazard if detached.

Emergency calls

Emergency calls may not be available on all mobile networks. Therefore you should never depend solely on your phone for emergency calls. Check with your local service provider.

Battery information and care

- You do not need to completely discharge the battery before recharging. Unlike other battery systems, there is no memory effect that could compromise the battery's performance.
- Use only LG batteries and chargers. LG chargers are designed to maximize the battery life.
- Do not disassemble or short-circuit the battery.
- Keep the metal contacts of the battery clean.
- Replace the battery when it no longer provides acceptable performance. The battery pack may be recharged hundreds of times before it needs replacing.
- Recharge the battery if it has not been used for a long time to maximize usability.
- Do not expose the battery charger to direct sunlight or use it in high humidity, such as in the bathroom.
- Do not leave the battery in hot or cold places, as this may deteriorate battery performance.
- There is risk of explosion if the battery is replaced with an incorrect type.
- Dispose of used batteries according to the manufacturer's instructions. Please recycle when possible. Do not dispose as household waste.
- If you need to replace the battery, take it to the nearest authorised LG Electronics service point or dealer for assistance.
- Always unplug the charger from the wall socket after the phone is fully charged to save unnecessary power consumption of the charger.
- Actual battery life will depend on network configuration, product settings, usage patterns, battery and environmental conditions.

Guidelines for safe and efficient use

- Make sure that no sharp-edged items such as animal's teeth or nails, come into contact with the battery. This could cause a fire.

DECLARATION OF CONFORMITY

CE0168

Hereby, **LG Electronics** declares that this **LG-E410I** product is in compliance with the essential requirements and other relevant provisions of Directive **1999/5/EC**. A copy of the Declaration of Conformity can be found at <http://www.lg.com/global/support/cedoc/RetrieveProductCeDOC.jsp>

Notice: Open Source Software

To obtain the corresponding source code under GPL, LGPL, MPL and other open source licences, please visit <http://opensource.lge.com/>

All referred licence terms, disclaimers and notices are available for download with the source code.

Contact office for compliance of this product:

LG Electronics Inc.
EU Representative, Krijgsman 1,
1186 DM Amstelveen, The Netherlands

 **WARNING**

While in the speaker phone mode (Handsfree mode) the speaker sound might be high, and so to avoid damage to your hearing, do not close the handset to your ear while using speaker phone mode.

NOTE:

- Screen displays and illustrations may differ from those you see on actual phone.
- Some of the contents in this guide may differ from your phone depending on the software of the phone or your service provider. All information in this document is subject to change without notice.
- Always use genuine LG accessories. Failure to do this may void your warranty.
- Available accessories may vary depending on your region, country or service provider.
- Some features and service may vary by region, phone, service provider and software version.

Guidelines for safe and efficient use



(The upper screen displays may vary by software version.)

Notice:

- When setting up the Google account, some texts or tabs on the screen may appear overlapped with each other depending on the software version.
- With the Android ecosystem, some available Play Store applications only operate correctly with phones that have a specific screen resolution. Please be advised that some of the applications on the Play Store may not be available for your phone due an LCD resolution requirement that does not match your phone. In addition, please be aware that 3rd party applications with programming defects may cause abnormal behavior of your phone.



Disposal of your old appliance

- 1 All electrical and electronic products should be disposed of separately from the municipal waste stream via designated collection facilities appointed by the government or the local authorities.
- 2 The correct disposal of your old appliance will help prevent potential negative consequences for the environment and human health.
- 3 For more detailed information about disposal of your old appliance, please contact your city office, waste disposal service or the shop where you purchased the product.
- 4 Complies with EEE regulations.



Disposal of waste batteries/accumulators

- 1 This symbol may be combined with chemical symbols for mercury (Hg), cadmium (Cd) or lead (Pb) if the battery contains more than 0.0005% of mercury, 0.002% of cadmium or 0.004% of lead.
- 2 All batteries/accumulators should be disposed separately from the municipal waste stream via designated collection facilities appointed by the government or the local authorities.
- 3 The correct disposal of your old batteries/accumulators will help to prevent potential negative consequences for the environment, animal and human health.
- 4 For more detailed information about disposal of your old batteries/accumulators, please contact your city office, waste disposal service or the shop where you purchased the product.

Faydalı Bilgiler

NAKLİYE VE TAŞIMA SIRASINDA DİKKAT EDİLMESİ GEREKENLER

1. Cihazınızın ıslanmasını engelleyiniz.
2. Cihazınızı yere düşürmeyiniz.
3. Taşıma sırasında cihazın üstüne ağır bir şey koymayınız.

ENERJİ TASARRUF BİLGİLERİ

- Kullanmadığınız sürede cihazınızı kapalı tutunuz.

Kullanım Hatalarına İlişkin Bilgiler:

Cihaz için herhangi bir kullanım hatası çevrilen özgün belgede bulunamamıştır, bunun yerine aşağıdaki genel kurallar yazılmıştır:

- Cihaz darbelere maruz bırakılmamalıdır.
- Cihaz kullanımı için kullanma talimatı okunmalı ve uygulanmalıdır.
- Cihaz kullanılırken herhangi bir sıvıyla temas ettirilmemelidir.
- Uygun kullanım koşullarında kullanılmayan ürünlerde hasar meydana gelebilir.

Tüketicinin Yapabileceği, Bakım-Onarım veya Ürünün Temizliğine İlişkin Bilgiler:

- Cihaz temiz tutulmalıdır. Toz, çeşitli sıvılar gibi yabancı maddelere maruz bırakılmamalıdır.

Cihazın kullanım ömrü 5 yıldır (Ürünün fonksiyonlarını yerine getirebilmesi için gerekli yedek parça temin süresi.)

İTHALATÇI FİRMA

LG ELECTRONICS TİCARET A.Ş.

Kaptanpaşa Mahallesi Piyalepaşa Bulvarı

No:73 Ortadoğu Plaza Kat:7 34360

Okmeydanı /Şişli / İstanbul

Tel : (0 212) 314 52 52

Fax: (0 212) 222 61 44

ÜRETİCİ FİRMA:

LG Electronics Inc. LG Twin Towers 20,

Yeouido-dong, Yeongdeungpo-gu,

Seoul, Korea 150-721

TEL: 82-2-3777-1114

Yetkili Servisler

Değerli Müşterimiz

LG Çağrı Yönetim Merkezi **444 6 543 (LGE)** no.lu telefon numarası ile, 7 gün / 24 saat hizmet vermektedir (Saat 20:00 ile 09:00 arası otomatik kayıt sistemi ile). Bu saatler dışında aradığımızda adınızı, soyadınızı ve telefon numaranızı alan kodu ile bırakığımızda ilk mesai saatinde sizinle irtibata geçilecektir. Doğrudan bu numarayı çevirerek size en yakın Yetkili Servis telefonunu alabilir veya arzu ettiğimiz hizmeti talep edebilirsiniz.

Çağrı Merkezi

444 6 543 (LGE)

**ÇAĞRI MERKEZİMİZİ SABİT TELEFONLARDAN
VEYA CEP TELEFONLARINDAN ALAN KODU
ÇEVİRMEKSİZİN ARAYABİLİRSİNİZ.**



GARANTİ BELGESİ

CEP TELEFONU

BELGE NO : 81325

BELGE ONAY TARİHİ : 04.04.2012

Bu belgenin kullanılmasına; 4077 Sayılı Tüketicinin Korunması Hakkında Kanun ve bu Kanun'a dayanılarak yürürlüğe konulan Garanti Belgesi Uygulama Esaslarına Dair Yönetmelik uyarınca, T.C. Sanayi ve Ticaret Bakanlığı Tüketicinin ve Rekabetin Korunması Genel Müdürlüğü tarafından izin verilmiştir.

GARANTİ ŞARTLARI

1. Garanti süresi, malın teslim tarihinden itibaren başlar ve 2 Y ıdır.
2. Malın bütün parçaları dahil olmak üzere tamamı firmamızın garantisine kapsamındadır.
3. Malın garanti süresi içerisinde arızalanması durumunda, tamirde geçen süre garanti süresine eklenir. Malın tamir süresi en fazla 20 iş günüdür. Bu süre, mala ilişkin arızanın servis istasyonuna, servis istasyonunun olmaması durumunda, malın satıcısı, bayi, acentası, temsilciliği, ithalatçısı veya imalatçısından-üreticisinden birisine bildirim tarihinden itibaren başlar. Sanayi malının arızasının 10 iş günü içerisinde giderilmemesi halinde, imalatçı-üretici veya ithalatçı; malın tamiri tamamlanıncaya kadar, benzer özelliklere sahip başka bir malını tüketicinin kullanımına tahsis etmek zorundadır.
4. Malın garanti süresi içerisinde, gerek malzeme ve işçilik, gerekse montaj hatalarından dolayı arızalanması halinde, işçilik masrafı, değiştirilen parça bedeli ya da başka herhangi bir ad altında hiçbir ücret talep etmeksizin tamiri yapılacaktır.
5. Tüketicinin onarım hakkını kullanmasına rağmen malın;
 - Tüketicie teslim edildiği tarihten itibaren, belirlenen garanti süresi içinde kalmak kaydıyla bir yıl içerisinde; aynı arızanın ikiden fazla tekrarlanması veya farklı arızaların dörtten fazla meydana gelmesi veya belirlenen garanti süresi içerisinde farklı arızaların toplamının altıdan fazla olması unsurlarının yanı sıra, bu arızaların maldan yararlanamamayı süreklilikli kılması,
 - Tamiri için gereken azami sürenin aşılması,
 - Firmanın servis istasyonunun mevcut olmaması halinde sırasıyla satıcısı, bayi, acentası, temsilciliği, ithalatçısı veya imalatçı-üreticisinden birisinin düzenleyeceği raporla arızanın tamirinin mümkün bulunmadığının belirlenmesi, durumlarda tüketici malın ücretsiz değiştirilmesini, bedel iadesi veya ayıp oranında bedel indirimi talep edebilir.
6. Malın kullanma kılavuzunda yer alan hususlara aykırı kullanımasından kaynaklanan arızalar garanti kapsamı dışındadır.
7. Garanti belgesi ile ilgili olarak çıkabilecek sorunlar için Sanayi ve Ticaret Bakanlığı Tüketicinin ve Rekabetinin Korunması Genel Müdürlüğü'ne başvurulabilir.



LG MONTAJ KARTI

MÜŞTERİ BİLGİLERİ

ADI-SOYADI:

ADRESİ:

.....

.....

TEL:

İMZA:

CİHAZ BİLGİLERİ

MARKASI:

MODELİ:

SERİ NO:

FATURA TARİHİ:

FATURA NO:

AZAMI TAMİR SÜRESİ: 20 İŞ GÜNÜ

YETKİLİ SERVİS

MONTAJ TARİHİ:

KAŞE-İMZA:

* Montaj kartı bölümü eksiksiz doldürularak yetkili servis tarafından servis işi ekünde merkeze gönderilmelidir.



İMALATÇI / İTHALATÇI FİRMANIN

ÜNİVANİ : LG ELECTRONICS TİCARET A.Ş.
MERKEZİ ADRESİ : KAPTANPAŞA MAH.
PİYALEPAŞA BULVARI NO 73 OKMEYDANI
İSTANBUL
TELEFON NO : (0212) 314 52 52
TELEFAKS : (0212) 222 61 44

Üretici Firma

LG Electronics Inc., LG Twin Towers 28,
Yeouido-4ong., Yeongdeungpo-gu,
Seoul, Korea 150-721
Tel: 82-2-3777-1114



FİRMA YETKİLİ İŞHAKKI SAHAZİ KANUN SAKETİ
İMZASI - KAŞESİ : 
T.C. İÇİŞLERİ BAKANLIĞI
Yerli MÜ. Örgütü Adresli : 630 447 108

MALİN

CİNSİ : CEP TELEFONU

MARKASI : LG

MODELİ :

BANDROL VE SERİ NO :

TESLİM TARİHİ VE YERİ :

GARANTİ SÜRESİ : 2 YIL

AZAMI TAMİR SÜRESİ : 20 İŞ GÜNÜ

SATICI FİRMANIN

ÜNİVANİ :

ADRESİ :

TELEFONU :

TELEFAKSİ :

FATURA TARİHİ VE NO:

TARİH-İMZA-KAŞE:



LG Electronics



LG

LG Electronics Ticaret A.Ş.

Kaptanpaşa Mah. Piyalepaşa Bulvarı NO: 73

Ortaođu Plaza Kat 7 ve 8 Okmeydanı / ŞİŞLİ İSTANBUL 34384

Tel: (0212) 314 52 52

Fax: (0212) 222 61 44

Vergi No : Boğaziçi Kurumlar Vergi Dairesi : 6080467738

Çağrı Merkezi : 444-6-543