

Általános tudakozó

<LG ügyfélinformációs központ>

06-40-545454

* Hívás előtt ellenőrizze a telefonszámot.

Opći upiti

<LG centar za podršku korisnicima>

(01) 55-3-55-54

* Prije pozivanja provjerite broj i pripremite vaš upit.

Общи запитвания

<Център за информация за клиенти на LG>

0700-1-5454

* Уверете се, че номерът е правилен, преди да го наберете.

Општа питања

<LG кориснички центар>

011/36-30-500

* Пре позивања проверите број и припремите питање.



CE01680!



Rövid használati útmutató

Brzi vodič

Кратко ръководство

Водич за брзи почетак

Водич за почеток на користење

LG G2

MBM64396637 (1.0)

M A G Y A R
H R V A T S K I
Б Ъ Л Г А Р С К И
С Р П С К И
M A K E D O H C K I

www.lg.com

Wi-Fi (WLAN)	Ez a készülék az összes európai országban használható. Az 5150–5350 MHz-es sáv csak beltéren használható.
Wi-Fi (WLAN)	Ova oprema može se koristiti u svim europskim zemljama. Pojas od 5150 - 5350 MHz ograničen je samo za upotrebu u zatvorenim prostorima.
Wi-Fi (WLAN)	Това оборудване може да се използва във всички европейски страни. Честотата от 5150 - 5350 MHz е ограничена за използване само в закрити помещения.
Wi-Fi (WLAN)	Овај уређај намењен је коришћењу у свим европским земљама. Фреквентни опсег од 5150 до 5350 MHz је ограничен на употребу само у затвореном простору.
Wi-Fi (WLAN)	Овој уред е наменет за употреба во сите европски земји. Користењето на појасот 5150 - 5350 MHz е ограничено само на затворени простории.



MAGYAR





Rövid használati útmutató

A Do you know* a G2 legfontosabb új funkcióit mutatja be. Ez a telefonon érhető el:

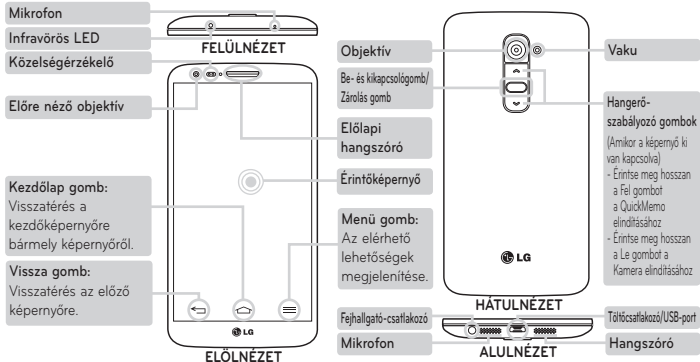
1. Lapozzon a kezdőképernyőről bal felé, amíg el nem ér a Do you know képernyőhöz.
2. Érintse meg a Do you know képernyőt, majd azt a funkciót, amelyről szeretne többet megtudni.

* Adatkapcsolatot igényel.

** A Do you know képernyő elrejtéséhez érintse meg a következőket:  >  > Kezdőképernyő beállítása > vegye ki a jelölést a Do you know? mellől.

A használati útmutató legújabb, teljes változata letölthető számítógépről vagy laptopról a www.lg.com weboldalról.

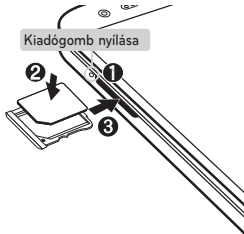
Áttekintés



Beállítás

A telefon használatba vétele előtt be kell helyeznie a micro-USIM kártyát.

A micro-USIM kártya behelyezése



A kiadógomb egy kis, kör alakú nyílás a tartó ajtaja felett. Az új micro-USIM kártya behelyezése:

1. Helyezze be a telefonhoz kapott micro-USIM kártyakiszedő eszközt (vagy egy tűt) a kiadógomb nyílásába, és nyomja be finoman, amíg a tartó ki nem pattan.
2. Vegye ki a tartót, és tegye bele a micro-USIM kártyát úgy, hogy az érintkezők felfelé nézzenek, a levágott sarok pedig jobb oldalon legyen. Csak egyféleképpen lehet pontosan behelyezni a kártyát a tartóba.
3. Figyelmesen tolja be a tartót a nyílásba, majd finoman nyomja be a telefonba.

MEGJEGYZÉS: Győződjön meg arról, hogy a kártya aranyszínű csatlakozói lefelé néznek-e.

Beállítás

A telefon első bekapcsolásakor a program végigkalauzolja Önt a telefon beállításának fontosabb lépésein.

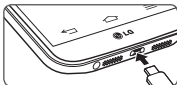
A telefon bekapcsolása



Tartsa lenyomva a **Be- és kikapcsolás/Zárolás** gombot néhány másodpercre.

TIPP! Ha a lezárt telefon nem működik, nyomja le 10 másodpercre a Be- és kikapcsolás/Zárolás gombot, és kapcsolja ki a készüléket.

A telefon feltöltése



- A telefon töltéscsatlakozója a készülék alján található.
- Illesze a töltőkábel egyik végét a telefonba, a másik végét pedig a hálózati aljzatba.
- Az akkumulátor élettartamának maximalizálásához az első használat előtt töltsse fel teljesen az akkumulátort.

⚠ FIGYELMEZTETÉS! Csak az LG által jóváhagyott töltőket, akkumulátorokat és kábeleket használjon. Nem jóváhagyott töltők vagy kábelek használata esetén előfordulhat, hogy az akkumulátor lassan töltődik, vagy előugró üzenet jelenik meg a töltés késedelmes elindulására vonatkozóan. Emellett a nem jóváhagyott töltők vagy kábelek az akkumulátor felrobbanását vagy az eszköz károsodását is okozhatják, amely esetekre nem érvényes az eszközre vonatkozó garancia.

Útmutató a biztonságos és hatékony használathoz

Kérjük, olvassa el ezeket az egyszerű útmutatásokat. Ha nem követi az útmutatásokat, veszélyes vagy törvénytelen helyzeteket idézhet elő.

A rádiófrekvenciás energiára vonatkozó előírások

A rádiófrekvenciás sugárzás és a fajlagos abszorpciós tényező (SAR) adatai.

Az **LG G2** típusú készüléket úgy tervezték és gyártották, hogy megfeleljen a rádiófrekvenciás sugárzásra vonatkozó biztonsági követelményeknek. A tudományos irányelveken alapuló előírások biztonsági ráhagyással számolnak annak érdekében, hogy minden személy biztonságát szavatolják életkortól és egészségi állapotól függetlenül.

- A mobiltelefonok sugárzásával kapcsolatos irányelvek a fajlagos energiaelnyelési tényező (SAR) néven ismert mértékegységet alkalmazzák. A SAR-méréseket szabványosított módszerekkel végzik, miközben a telefon a legmagasabb hitelesített energiaszintjén sugároz minden általa használt frekvenciasávban.

- Bár az egyes LG telefontípusok eltérő SAR-értékeket mutatnak, azok kivétel nélkül megfelelnek a rádiófrekvenciás sugárzásra vonatkozó nemzetközi előírásoknak.
- A nemzetközi irányelvekben (ICNIRP) meghatározott SAR-határérték 10 gramm emberi szövetre számolva átlagosan 2 W/kg.
- A telefontípus fül mellett mért legmagasabb SAR-értéke 0,409 W/kg (10 g), a testet ért terhelés pedig 0,470 W/kg (10 g).
- A jelen készülék megfelel a rádiófrekvenciás sugárzási irányelveknek a fültől a szokásos távolságra, illetve a testtől 1,5 cm távolságra tartva. Ha a készüléket tokban, övre akasztva vagy más testközeli módon tartva használja, a tartó nem tartalmazhat fémet, és a készüléket tartsa legalább 1,5 cm távolságra a testétől. Adattájak vagy üzenetek továbbításához jó minőségű hálózati kapcsolat szükséges. Néhány esetben az adattájak vagy üzenetek továbbítása késleltetve történik a megfelelő minőségű kapcsolat létrejöttékor. A távolságra vonatkozó fenti utasításokat be kell tartani mindaddig, amíg nem fejeződött be az adattovábbítás.

Útmutató a biztonságos és hatékony használathoz

A termék kezelése és karbantartása



FIGYELMEZTETÉS

Csak az ennek a telefontípusnak megfelelő akkumulátorokat, töltőket és tartozékokat használjon. Bármely más típus használata érvénytelenítheti a telefonra vonatkozó jótállást vagy garanciát, és veszélyes is lehet.

- Ne szerelje szét a telefont. Ha javításra van szükség, vigye szakszervizbe.
- A garanciális javítások az LG döntése alapján történhetnek az alkatrészek vagy panelek újra vagy felújítottra cserélésével, feltéve, hogy ezek teljesítménye azonos a kicserélt alkatrészekével.
- Tartsa távol a telefont az elektromos berendezésektől, pl. a televíziótól, a rádiótól és a számítógéptől.
- Tartsa távol a készüléket a hőforrásoktól, pl. radiátortól vagy tűzhelytől.
- Ne ejtse le.
- Ne tegye ki a készüléket rázkódásnak vagy ütésnek.
- Kapcsolja ki a telefont azokon a helyeken, ahol ezt a szabályok kifejezetten előírják. Például ne használja a telefont kórházakban, mert az zavarhatja az érzékeny orvosi berendezéseket.
- Töltés közben ne nyúljon a telefonhoz nedves kézzel. Áramütés érheti, vagy telefonja súlyosan károsodhat.
- Ne töltsd a készüléket gyúlékony anyagok mellett, mert a készülék felforrósodhat és tűzveszélyessé válhat.
- A készülék külsejét száraz ruhával tisztítsa (ne használjon semmiféle tisztítószer, benzolt, higítót vagy alkoholt).
- Ne töltsd a telefont puha felületű bútoron.
- A telefont jól szellőző helyen kell tölteni.
- Ne tegye ki nagy mennyiségű füstnek vagy pornak a készüléket.
- Ne tartsa telefonját hitelkártyáinak vagy elektronikus belépőkártyáinak közelében, mivel az megváltoztathatja a mágnescsíkokon lévő információt.
- Ne érjen a képernyőhöz éles tárggyal, mert megrongálhatja a telefont.
- Ne tegye ki a készüléket folyadék vagy nedvesség hatásának.

- A tartozékokat, például a fülhallgatót, óvatosan használja. Főlegesen ne érjen hozzá az antennához.
- Ha a kijelző eltörött, megsérült vagy megrepedt, ne használja, ne érintse meg, és ne próbálja eltávolítani vagy megjavítani. A kijelző üvegének rongálás vagy helytelen használat miatti sérülésére a garancia nem vonatkozik.
- A telefon egy elektronikus készülék, amely a normális működés során hőt gerjeszt. Ha a készülék nagyon hosszan, megfelelő szellőzés nélkül közvetlenül érintkezik a bőrrel, fájdalmas érzést vagy akár apróbb égési sérüléseket is okozhat. Ezért mindig óvatosan bánjon a telefontal a használat során, vagy közvetlenül azt követően.
- Ha a telefont nedvesség éri, azonnal húzza ki, és teljesen szárítsa meg. Ne próbálja a száradást külső hőforrás, például sütő, mikrohullámú sütő vagy hajszárító segítségével gyorsítani.
- A nedves telefonban lévő folyadék megváltoztatja a telefonban lévő termék címké színét. Az eszköz nedvesség miatti károsodására a garancia nem érvényes.

Hatékony telefonhasználat

Elektronikus berendezések

Minden mobiltelefont érhet interferencia, ami befolyásolhatja a készülék teljesítményét.

- Ne használja mobiltelefonját engedély nélkül orvosi berendezések közelében. Ügyeljen arra, hogy ne tartsa a telefont szívritmus-szabályozó készülékhez közel, pl. felső ingzsebben vagy mellényzsebben.
- A mobiltelefonok zavarhatják a hallókészülékeket.
- Enyhe interferenciát okozhatnak a tv-készülékek, rádiók, számítógépek stb. esetén.
- Lehetőleg 0 és 40 °C közötti hőmérsékleten használja a telefont. Ha a telefont szélsőségesen hideg vagy meleg hőmérsékleti körülményeknek teszi ki, akkor a készülék megrongálódhat, meghibásodhat, vagy akár fel is robbanhat.

Közlekedésbiztonság

Tájékozódjon az adott térségben a vezetés közbeni mobiltelefonhasználatra vonatkozó előírásokról és szabályokról.

Útmutató a biztonságos és hatékony használathoz

- Vezetés közben ne használjon kézben tartott mobiltelefont.
- Teljes figyelmét fordítsa a vezetésre.
- Ha a vezetési feltételek ezt megkívánják, álljon félre autójával, mielőtt hívást kezdeményezne vagy fogadna.
- A rádiófrekvenciás (RF) energia zavarhatja a jármű bizonyos elektromos rendszereinek, például az autórádió vagy a biztonsági berendezések működését.
- Ha gépkocsiját légzsákkal szerelték fel, ne tegyen az útjába beépített vagy hordozható vezeték nélküli készüléket. A légzsák meghibásodhat, vagy a nem megfelelő működés következtében súlyos sérülést okozhat.
- Ha az utcán zenét hallgat, ügyeljen arra, hogy a hangerő ésszerű szintre legyen beállítva, hogy észlelhesse az Ön körül zajló eseményeket. Ez különösen fontos utak közelében.

A halláskárosodás megelőzése



A halláskárosodás elkerülése érdekében ne hallgassa hosszú ideig nagy hangerőn

Ha huzamosabb ideig nagy hangerővel használja a készüléket, halláskárosodást szenvedhet. Ezért azt javasoljuk, hogy a készüléket ne a füléhez közel kapcsolja ki és be. Javasoljuk továbbá, hogy a zenehallgatás és a hívások hangerőjét állítsa ésszerű szintre.

- Fülhallgató használata esetén: ha nem hallja az Ön körül ülők beszédét, vagy ha az Ön mellett ülő személy hallja az Ön által hallgatott zenét, halkítsa le az eszközt.

MEGJEGYZÉS: A fülhallgatóból és a fejhallgatóból érkező túlzott hangerő és hangnyomás halláskárosodást okozhat.

Üveg alkatrészek

A mobiltelefon egyes részei üvegből készültek. Az üveg eltörhet, ha kemény felületre ejti a telefonkészüléket, vagy azt erős ütés éri. Ha eltörne az üveg, ne érintse meg, és ne próbálja meg eltávolítani. Ne használja a mobiltelefont mindaddig, amíg az üveget szakszervizben ki nem cserélik.

Robbantási terület

Ne használja a telefont robbantási területen. Tájékozódjon a korlátozásokról, és kövesse az előírásokat és a szabályokat.

Robbanásveszélyes területek

- Ne használja a telefont benzinkúton.
- Ne használja a készüléket üzemanyag vagy vegyi anyagok közelében.
- Ne szállítson és ne tároljon éghető gázokat, folyadékokat vagy robbanóanyagokat járművének abban a részében, ahol a mobiltelefont és annak tartozékait tárolja.

Légi utazás

A vezeték nélküli berendezések interferenciát okozhatnak a repülőgépben.

- Mielőtt beszállna a repülőgépbe, kapcsolja ki mobiltelefonját.
- A személyzet engedélye nélkül a földön se használja.

Gyermekek

Tartsa a telefont kisgyermekektől távol, biztonságos helyen. A készülék kisméretű alkatrészeket tartalmaz, amelyek leszerelésük esetén fulladást okozhatnak.

Segélyhívások

Előfordulhat, hogy a segélyhívások nem érhetők el minden mobilhálózatból. Segélyhívások esetén soha ne hagyatkozzon kizárólag a mobiltelefonjára. Érdeklődjön hálózati szolgáltatójánál.

Az akkumulátor használata és karbantartása

- Feltöltés előtt nem szükséges teljesen lemeríteni az akkumulátort. Más akkumulátorrendszerektől eltérően itt nincs memóriahatás, ami veszélyeztetné az akkumulátor teljesítményét.
- Csak LG akkumulátorokat és töltőket használjon. Az LG töltőket úgy tervezték, hogy maximalizálják az akkumulátor élettartamát.
- Az akkumulátort ne szedje szét és ne okozzon benne rövidzárlatot.

Útmutató a biztonságos és hatékony használathoz

- Ha az akkumulátor már nem nyújtja a kívánt teljesítményt, cserélje ki. Az akkumulátor a csere előtt több száz alkalommal újratölthető.
- A maximális használhatóság érdekében hosszabb használaton kívüli időszak után töltsse fel újra az akkumulátort.
- A töltőt ne tegye ki közvetlen napsugárzásnak, és ne használja magas páratartalmú helyen, pl. fürdőszobában.
- Ne hagyja az akkumulátort forró vagy hideg helyen, mert az ronthatja a teljesítményét.
- Ha az akkumulátort nem a megfelelő típusúra cseréli, az akkumulátor felrobbanhat.
- Az elemek újrahasznosítását a gyártó utasításai szerint végezze. Kérjük, lehetőség szerint hasznosítsa újra. Ne kezelje háztartási hulladékként.
- Ha ki kell cserélnie az akkumulátort, vigye a készüléket a legközelebbi hivatalos LG Electronics márkaszervizbe vagy márkakereskedőhöz.
- A töltő felesleges áramfogyasztásának elkerülése érdekében mindig húzza ki a töltő csatlakozóját az aljzatból, miután a telefon teljesen feltöltődött.
- Az akkumulátor tényleges élettartama függ a hálózati beállításoktól, a készülék beállításaitól, a használati szokásoktól, valamint az akkumulátor állapotától és a környezeti feltételektől.
- Gondoskodjon arról, hogy semmilyen éles tárgy - mint pl. állati fog, köröm - ne kerülhessen az akkumulátorral érintkezésbe. Ez tűzveszélyes lehet.
- A saját biztonsága érdekében ne távolítsa el a termékben található akkumulátort.

MEGFELELŐSÉGI NYILATKOZAT

Az **LG Electronics** ezennel kijelenti, hogy az **LG-D802** készülék megfelel az **1999/5/EC** irányelv alapvető követelményeinek és egyéb vonatkozó előírásainak. A Megfelelőségi nyilatkozat egy példánya megtalálható a <http://www.lg.com/global/declaration> weboldalon.

Jogi szabályozás és biztonság

Ha a jogi szabályozással és a biztonsággal kapcsolatos információkra van szüksége, válassza ki a következőket:

Rendszerbeállítások > A telefonról > Jogi szabályozás és biztonság.

Figyelem: Nyílt forráskódú szoftver

A GPL, LGPL, MPL és egyéb nyílt forráskódú licencek megfelelő forráskódjáért látogasson el a <http://opensource.lge.com/> honlapra.

A forráskóddal az összes hivatkozott licenchez tartozó használati feltétel, jogi nyilatkozat és közlemény letölthető.

A termék jogszabályoknak való megfeleléséről az alábbi iroda ad tájékoztatást:

LG Electronics Inc.
EU Representative, Krijgsman 1,
1186 DM Amstelveen, The Netherlands

MEGJEGYZÉS:

- A képernyőtartalmak és más ábrák nem feltétlenül egyeznek meg az Ön készülékén láthatókkal.
- Az útmutató tartalma a szoftvertől és az adott szolgáltatótól függően részben eltérhet az Ön telefonjától. A dokumentumban található minden információ előzetes értesítés nélkül megváltozhat.
- Mindig eredeti LG tartozékokat használjon. Ha másképpen tesz, az a garancia elvesztésével járhat.
- A használható tartozékok régiónként, országonként vagy szolgáltatótól függően változhatnak.
- Bizonyos funkciók és szolgáltatások a régiótól, a telefontól, a szolgáltatótól és a szoftver verziójától függően változhatnak.



A régi készülék ártalmatlanítása

- 1 A leselejtezett elektromos és elektronikai termékeket a háztartási hulladéktól elkülönítve kell begyűjteni, a kormány vagy az önkormányzatok által kijelölt módon és helyen.
- 2 Régi készülékének megfelelő hulladékkezelése segít megelőzni az esetleges egészségre vagy környezetre gyakorolt negatív hatásokat.
- 3 Ha további információra van szüksége régi készülékeinek leselejtezésével kapcsolatban, tanulmányozza a vonatkozó környezetvédelmi szabályokat, vagy lépjen kapcsolatba az üzlettel, ahol a terméket vásárolta.



Használt akkumulátorok leselejtezése

- 1 A szimbólum mellett a higany (Hg), kadmium (Cd) illetve ólom (Pb) vegyjele is fel van tüntetve, ha az akkumulátor legalább 0,0005% higanyt, 0,002% kadmiumot illetve 0,004% ólmot tartalmaz.
- 2 A leselejtezett akkumulátorokat a háztartási hulladéktól elkülönítve kell begyűjteni, a kormány vagy az önkormányzatok által kijelölt módon és helyen.
- 3 Régi akkumulátorainak megfelelő leselejtezése segíthet megelőzni az esetleges környezetre, állati vagy emberi egészségre gyakorolt negatív hatásokat.
- 4 Ha további információra van szüksége régi akkumulátora leselejtezésével kapcsolatban, forduljon a területi önkormányzathoz vagy a helyi illetékes hatósághoz, illetve az üzlethez, ahol a terméket vásárolta.





HRVATSKI

LG G2 Brzi vodič

Na stranici pomoći Do you know* opisuju se nove značajke modela G2. Na telefonu dostupne su sljedeće značajke:

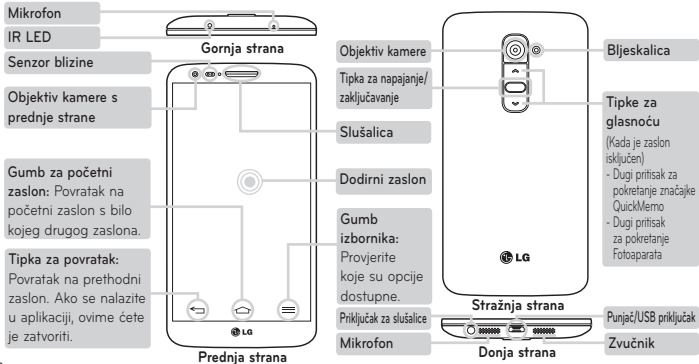
1. Na početnom zaslonu povucite prstom ulijevo dok se ne prikaže zaslon Do you know.
2. Dodirnite zaslon Do you know i zatim dodirnite svaku značajku kako biste ju upoznali.

* Potrebna vam je podatkovna veza.

** Za skrivanje zaslona Do you know dodirnite  >  > Postavke početnog zaslona > poništite odabir opcije Do you know?.

Najnoviju verziju potpunog korisničkog priručnika potražite na stranici www.lg.com kojoj možete pristupiti na prijenosnom ili stolnom računalu.

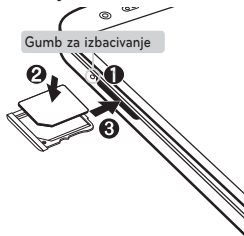
Pregled



Postavljanje

Prije no što počnete koristiti telefon treba umetnuti micro-USIM karticu.

Umetanje micro-USIM kartice



Gumb za izbacivanje mali je okrugli otvor neposredno iznad vrata ladice. Umetanje nove micro-USIM kartice:

1. Umetnite alat za izbacivanje micro-USIM kartice koji se isporučuje s telefonom (ili tanku iglicu) u otvor za izbacivanje, a zatim čvrsto, ali nježno pritisnite dok ladica ne izađe van.
2. Izvadite ladicu i u nju stavite micro-USIM karticu s kontaktima okrenutim prema van, a uglatim kutom okrenutim prema desno. Kartica se u ladicu može pravilno smjestiti samo na jedan način.
3. Pažljivo ponovno stavite ladicu u utor i nježno je gurnite natrag u telefon.

NAPOMENA: Kontaktna površina na kartici zlatne boje mora biti okrenuta prema dolje.

Postavljanje

Kad prvi put uključite telefon, dobit ćete upute za kretanje kroz niz koraka za konfiguraciju postavki telefona.

Uključivanje telefona

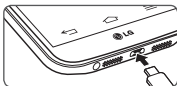


Tipka za napajanje/
zaključavanje

Pritisnite i držite **tipku za napajanje/zaključavanje** nekoliko sekundi.

SAVJET! Ako je telefon zaključan i ne radi, pritisnite tipku za napajanje/zaključavanje i držite je pritisnutom 10 sekundi kako biste isključili telefon.

Punjenje telefona



- Priključak za punjenje nalazi se na donjoj strani telefona.
- Jedan kraj kabela za punjenje priključite u telefon, a drugi na električnu utičnicu.
- Kako biste produžili trajanje baterije, prije prve upotrebe provjerite je li baterija potpuno puna.



UPOZORENJE! Koristite isključivo punjače, baterije i kabele koje odobrava tvrtka LG. Upotreba neodobrenih punjača ili kabela može uzrokovati sporo punjenje ili prikazivanje skočne poruke o odgođenom punjenju. Isto tako, upotreba neodobrenih punjača ili kabela može dovesti do eksploziranja baterije ili oštetiti uređaj, što nije pokriveno jamstvom.

Smjernice za sigurno i učinkovito korištenje

Pročitajte ove jednostavne smjernice. Nepriдрžavanje ovih smjernica može biti opasno ili nedopušteno.

Izloženost energiji radiofrekventnog zračenja

Izloženost radiovalovima i informacije o specifičnoj brzini apsorpcije (SAR).

Mobilni telefon **LG G2** dizajniran je kako bi zadovoljio važeće sigurnosne zahtjeve izloženosti radiovalovima. Ta su ograničenja dio opsežnih smjernica koje utvrđuju dopuštene razine energije RF zračenja za širu populaciju.

- Standard o izloženosti zračenju za mobilne uređaje koristi mjernu jedinicu poznatu pod nazivom specifična brzina apsorpcije ili SAR. Ispitivanja specifične brzine apsorpcije provedena su za uobičajene radne položaje pri čemu uređaj emitira s najvećom dopuštenom snagom na svim ispitivanim frekvencijama.
- Iako mogu postojati razlike u SAR razini između različitih modela telefona tvrtke LG, svi su oni dizajnirani kako bi zadovoljili važeće smjernice o izloženosti radiovalovima.

- Ograničenje specifične brzine apsorpcije koje preporučuje Međunarodna Komisija za zaštitu od neionizirajućeg zračenja (Commission on Non-Ionizing Radiation Protection, ICNIRP) iznosi 2 W/kg na prosječno deset 10 g tjelesnog tkiva.
- Najviša SAR vrijednost za ovaj model testirana za korištenje na uhu je 0,409 W/kg (10 g), a kada se nosi uz tijelo 0,470 W/Kg (10 g).
- Ovaj uređaj udovoljava smjernicama o izloženosti RF zračenju kada se koristi u uobičajenom položaju uz uho ili kada se nalazi minimalno 1,5 cm od tijela. Dodatna oprema koja se koristi za nošenje uređaja uz tijelo - torbica, kopča za remen ili držač telefona - ne bi smjela sadržavati metalne dijelove i trebala bi držati uređaj na minimalnoj udaljenosti od 1,5 cm od tijela. Kako bi slao podatkovne datoteke ili poruke, ovom je uređaju potrebna kvalitetna veza s mrežom. U nekim slučajevima slanje podatkovnih datoteka ili poruka može kasniti sve dok takva veza ne bude dostupna. Do dovršetka slanja obavezno poštuju gore navedenu udaljenost.

Smjernice za sigurno i učinkovito korištenje

Njega i održavanje proizvoda



UPOZORENJE

Koristite samo baterije, punjače i dodatnu opremu odobrenu za korištenje s ovim modelom telefona. Korištenje bilo koje druge opreme može poništiti dopuštenje i jamstvo telefona te može biti opasno.

- Nemojte rastavljati ovaj uređaj. Ako je potreban popravak, prepustite ga stručnom servisnom osoblju.
- Popravak pod jamstvenim uvjetima, prema vlastitoj odluci tvrtke LG, može uključivati zamjenske dijelove ili sklopove koji su novi ili prerađeni, pod uvjetom da po funkcionalnosti odgovaraju dijelovima koje zamjenjuju.
- Držite ga podalje od električnih uređaja poput televizora, radio aparata i osobnih računala.
- Uređaj držite podalje od izvora topline poput radijatora ili kuhala.
- Nemojte ga ispuštati da padne.

- Nemojte izlagati uređaj mehaničkim vibracijama ili udarcima.
- Isključite telefon tamo gdje to nalažu posebne odredbe. Na primjer, nemojte koristiti telefon u bolnicama jer bi mogao utjecati na osjetljivu medicinsku opremu.
- Ne uzimajte telefon mokrim rukama za vrijeme punjenja. To može uzrokovati strujni udar i ozbiljno oštetiti telefon.
- Ne punitite mobitel blizu zapaljivih materijala jer se može zagrijati i dovesti do rizika od požara.
- Za čišćenje vanjštine telefona koristite suhu krpicu (ne koristite otapala poput benzena, razrjeđivača ili alkohola).
- Ne punitite mobitel na mekanom pokućstvu.
- Mobitel se treba puniti na prozračnom mjestu.
- Nemojte izlagati ovaj uređaj prekomjernoj količini dima ili prašine.
- Telefon nemojte držati pokraj kreditnih kartica ili putnih karata jer bi mogao utjecati na informacije na magnetskim vrpcama.
- Ne dodirujte zaslon oštrim predmetom jer tako možete oštetiti telefon.
- Nemojte izlagati telefon tekućini ili vlazi.
- Pažljivo koristite dodatke, kao što su slušalice. Nemojte dodirivati antenu bez potrebe.

- Ne koristite, ne dodirujte i ne pokušavajte skinuti niti popraviti otkrhnuto ili napuklo staklo. Jamstvo ne pokriva oštećenja staklenog zaslona koja su nastala uslijed zlouporabe ili nepravilnog korištenja uređaja.
- Vaš telefon elektronički je uređaj koji tijekom uobičajenog rada generira toplinu. Izrazito dug dodir s kožom uz odsustvo odgovarajuće ventilacije može uzrokovati nelagodu ili lakše opekotine. Stoga budite pažljivi kada telefonom rukujete tijekom ili odmah nakon razgovora.
- Ako se telefon smoči, odmah ga iskopčajte i u potpunosti osušite. Ne pokušavajte ubrzati postupak sušenja korištenjem vanjskih izvora topline, poput pećnice, mikrovalne pećnice ili sušila za kosu.
- Tekućina u mokrom telefonu mijenja boju oznake proizvoda unutar telefona. Jamstvo ne pokriva oštećenja uređaja nastala uslijed djelovanja tekućina.

Učinkovit rad telefona

Elektronički uređaji

Kod svih mobilnih telefona mogu se pojaviti smetnje koje mogu utjecati na njihov rad.

- Mobilni telefon nemojte koristiti u blizini medicinske opreme bez dopuštenja. Izbjegavajte zadržavanje telefona u blizini elektronskih stimulatora srca, npr. u džepu na prsima.
- Mobilni telefoni mogu uzrokovati smetnje kod nekih slušnih uređaja.
- Manje smetnje mogu nastati kod televizora, radiouređaja, računala itd.
- Telefon koristite pri temperaturama od 0°C do 40°C, ako je to moguće. Izlaganje telefona ekstremno niskim ili visokim temperaturama može dovesti do oštećenja, neispravnosti ili čak eksplozije.

Pacemaker

Proizvođači pacemakera (stimulator srca) preporučuju da je najmanja udaljenost mobilnog uređaja od pacemakera bude 15 cm

Smjernice za sigurno i učinkovito korištenje

kako bi izbjegli moguću interferenciju sa pacemakerom. Da bi se to postiglo koristite telefon na uhu koje je na suprotnoj strani od pacemakera i ne nosite ga u gornjem džepu.

Sigurnost u vožnji

Provjerite zakone i propise o upotrebi mobilnog telefona na područjima kroz koja vozite.

- Telefon nemojte držati u ruci tijekom vožnje.
- Svu pozornost posvetite vožnji.
- Zaustavite se i parkirajte prije upućivanja ili odgovaranja na poziv ako to zahtijevaju uvjeti vožnje.
- Energija RF zračenja može utjecati na neke elektronske sustave u vašem vozilu, kao što su glazbeni uređaj i sigurnosna oprema.
- Ako je vaše vozilo opremljeno zračnim jastukom, ne zaklanjajte ga instaliranom ili prijenosnom bežičnom opremom. Zračni jastuk mogao bi neispravno funkcionirati ili uzrokovati ozbiljne ozljede.
- Ako glazbu slušate dok ste vani i u pokretu, glasnoću postavite tako da čujete i zvukove iz okoline. To je naročito važno kada se nalazite u blizini prometnica.

Izbjegavanje oštećenja sluha



Kako ne bi došlo do oštećenja sluha, nemojte dugo slušati vrlo glasan zvuk.

Do oštećenja sluha može doći ako ste dulje vrijeme izloženi jakom zvuku. Zbog toga preporučujemo da slušalice ne uključujete i ne isključujete dok su u blizini ušiju. Preporučujemo i da jakost zvuka glazbe i poziva postavite na umjerenu razinu.

- Kada koristite slušalice, stišajte zvuk ako ne čujete osobe oko vas kada govore ili ako osoba koja sjedi do vas može čuti ono što slušate.

NAPOMENA: Prekomjerni zvučni tlak iz slušalica može uzrokovati oštećenje sluha.

Stakleni dijelovi

Neki dijelovi vašeg mobitela su od stakla. Staklo se može slomiti ako mobitel padne na tvrdnu površinu ili primi jači udarac. Ako se staklo

slomi, nemojte ga dirati niti pokušati ukloniti. Uređaj nemojte koristiti dok staklo ne zamijeni ovlaštenu servisera.

Područje eksplozija

Ne koristite telefon na područjima gdje postoji mogućnost eksplozije. Poštujte ograničenja i slijedite sve propise i pravila.

Potencijalno eksplozivne atmosfere

- Nemojte koristiti telefon na benzinskoj stanici.
- Nemojte koristiti telefon u blizini goriva ili kemikalija.
- Zapaljivi plin ili tekućinu te eksplozivne nemojte prevoziti u odjeljku vozila u kojem se nalazi mobilni telefon ili dodatna oprema niti spremati u njega.

U zrakoplovu

Bežični uređaji mogu uzrokovati smetnje u zrakoplovu.

- Prije ulaska u zrakoplov isključite mobilni telefon.
- Nemojte ga koristiti u prizemljenom zrakoplovu bez dopuštenja posade.

Djeca

Držite telefon na sigurnom mjestu, izvan dohvata djece. Telefon sadrži i male dijelove koji, ako se odvoje, mogu predstavljati opasnost od gušenja.

Hitni pozivi

- Neke mobilne mreže možda ne omogućuju hitne pozive. Stoga se kod hitnih poziva ne biste trebali oslanjati isključivo na svoj mobilni telefon. Pojednostavljeno zatražite od lokalnog davatelja usluga.
- Besplatni poziv na stare brojeve hitnih službi u Republici Hrvatskoj, 93 i 94, moguće je ostvariti biranjem europskog broja za hitne službe 112 ili biranjem nacionalnog odredišnog koda (predbroja) županije prije 9x broja.

Informacije o bateriji i održavanje

- Prije ponovnog punjenja baterija se ne treba isprazniti u potpunosti. Za razliku od drugih sustava baterija, ne postoji efekt memorije koji bi mogao negativno utjecati na rad baterije.

Smjernice za sigurno i učinkovito korištenje

- Koristite samo baterije i punjače tvrtke LG. Punjači tvrtke LG su dizajnirani kako bi produžili vijek trajanja baterije.
- Bateriju nemojte rastavljati ili izlagati kratkom spoju.
- Zamijenite bateriju kada njezin rad više ne zadovoljava. Prije potrebe za zamjenom baterija se može ponovo puniti više stotina puta.
- Kako biste maksimizirali njezinu korisnost, napunite bateriju ako se nije koristila duže vrijeme.
- Punjač baterije nemojte izlagati izravnom sunčevom zračenju niti ga koristiti kod visoke vlažnosti zraka, na primjer u kupaonici.
- Bateriju nemojte ostavljati na vrućim ili hladnim mjestima jer to može smanjiti njezinu učinkovitost.
- Umetnete li neodgovarajuću zamjensku bateriju, može doći do opasnosti od eksplozije.
- Iskorištene baterije odlažite sukladno uputama proizvođača. Reciklirajte baterije kad god je to moguće. Ne bacajte ih u kućni otpad.
- Ako trebate zamijeniti bateriju, odnesite je u najbliži ovlašteni servisni centar ili distributeru tvrtke LG Electronics.
- Kada je punjenje gotovo, punjač uvijek isključite iz utičnice kako ne bi dodatno trošio struju.
- Stvarno trajanje baterije ovisi o konfiguraciji mreže, postavkama proizvoda, uzorcima korištenja, stanju baterije te uvjetima u okruženju.
- U kontakt s baterijom ne smiju doći oštri predmeti poput životinjskih zuba ili noktiju. To može uzrokovati vatru.
- Radi vlastite sigurnosti nemojte vaditi bateriju koja je ugrađena u proizvod.

IZJAVA O SUKLADNOSTI

Ovim putem tvrtka **LG Electronics** izjavljuje kako je proizvod **LG-D802** u skladu s osnovnim propisima i drugim relevantnim odredbama Direktive **1999/5/EC**. Kopiju Izjave o sukladnosti možete pronaći na <http://www.lg.com/global/declaration>

Propisi i sigurnost

Za prikaz zakonskih odredbi i sigurnosnih informacija otvorite "**Postavke sustava > O telefonu > Zakoni i sigurnost**"

Napomena: Softver otvorenog koda

Kako biste za GPL, LGPL, MPL i druge licence otvorenog izvora dobili odgovarajući izvorni kod, posjetite <http://opensource.lge.com/>

Sve navedene licencne odredbe, odricanje odgovornosti i napomene dostupne su za preuzimanje unutar izvornog koda.

Za sukladnost ovog uređaja obratite se u sljedeći ured:

LG Electronics Inc.

EU Representative, Krijgsman 1,

1186 DM Amstelveen, The Netherlands

NAPOMENA:

- Zaslonski prikazi i ilustracije mogu se razlikovati od onih koje vidite na stvarnom telefonu.
- Neki sadržaji priručnika mogu se razlikovati od onih na vašem telefonu, ovisno o softveru koji telefon koristi i o davatelju usluga. Sve su informacije u ovom dokumentu podložne promjenama bez prethodne obavijesti.
- Uvijek koristite originalnu LG dodatnu opremu. Ako to ne učinite, garancija može prestati biti valjana.
- Dostupna dodatna oprema može varirati ovisno o regiji, državi ili davatelju usluga.
- Neke značajke i usluge mogu se razlikovati ovisno o području, telefonu, davatelju usluga i verziji softvera.



Odlaganje starog aparata

- 1 Električni i elektronski proizvodi ne smiju se odlagati zajedno s komunalnim otpadom, već na posebna odlagališta koja je odredila vlada ili lokalne vlasti.
- 2 Pravilno odlaganje stare jedinice spriječit će potencijalne negativne posljedice po okoliš i zdravlje ljudi.
- 3 Podrobnije informacije o odlaganju starog proizvoda potražite u gradskom uredu, službi za odlaganje otpada ili u trgovini u kojoj ste kupili proizvod.



Odlaganje starih baterija/akumulatora

- 1 Taj se simbol može prikazivati u kombinaciji sa simbolom za živu (Hg), kadmij (Cd) ili olovo (Pb), ako baterija sadrži više od 0,0005% žive, 0,002% kadmija ili 0,004% olova.
- 2 Sve bi se baterije/akumulatori trebali odlagati odvojeno od komunalnog otpada na posebnim odlagalištima koje je odredila vlada ili lokalne vlasti.
- 3 Ispravno odlaganje starih baterija/akumulatora pomaže u sprječavanju potencijalnih negativnih posljedica za okoliš te zdravlje životinja i ljudi.
- 4 Više informacija o odlaganju starih baterija/akumulatora zatražite od gradskog ureda, službe za odlaganje otpada ili trgovine u kojoj ste kupili proizvod.





БЪЛГАРСКИ

LG G2 Кратко ръководство

Do you know* ви представя новите ключови функции на G2. Това е достъпно на телефона:

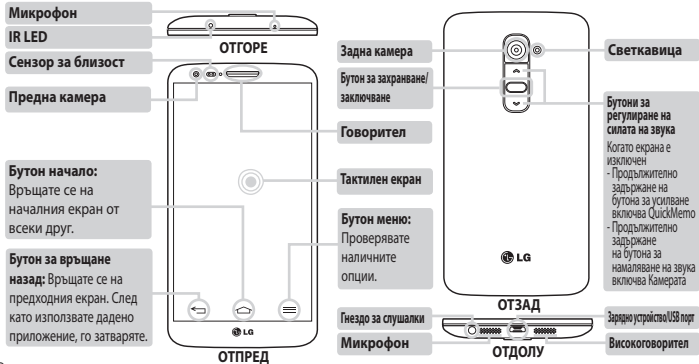
1. От началния екран плъзнете наляво, докато видите екрана Do you know.
2. Докоснете екрана **Do you know** и натиснете всяка функция, за да я опознаете.

* Изисква връзка за данни.

** За да скриете екрана Do you know, докоснете настройката  >  > Начален екран > махнете отметката от Do you know?.

За да изтеглите най-новата пълна версия на ръководството на потребителя, отидете на адрес www.lg.com от своя компютър или лаптоп.

Общ преглед



Настройка

Преди да започнете да използвате телефона си, е необходимо да поставите micro-USIM картата.

Поставяне на micro-USIM картата.



Бутонът за изваждане на гнездото на симкартата е малък и кръгъл и се намира точно над вратичката на гнездото. За да поставите друга micro-USIM карта:

1. Поставете инструмента за изваждане на micro-USIM картата, предоставен заедно с телефона (или малка игличка) в бутона за изваждане на гнездото и натиснете здраво, но внимателно, докато гнездото се извади.
2. Извадете гнездото и поставете вътре micro-USIM картата, с отрязания под ъгъл край вдясно. Можете да поставите картата в гнездото само по един начин.
3. Внимателно поставете гнездото обратно в слота и го вкарайте обратно в телефона.

ЗАБЕЛЕЖКА: Уверете се, че областта със златните контакти на картата сочи надолу.

Настройка

При първото включване на телефона, съветникът ще ви преведе през няколко стъпки, с които да конфигурирате настройките на телефона.

Включване на телефона

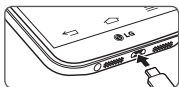


Бутон за
захранване/
заклучване

Натиснете и задръжте няколко секунди Бутона за **захранване/заклучване**.

СЪВЕТ! Ако телефонът е заключен и не работи, натиснете и задръжте бутона на захранването/за заключване и задръжте за 10 секунди, за да го изключите.

Зареждане на телефона



- Портът за зареждане се намира отдолу на телефона.
- Поставете единия край на зареждащия кабел в телефона, а другият включете в електрически контакт.
- За да максимизирате живота на батерията, уверете се, че батерията е напълно заредена преди да я използвате за първи път.

⚠ ПРЕДУПРЕЖДЕНИЕ! Използвайте само одобрени от LG зарядни устройства, батерии и кабели. Когато използвате зарядни устройства или кабели, които не са одобрени, това може да доведе до бавно зареждане на батерията или да се появи съобщение относно удължено време за зареждане. Или, неодобрените зарядни устройства или кабели могат да доведат до възпламеняване на батерията или повреда на устройството, което не се покрива от гаранцията.

Указания за безопасна и ефективна употреба

Моля, прочетете тези лесни указания. Неспазването на тези указания може да бъде опасно или неправомерно.

Излагане на радиочестотна енергия

Информация за излагане на радиочестотна енергия и Специфичен коефициент на поемане (SAR).

Този мобилен телефон модел **LG G2** е произведен в съответствие с приложимите изисквания за безопасност относно излагане на радиочестотна енергия. Това изискване се основава на научни указания, които включват диапазони на безопасност, за да се гарантира безопасността на всички лица, независимо от тяхната възраст и здравно състояние.

- Излагането на стандартни мобилни устройства се измерва с единица, наречена Специфичен коефициент на поемане или SAR. Тестовете за SAR са извършени с използване на стандартни методи, при което устройството работи с най-високата сертифицирана мощност при всички използвани честотни ленти.
- Въпреки че може да има различия в нивата на SAR при различните модели LG телефони, те всички са разработени да

отговарят на съответните указания за излагане на радиочестотна енергия.

- Пределът на SAR, препоръчан от Комисията по защита от нейонизираща радиация (ICNIRP), е 2 W/kg средно на 10 грама тъкан.
- Най-високата стойност на SAR за този модел телефон, тествана за използване в близост до ухото, е 0,409 W/kg (10 г), а при носене на тялото е 0,470 W/Kg (10 г).
- Това устройство отговаря на изискванията за излагане на радиочестотни вълни, при употреба в стандартна позиция в близост до ухото, или позиционирано на разстояние поне 1,5 см от тялото. Когато се използва калъф, халка за колан или държач при носене близо до тялото, по тях не трябва да има метал и устройството трябва да се позиционира на поне 1,5 см от тялото ви. За да се предават файлове с данни и съобщения, устройството трябва да е качествено свързано към мрежата. В някои случаи предаването на файлове с данни или съобщения може да се забави, докато е налична такава връзка. Уверете се, че инструкциите за разстояние от тялото се спазват, докато предаването приключи.

Указания за безопасна и ефективна употреба

Грижа за продукта и поддръжка



ПРЕДУПРЕЖДЕНИЕ

Използвайте само батерии, зарядни устройства и аксесоари одобрени за използване с този определен модел телефон. Използването на всякакви други типове аксесоари може да девалидира всякакви споразумения или гаранцията, която е в сила за телефона, и може да е опасно.

- Не разглобявайте този апарат. Предайте го на квалифициран технически персонал, когато е необходима поправка.
- Ремонт в границата на гаранцията по решение на LG може да включва подмяна на части или платки които са или нови или отремонтирани, при условие че имат еднаква функционалност с частите, които се подменят.
- Дръжте далеч от електрически уреди като телевизори, радиоприемници и персонални компютри.

- Апаратът трябва да се държи далеч от източници на топлина, като радиатори и фурни.
- Не го изпускайте.
- Не излагайте апарата на механични вибрации или удар.
- Изключвайте телефона във всяка зона, в която това се изисква от специални разпоредби. Например, не използвайте телефона си в болници, тъй като може да засегне чувствително медицинско оборудване.
- Не пипайте телефона с мокри ръце, докато се зарежда. Това може да доведе до токов удар или до сериозна повреда на вашия телефон.
- Не зареждайте апарата близо до запалими материали, тъй като апаратът може да се загрее и да предизвика опасност от пожар.
- Използвайте суха кърпа за почистване на външността на апарата (не използвайте разтворители като бензин, разредител или спирт).
- Не зареждайте телефона, когато е поставен върху мека повърхност.
- Телефонът трябва да се зарежда в добре проветрявано място.
- Не излагайте апарата на прекомерен дим или прах.

- Не дръжте телефона в близост до кредитни карти или транспортни билети - това може да повлияе на информацията в магнитните ленти.
- Не натискайте екрана с остри предмети, защото това може да повреди телефона.
- Не излагайте телефона на влага или течности.
- Използвайте аксесоарите, например слушалка, внимателно. Не пипайте антената, когато не се налага.
- Не използвайте, не докосвайте и не опитвайте да изваждате или поправяте счупеното стъкло, ако се отчупи парче или се спуска. Повреждането на стъкления дисплей поради силово или неправилно използване не се покрива от гаранцията.
- Вашият телефон е електронно устройство, което генерира топлина по време на обичайна работа. Изключително продължителният, директен контакт с кожата, без подходящо проветряване може да доведе до дискомфорт или леки изгаряния. Поради тази причина, внимавайте, когато работите със своя телефон по време или веднага след като сте го използвали.

- Ако телефонът се намокри, незабавно го изключете и го оставете да изсъхне напълно. Не се опитвайте да ускорите процеса на подсушаване чрез външен източник на топлина, като напр. фурна, микровълнова фурна или сешоар.
- Течността, попаднала в телефона, променя цвета на продуктовата табелка в самия телефон. Повреда на телефона, възникнала в резултат на досег с течности, не е включена в обхвата на гаранцията.

Ефективно действие на телефона

Електронни устройства

Всички мобилни телефони могат да получат смущение, което да повлияе на работата им.

- Не използвайте телефона в близост до медицински апарати, без да поискате разрешение. Избягвайте да поставяте телефона над пейсмейкъри, например в джоба на ризата.
- Някои слухови апарати могат да се влияят от мобилните телефони.
- Малки смущения могат да повлияят на работата на телевизори, радиоапарати, компютри и др.

Указания за безопасна и ефективна употреба

- Ако е възможно, използвайте телефона си само при температури между 0°C и 40°C. Излагането на изключително ниски или високи температури може да доведе до повреда или неправилна работа на телефона ви и дори до експлозия.

Безопасност на пътя

Проверете законите и разпоредбите за използване на мобилни телефони в областите, където шофирате.

- Не използвайте телефони, които се държат в ръка, при шофиране.
- Концентрирайте се напълно в шофирането.
- Отбийте от пътя и паркирайте, преди да извършите или отговорите на повикване, ако условията на шофиране го изискват.
- Радиочестотната енергия може да повлияе на някои електронни системи във вашето превозно средство, като стереоуредби и съоръжения за безопасност.
- Когато автомобилът ви е снабден с въздушна възглавница, не блокирайте пътя ѝ с монтирани или портативни безжични уреди. Това може да предизвика неправилно действие на въздушната

възглавница или да доведе до сериозно нараняване поради неправилното ѝ действие.

- Ако слушате музика независимо дали навън или вътре, проверете дали силата на звука е на приемливо ниво, така че да чувате какво става около вас. Това е особено важно, когато сте близо до автомобилен път.

Предпазвайте слуха си



С цел да се предотврати възможността от увреждане на слуха ви, не слушайте продължително с усилен звук.

Може да увредите слуха си, ако сте изложени на силен звук за дълъг период от време. Следователно, препоръчително е да не включвате или изключвате апарата в близост до ухото си. Освен това, препоръчително е да настроите силата на звука за музиката и повикванията на приемливо ниво.

- Когато използвате слушалки, намалете силата на звука, ако не успявате да чувате хората, които говорят до вас или ако човекът, седящ до вас, чува това, което слушате.

ЗАБЕЛЕЖКА: Твърде високият звук и налягане, генерирани от слушалките с поставяне в ушите и такива със скоба през главата могат да доведат до загуба на слуха.

Стъклени части

Някои части на вашия телефон са направени от стъкло. Това стъкло може да се счупи, ако мобилният телефон бъде изтърван на твърда повърхност или бъде натиснат по-силно. Ако стъклото се счупи, не го докосвайте и не се опитвайте да го извадите. Не използвайте мобилния телефон, докато стъклото не бъде подменено от упълномощен сервизен център.

Взривни площадки

Не използвайте телефона в райони, където протичат взривни работи. Съблюдавайте ограниченията и спазвайте всички правила и разпоредби.

Потенциално взривоопасна атмосфера

- Не използвайте телефона в бензиностанции.
- Не го използвайте в близост до горива или химикали.
- Не транспортирайте и не съхранявайте запалим газ, течност, експлозиви в отделението на вашия автомобил, което съдържа мобилния телефон и аксесоарите.

В самолет

Безжичните устройства могат да причинят смущения в самолета.

- Изключете мобилния телефон, преди да се качите на самолета.
- Не го използвайте и на земята без разрешение на персонала.

Деца

Пазете телефона на безопасно място, далече от достъп на малки деца. В него има малки части, които, ако бъдат откачени, могат да доведат до опасност от задушаване.

Указания за безопасна и ефективна употреба

Спешни повиквания

Възможно е спешните повиквания да не са достъпни във всички мобилни мрежи. Затова никога не разчитайте единствено на телефона за спешни повиквания. Проверете при местния доставчик на услуги.

Информация за използване и грижи за батерията

- Не е необходимо напълно да разреждате батерията преди зареждане. За разлика от други системи батерии, тя няма запаметяващ ефект, който да повлияе отрицателно върху работата на батерията.
- Използвайте само батерии и зарядни устройства LG. Зарядните устройства LG са разработени да максимизират живота на батерията.
- Не разглобявайте и не свързвайте на късо батерията.
- Сменете батерията, когато вече не работи с нужното качество. Батерията може да се презарежда стотици пъти, преди да е необходима смяна.

- Заредете батерията, ако не е използвана дълго време, за да максимизирате качеството на работа.
- Не излагайте зарядното устройство на пряка слънчева светлина или висока влажност, като например в баня.
- Не оставяйте батерията на горещи или студени места, тъй като това може да влоши качеството на работата ѝ.
- Ако батерията бъде заменена с такава от неправилен тип, има опасност от експлозия.
- Изхвърляйте използваните батерии в съответствие с инструкциите на производителя. Рециклирайте, когато е възможно. Не изхвърляйте с битовите отпадъци.
- Ако трябва да смените батерията, занесете я в най-близкия оторизиран сервиз на LG Electronics или дилър за помощ.
- Винаги изваждайте зарядното устройство от стенния контакт, след като телефонът се зареди напълно, за да спестите нежелана консумация от зарядното.
- Действителният живот на батерията зависи от мрежовата конфигурация, настройките на продукта, схемите на използване, батерията и условията на средата.

- Уверете се, че остри предмети, като например зъби или нокти на животни, не влизат в контакт с батерията. Това може да причини пожар.
- За ваша безопасност, не премахвайте батерията от продукта.

ДЕКЛАРАЦИЯ ЗА СЪОТВЕТСТВИ

С настоящото **LG Electronics** заявява, че устройството **LG-D802** е в съответствие с основните изисквания и други действащи разпоредби на Директива **1999/5/EC**. Копие от Декларацията за съответствие можете да откриете на адрес **<http://www.lg.com/global/declaration>**

Разпоредби и безопасност

За да научите повече за разпоредбите и указанията за безопасност, отидете на "**Системни настройки > Относно телефона > Разпоредби и безопасност**"

Забележка: софтуер с отворен код

За да получите съответния изходен код съгласно GPL, LGPL, MPL и други лицензи с отворен код, моля, посетете <http://opensource.lge.com/>

Всички съответни лицензионни условия, откази от гаранция и известия могат да се изтеглят заедно с изходния код.

За информация относно съответствието на този продукт, се обърнете към нашия офис:

LG Electronics Inc.
EU Representative, Krijgsman 1,
1186 DM Amstelveen, The Netherlands

Указания за безопасна и ефективна употреба

ЗАБЕЛЕЖКА:

- Екранните дисплеи и илюстрации може да се различават от тези, които в действителност виждате в телефона.
- Част от съдържанието на това ръководство може да се различава от вашия телефон в зависимост от софтуера на телефона и от мобилния оператор. Цялата информация в настоящия документ подлежи на промяна без предизвестие.
- Винаги използвайте оригинални аксесоари на LG. Ако не го направите, вашата гаранция може да стане невалидна.
- Предоставените аксесоари може да се различават в зависимост от вашия район, страна или мобилния оператор.
- Някои функции и услуги може да са различни в зависимост от региона, телефона, мобилния оператор, плана и версията на софтуера.



Изхвърляне на вашето излязло от употреба устройство

- 1** Всички електрически и електронни продукти трябва да бъдат изхвърляни отделно от битовите отпадъци чрез определени за това от правителството и местните власти съоръжения.
- 2** Правилното изхвърляне на вашия стар апарат ще помогне за предотвратяване на възможни негативни последици за околната среда и човешкото здраве.
- 3** За по-подробна информация за изхвърлянето на стария ви уред се обърнете към местната община, услугите по изхвърляне на отпадъци или магазина, откъдето сте закупили продукта.



Изхвърляне на батерии/акумулатори след изтичане на срока им на годност

- 1** Ако батерията съдържа над 0,0005% живак, 0,002% кадмий или 0,004% олово, този символ може да е придружен от химически знак, обозначаващи живак (Hg), кадмий (Cd) или олово (Pb).
- 2** Всички батерии/акумулатори трябва да бъдат изхвърляни отделно от битовите отпадъци чрез определени за това от правителството и местните власти съоръжения.
- 3** Правилното изхвърляне на непотребните батерии/акумулатори ще помогне за предотвратяване на възможни негативни последици за околната среда, животните и човешкото здраве.
- 4** За по-подробна информация за изхвърлянето на непотребни батерии/акумулатори се обърнете към местната община, услугите по изхвърляне на отпадъци или магазина, откъдето сте закупили продукта.






СРПСКИ

LG G2 Водич за брзи почетак

Do you know* вам представља нове кључне функције модела G2. Следеће функције су доступне на телефону:

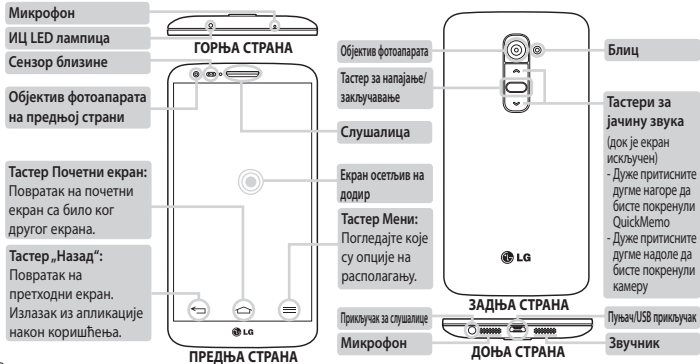
1. Са почетног екрана превлачите налево док не будете видели екран Do you know.
2. Додирните екран Do you know, а затим додирните сваку од функција да бисте се упознали са њом.

* Захтева везу за пренос података.

** Да бисте сакрили прозор Do you know, додирните  >  > Подешавања почетног екрана > опозовите избор за Do you know?.

Да бисте преузели најновију пуну верзију корисничког приручника, на стоном или преносном рачунару пређите на адресу www.lg.com.

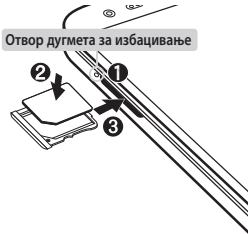
Преглед



Подешавање

Пре него што почнете да користите телефон, треба да убаците micro-USIM картицу.

Инсталирање micro-USIM картице



НАПОМЕНА: Проверите да ли је део са златним контактима на картици окренут надоле.

Подешавање

Када први пут укључите телефон, бићете проведени кроз низ важних корака да бисте конфигурисали поставке телефона.

Укључивање телефона

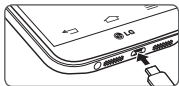


Тастер за
напајање/
закључавање

Притисните и задржите неколико секунди тастер **укључивање/искључивање/закључавање**.

САВЕТ! Ако је телефон закључан и не ради, притисните и задржите 10 секунди тастер за укључивање/искључивање/закључавање да бисте га искључили.

Пуњење телефона



- Прикључак за пуњење се налази на дну телефона.
- Прикључите један крај кабла за пуњење у телефон, а други крај прикључите у електричну утичницу.
- Да бисте остварили максимални радни век батерије, водите рачуна да батерија буде потпуно напуњена пре првог коришћења.

⚠ УПОЗОРЕЊЕ! Користите само пуњаче, батерије и каблове које је одобрила компанија LG. Када користите неодобрене пуњаче или каблове, може доћи до кашњења пуњења батерије или се може појавити искачућа порука у вези са кашњењем пуњења. Односно, неодобрени пуњачи или каблови могу да изазову експлозију батерије или оштећење уређаја, што не покрива гаранција.

Упутства за безбедну и ефикасну употребу

Прочитајте ова једноставна упутства. Непридржавање ових упутстава може да буде опасно или незаконито.

Изложеност радио-таласима

Информације о излагању радио-таласима и SAR вредностима (Specific Absorption Rate).

Модел мобилног телефона **LG G2** пројектован је тако да буде усаглашен са важећим безбедносним смерницама о излагању радио-таласима. Ове смернице су установљене од стране научних организација и обухватају дозвољене нивое излагања да би се осигурала безбедност сваке особе, без обзира на старост и здравствено стање.

- Смернице о излагању радио-таласима користе јединицу мере која се назива SAR (Specific Absorption Rate). Тестови за одређивање SAR вредности обављају се по стандардним методама за телефон који емитује на својој највећој атестираној снази у свим испитиваним фреквентним опсезима.
- Иако SAR вредности за различите моделе LG телефона варирају, сви телефони су у складу са релевантним смерницама које се односе на излагање радио-таласима.

- Гранична SAR вредност препоручена од стране Међународне комисије за заштиту од нејонизујућих зрачења (ICNIRP) износи 2 W/kg на 10 g телесног ткива.
- Највиша SAR вредност за овај модел телефона износи 0,409 W/kg (10 g) када је телефон прислоњен уз ухо, а 0,470 W/kg (10 g) када се носи уз тело.
- Овај уређај испуњава прописе о излагању РФ таласима када се користи нормално наслоњен уз ухо или када је удаљен бар 1,5 cm од тела. Када се за ношење користи торбица или футрола за појас, не би требало да садржи метал и требало би је одмакнути бар 1,5 cm од тела. За пренос датотека и порука овај уређај захтева квалитетну везу са мрежом. У неким случајевима, пренос датотека и порука може да буде одложен док таква веза не буде остварена. Уверите се да се горе наведена упутства у вези са раздаљином при ношењу поштују до довршетка преноса.

Упутства за безбедну и ефикасну употребу

Чување и одржавање производа



УПОЗОРЕЊЕ

Користите само батерије, пуњаче и додатну опрему који су одобрени за употребу са овим моделом телефона. Употреба других модела може поништити евентуалну дозволу или гаранцију која важи за телефон, а може бити и опасна.

- Немојте растављати овај уређај. За евентуалне поправке телефон однесите га квалификованом сервисеру.
- Поправке у гарантном року могу да подразумевају замену делова или штампаних плоча новим или поправљеним, по избору компаније LG, под условом да имају исту функционалност као делови које замењују.
- Уређај држите даље од електричних уређаја као што су телевизори, радио-апарати и рачунари.
- Уређај држите даље од топлотних извора као што су радијатори и шпорети.

- Немојте испуштати телефон.
- Уређај немојте излагати механичким вибрацијама и ударцима.
- Искључите телефон кад год то захтевају посебни прописи који су на снази у тој области. На пример, немојте да користите телефон у болници, јер може утицати на рад осетљивих медицинских уређаја.
- Немојте да рукујете телефоном мокрым рукама док се пуни. Тако можете изазвати струјни удар или озбиљно оштетити телефон.
- Немојте пунити телефон у близини запаљивих материјала јер се телефон може загрејати и може настати опасност од пожара.
- За чишћење спољашњости телефона немојте користити јаке хемикалије (као што су бензин, разређивачи или алкохол).
- Немојте пунити телефон који лежи на намештају од меких материјала.
- Телефон треба пунити у добро проветреним просторијама.
- Немојте излагати телефон густом диму или праштини.
- Телефон немојте држати уз кредитне картице и карте за превоз јер може изменити податке на магнетним тракама.
- Немојте додиривати екран оштрим објектима јер га можете оштетити.

- Телефон чувајте даље од течности и влаге.
- Додатну опрему, као што су слушалице, користите обазриво. Немојте без потребе додиривати антену.
- Немојте да користите, додирујете и покушавате да уклоните или поправите стакло које је поломљено, пукло или напрсло. Оштећење стакленог екрана услед злоупотребе или погрешног коришћења није покривено гаранцијом.
- Ваш телефон је електронски уређај који током нормалног рада производи топлоту. У случају веома дугог директног контакта са кожом, када не постоји адекватна вентилација, можете осетити нелагодности или задобити мање опекотине. Због тога пажљиво рукујте телефоном током и одмах након разговора.
- Ако поквасите телефон, одмах га искључите и оставите да се сасвим осуши. Немојте покушавати да убрзате сушење помоћу екстерног извора грејања као што су рерна, микроталасна пећница или фен.
- Течност у поквашеном телефону ће променити боју налепнице која се налази у унутрашњости телефона. Гаранција не обухвата оштећења која су проузрокована дејством течности.

Ефикасна употреба телефона

Електрични уређаји

Сви мобилни телефони подложни су дејству сметњи, што може утицати на перформансе.

- Немојте користити мобилни телефон у близини медицинских уређаја без изричите дозволе. Немојте држати телефон у близини пејсмејкера (нпр. у џепу на грудима).
- Мобилни телефони могу утицати на рад неких слушних апарата.
- Може доћи до мањих сметњи на телевизору, радио-апарату, рачунару итд.
- Ако је могуће, телефон користите на температурама између 0 °C и 40 °C. Излагање телефона екстремно ниским или високим температурама може да доведе до оштећења, квара или чак експлозије.

Безбедност у вожњи

Информишите се о законима и правилима о употреби мобилних телефона у области у којој возите.

- Немојте држати телефон у руци док возите.

Упутства за безбедну и ефикасну употребу

- У потпуности се концентришите на вожњу.
- Ако то услови вожње захтевају, паркирајте се поред пута пре него што се јавите на позив.
- Енергија радио-таласа може утицати на неке електронске системе у возилу, као што је музички уређај и безбедносна опрема.
- Ако је ваше возило опремљено ваздушним јастуцима, немојте да их блокирате инсталирањем преносне или бежичне опреме. То може довести до неправилног рада ваздушних јастука што може имати фаталне последице!
- Ако слушате музику у покрету, пазите да јачина звука буде умерена да бисте били свесни своје околине. То је изузетно важно у близини путева.

Спречите оштећење слуха



Да не би дошло до оштећења слуха, немојте дуге време слушати музику при високим нивоима јачине звука.

До оштећења слуха може да дође након дужег излагања гласним звуковима. Зато препоручујемо да телефон не укључујете и искључујете у близини уха. Такође, препоручујемо да јачина музике и позива буде умерена.

- Када користите слушалице, смањите јачину звука ако не можете да чујете људе који вам се обраћају и ако особа која седи поред вас може да чује оно што слушате.

НАПОМЕНА: Прејак звучни притисак из слушалица може да доведе до губитка слуха.

Стаклени делови

Неки делови мобилног телефона су направљени од стакла. Стакло се може разбити ако мобилни телефон падне на чврсту површину или ако прими јак ударац. Ако се стакло разбије, немојте га додиривати или покушавати да га уклоните. Немојте користити мобилни уређај док овлашћени добављач услуга не замени стакло.

У близини експлозива

Немојте користити телефон у близини експлозива. Придржавајте се ограничења, правила и прописа.

Средине у којима постоји опасност од експлозија

- Немојте користити телефон на бензинским пумпама.
- Немојте користити телефон у близини горива или хемикалија.
- Немојте да одлажете запаљиве гасове, течности или експлозиве у преграду аутомобила у којој држите телефон и додатну опрему.

У авиону

Бежични уређаји могу изазвати сметње у авиону.

- Искључите мобилни телефон пре него што уђете у авион.
- Без изричите дозволе посаде немојте користити телефон ни док је авион на земљи.

Деца

Телефон држите на сигурном месту, ван домаћаја деце. Производ садржи ситне делове који могу проузроковати гушење ако се одвоје.

Позиви за помоћ

Позиви за помоћ можда нису доступни у свим мрежама мобилне телефоније. Зато никада немојте да се ослањате само на мобилни телефон када је реч о позивима за помоћ. Проверите код локалног оператера.

Информације о батерији и одржавање

- Батерија не мора бити потпуно испражњена пре поновног пуњења. За разлику од других батерија, није присутан меморијски ефекат који би могао да угрози перформансе батерије.
- Користите само LG батерије и пуњаче. LG пуњачи су осмишљени тако да максимално продуже време трајања батерије.

Упутства за безбедну и ефикасну употребу

- Немојте растављати батерију и водите рачуна да не изазовете кратак спој.
- Замените батерију када јој се перформансе умање. Батерија може да се пуни више стотина пута пре него што је буде потребно заменити.
- Ако батерија није коришћена дуже време, напуните је да бисте јој повећали перформансе.
- Пуњач немојте излагати директној сунчевој светлости и немојте га користити у срединама са великом влажношћу, као што је купатило.
- Немојте остављати батерију на топлим или хладним местима пошто то може умањити њене перформансе.
- Постоји ризик од експлозије ако се батерија замени неодговарајућим типом батерије.
- Старе батерије одложите према упутствима произвођача. Рециклирајте кад то буде могуће. Немојте одлагати са отпадом из домаћинства.
- Ако је потребно да замените батерију, за помоћ се обратите најближем сервису или дистрибутеру компаније LG Electronics.
- Када се батерија напуни, пуњач увек искључите из зидне утичнице да не би додатно трошио струју.
- Стварно време трајања батерије зависи од конфигурације мреже, подешавања уређаја, начина коришћења, батерије и услова околине.
- Пазите да оштри предмети, као што су животињски зуби или канце не дођу у додир са батеријом. Ово може да изазове пожар.
- Ради ваше безбедности, немојте да вадите батерију која се налази у уређају.

ИЗЈАВА О УСКЛАЂЕНОСТИ

Компанија **LG Electronics** овим изјављује да је производ **LG-D802** усклађен са основним захтевима и осталим релевантним одредбама Директиве **1999/5/EC**. Примерак Изјаве о усклађености доступан је на адреси <http://www.lg.com/global/declaration>

Подешеност и безбедност

Идите на „Системске поставке > Основни подаци о телефону > Регулација и безбедност“ да бисте добили информације о регулацији и безбедности

Напомена: Софтвер отвореног кода

Да бисте за GPL, LGPL, MPL и остале лиценце отвореног извора добили одговарајући изворни код, посетите <http://opensource.lge.com/>

Сви наведени лицензни услови, одрицања одговорности и обавештења доступна су за преузимање са изворним кодом.

Канцеларија за контакт у вези са усаглашеношћу овог производа:

LG Electronics Inc.
EU Representative, Krijgsman 1,
1186 DM Amstelveen, The Netherlands

НАПОМЕНА:

- Прикази екрана и илустрације могу да се разликују од оних на самом телефону.
- Неки садржаји у овом приручнику могу да се разликују у односу на ваш телефон, што зависи од софтвера телефона или од добављача услуга. Све информације из овог документа подлежу промени без претходног обавештења.
- Увек користите оригиналну додатну опрему компаније LG. Непридржавање овог савета може довести до поништавања гаранције.
- Расположива додатна опрема може да се разликује у зависности од региона, земље или добављача услуга.
- Доступност неких функција и услуга може да се разликује у зависности од региона, телефона, оператора и верзије софтвера.



Одлагање вашег старог уређаја

- 1 Сви електрични и електронски производи морају се одлагати засебно од градског отпада, на посебним местима за прикупљање отпада које одређује државна или локална управа.
- 2 Правилно одлагање старог уређаја спречиће потенцијалне негативне последице по околину и здравствено стање људи.
- 3 Више информација о одлагању старог уређаја потражите код градске власти, јавне комуналне службе или у продавници у којој сте купили уређај.



Одлагање потрошених батерија/акумулатора

- 1 Уз овај симбол могу се налазити и хемијски симболи живе (Hg), кадмијума (Cd) или олова (Pb) уколико батерија садржи више од 0,0005% живе, 0,002% кадмијума или 0,004% олова.
- 2 Батерије/акумулатори морају се одлагати засебно од градског отпада, на посебним местима за прикупљање отпада која је одредила државна или локална управа.
- 3 Правилно одлагање старих батерија/акумулатора спречиће потенцијалне штетне последице по околину и здравствено стање људи и животиња.
- 4 Више информација о одлагању старих батерија/акумулатора можете добити од градске власти, јавне комуналне службе или у продавници у којој сте купили уређај.





МАКЕДОНСКИ

LG G2 Водич за почеток на користење

Do you know* ќе ви помогне да се запознаете со новите клучни функции на G2. Тој е достапен на телефонот:

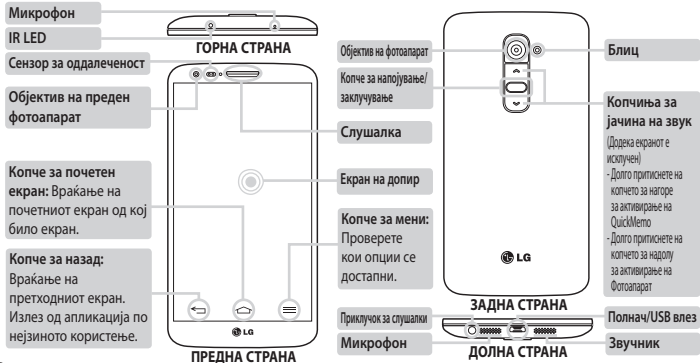
1. На почетниот екран, повлечете налево додека не го видите екранот Do you know.
2. Допрете го екранот Do you know и допрете ја секоја функција за да ја запознаете.

* Потребна е податочна врска.

** За да се скрие екранот Do you know, допрете  >  > Поставување на почетен екран > отштиклирајте Do you know?.

За превземање на најновата комплетна верзија на упатството за користење, посетете ја страницата www.lg.com од вашиот PC или лаптоп компјутер.

Преглед



Поставување

Пред да започнете со користењето на вашиот телефон, потребно е да ја вметнете микро-USIM картичката.

Инсталирање на микро-USIM картичката



Копчето за исфрлање е мал кружен отвор веднаш над капчето на лежиштето. За инсталирање на нова микро-USIM картичка:

1. Вметнете го елементот за исфрлање на микро-USIM картичката кој се испорачува со телефонот (или тенка игличка) во отворот на копчето за исфрлање, и турнете посилно но полека, додека лежиштето не излезе.
2. Отстранете го лежиштето и поставете ја микро-USIM картичката во него, со контактите на надвор и засечениот крај надесно. Постои само еден можен начин да се смести картичката соодветно во лежиштето.
3. Внимателно наместете го лежиштето во отворот и притиснете го нежно назад во телефонот.

ЗАБЕЛЕШКА: Внимавајте златните контакти на картичката да бидат завртени надолу.

Поставување

Кога за првпат ќе го вклучите телефонот, ќе треба да поминете низ серија на основни чекори за конфигурирање на поставките на телефонот.

Вклучување на телефонот

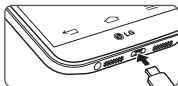


Копче за
напојување/
заклучување

Притиснете и задржете на копчето за **напојување/заклучување** неколку секунди.

СОВЕТ! Ако телефонот е заклучен и не работи, притиснете и задржете го копчето за напојување/заклучување 10 секунди за да го исклучите.

Полнење на телефонот



- Приклучокот за полнење е поставен на долната страна од телефонот.
- Едниот крај од кабелот за полнење вметнете го во телефонот, а другиот крај во електричен штекер.
- За максимизирање на работниот век на батеријата, внимавајте батеријата целосно да се наполни при првото користење.

⚠ ПРЕДУПРЕДУВАЊЕ! Употребувајте само полначи, батерии и кабли кои се одобрени од LG. Користењето на неодобрени полначи или кабли може да предизвика бавно полнење на батеријата или појавување на известување за подолго полнење. Освен тоа, неодобрените полначи или кабли може да предизвикаат експлозија на батеријата или оштетување на уредот, што не е опфатено со гаранцијата.

Напатствија за безбедно и ефикасно користење

Ве молиме прочитајте ги овие едноставни инструкции. Нивното непочитување може да биде опасно или противзаконско.

Изложување на радиофреквентна енергија

Информации за изложување на радиобранови и специфична апсорпциона стапка (SAR).

Овој мобилен телефон - модел **LG G2** е дизајниран за да ги задоволува безбедносните барања за изложување на радиобранови. Овие барања се базираат на научни упатства кои вклучуваат граници на безбедност потребни да ја гарантираат сигурноста на сите луѓе, независно од нивната возраст или здравствена состојба.

- Во упатствата за изложување на радиобранови се користи мерна единица позната како специфична апсорпциона стапка или SAR. Тестот за SAR се спроведува со употребување на стандардни методи при кои телефонот емитува на највисокото потврдено енергетско ниво на сите користени фреквентни појаси.
- Иако постојат разлики помеѓу нивото на SAR кај различни модели на LG телефони, сите тие се дизајнирани да ги задоволат

релевантните мерки за изложување на радиобранови.

- Границата на SAR препорачана од Маѓународната комисија за заштита од нејонизирачко зрачење (ICNIRP) е 2W/kg во просек на 10 грама ткиво.
- Највисоката вредност на SAR за овој модел на телефон тестиран при поставување на уво изнесува 0,409 W/kg (10g), а при поставеност на тело изнесува 0,470 W/kg (10g).
- Овој уред ги задоволува напатствијата за RF изложеност при користење во нормална позиција наспроти увото или при поставување најмалку на 1,5 cm оддалеченост од телото. При користење на футрола, прицврстувач за ремен или држач за носење на телото, тие не треба да содржат метал и треба да бидат поставени најмалку на 1,5 cm оддалеченост од телото. За пренесување на податочни фајлови или пораки, на овој уред потребно му е квалитетно поврзување со мрежата. Во некои случаи, пренесувањето на податочни фајлови или пораки може да биде одложено додека не се воспостави такво поврзување. Придржувајте се до горните инструкции во однос на растојанието сè додека преносот не биде завршен.

Напатствија за безбедно и ефикасно користење

Чување и одржување на производот



ПРЕДУПРЕДУВАЊЕ

Користете единствено батерии, полначи и дополнителна опрема кои се одобрени за употреба со овој конкретен модел на телефон. Користењето на кои било други видови може да поништи секаква потврда или гаранција која важи за телефонот, а исто така може да биде и опасно.

- Не расклопувајте го овој уред. Однесете го на квалификуван сервисер доколку е потребна негова поправка.
- Поправките извршени под гаранција, по проценка на LG, може да вклучат делови или електронски плочи за замена кои ќе бидат нови или репарирани, доколку тие имаат еднаква функционалност со оние делови кои се заменуваат.
- Уредот држете го подалеку од електрични уреди како на пр. телевизори, радиоприемници и компјутери.
- Уредот држете го подалеку од извори на топлина како што се радијаторите и шпоретите.

- Не дозволувајте да ви падне телефонот.
- Немојте да го изложувате уредот на механички вибрации или потреси.
- Исклучете го телефонот на места каде тоа се бара со специјални прописи. На пример, немојте да го користите телефонот во болници каде уредот може да влијае на медицинската опрема.
- Немојте да ракувате со телефонот со влажни раце додека се врши дополнување. Може да дојде до електричен удар и сериозно оштетување на вашиот телефон.
- Немојте да го полните телефонот близу до запаливи материјали бидејќи тој може да стане жежок и да предизвика опасност од пожар.
- Користете сува ткаенина за чистење на надворешноста на уредот (немојте да користите растворувачи како бензол, разредувач или алкохол).
- Немојте да го полните телефонот кога е поставен на мек мебел.
- Телефонот треба да се полни во добро проветрена просторија.
- Немојте да го изложувате уредот на прекумерни количества дим или прав.
- Телефонот држете го подалеку од кредитни картички или возни билети; може да влијае на информациите од магнетните ленти.

- Не допирајте го екранот со остри предмети, бидејќи тоа може да го оштети телефонот.
- Не изложувајте го телефонот на течности или влага.
- Дополнителната опрема како слушалките користете ја претпазливо. Немојте непотребно да ја допирате антената.
- Немојте да користете, допирате или да се обидуваат да отстраните или поправите скршено, оштетено или пукнато стакло. Оштетувањето на стаклото на екранот заради груба или неправилна употреба не е покриено со гаранцијата.
- Вашиот телефон е електронски уред кој генерира топлина за време на нормалното работење. Екстремно долгиот директен допир со кожата во отсуство на соодветна вентилација може да резултира со непријатно чувство и помали изгореници. Затоа, внимателно ракувајте со телефонот за време, или непосредно по користењето.
- Ако телефонот се наводени, веднаш откачете го напојувањето и оставете го целосно да се исуши. Не обидувајте се да го забрзате процесот на сушење со надворешен извор на топлина, како печка, микробранова печка или фен за коса.
- Течноста во наводенетиот телефон ќе ја промени бојата на ознаката на производот во внатрешноста на телефонот.

Оштетувањето на уредот како резултат на изложување на течност не е опфатено со гаранцијата.

Ефикасно користење на телефонот

Електронски уреди

Кај сите мобилни телефони може да се јават пречки, кои може да влијаат на работата.

- Не употребувајте го вашиот мобилен телефон во близина на медицинска опрема без да побарате дозвола. Избегнувајте да го ставате телефонот во близина на пејсмејкер, на пример, во вашиот горен џеб.
- Кај одредени помагала за слушање може да се јават пречки заради мобилните телефони.
- Помали пречки може да се јават кај телевизорите, радиоприемниците, компјутерите, итн.
- Користете го вашиот телефон на температури помеѓу 0°C и 40°C, доколку е можно. Изложувањето на вашиот телефон на екстремно високи или ниски температури може да резултира со оштетување, неправилна работа, па дури и експлозија.

Напатствија за безбедно и ефикасно користење

Безбедност при патување

Запознајте се со законот и прописите за употреба на мобилните телефони во подрачјата во кои возите.

- Не употребувајте ја телефонската слушалка додека возите.
- Посветете го целосното внимание на возењето.
- Застанете покрај патот пред да се започнете или одговорите на повик доколку тоа го налагаат условите за возење.
- RF енергијата може да влијае врз некои електронски системи во вашето возило, на пр. врз стерео уредот или безбедносната опрема.
- Ако вашето возило е опремено со воздушно перниче, внимавајте да не го попречите со инсталираната или преносливата безжична опрема. Може да дојде до неисправност на воздушното перниче или сериозни повреди заради неправилното функционирање.
- Доколку слушате музика додека сте излезени, ве молиме одржувајте ја јачината на звукот на разумно ниво, за да можете да бидете свесни за вашата околина. Ова е особено важно кога се наоѓате во близина на сообраќај.

Избегнете оштетување на слухот



За спречување на можното оштетување на слухот, немојте да слушате со голема јачина на звук подолги периоди.

Доколку подолг период бидете изложени на гласен звук, може да настане оштетување на вашиот слух. Ви препорачуваме вклучувањето и исклучувањето на апаратот да не го вршите блиску до вашето уво. Исто така ви препорачуваме јачината на звукот кај музиката и повиците да ја одржувате на разумно ниво.

- Кога користите слушалки, намалете ја јачината на звукот ако не можете да го слушате зборувањето на луѓето во ваша близина, или ако лицето кое седи до вас може да го чуе она што го слушате.

ЗАБЕЛЕШКА: Преголемиот звучен притисок од слушалките за во уши и слушалките за на глава може да предизвика оштетување на слухот.

Стаклени делови

Некои делови на мобилниот телефон се изработени од стакло. Стаклото може да се скрши доколку мобилниот телефон падне на тврда површина или прими силен удар. Доколку стаклото се скрши, не допирајте го и не обидувајте се да го отстраните. Не употребувајте го мобилниот телефон додека стаклото не биде заменето од страна на овластен сервисер.

Подрачје на минирање

Не употребувајте го телефонот додека во тек е минирање. Придржувајте се на ограничувањата и следете ги прописите или правилата.

Подрачја на можни експлозии

- Не употребувајте го телефонот на места каде се полни гориво.
- Не употребувајте го во близина на горива и хемиски средства.
- Не пренесувајте или чувајте запаливи гасови, течности или експлозивни материјали во истиот дел на возилото во кој го чувате мобилниот телефон или дополнителната опрема.

Во авион

Безжичните уреди може да предизвикаат пречки во авион.

- Исклучете го вашиот мобилен телефон пред да се качите во авионот.
- Немојте да го користите додека авионот е на земја без дозвола од екипажот на авионот.

Деца

Чувајте го телефонот на безбедно место подалеку од дофат на мали деца. Тој содржи мали делчиња кои доколку се одвојат може да предизвикаат опасност од задушнување.

Итни повици

Итните повици може да не се достапни на сите мобилни мрежи. Затоа, никогаш не потпирајте се единствено на телефонот за итните повици. Проверете кај вашиот локален обезбедувач на услуги.

Напатствија за безбедно и ефикасно користење

Информации и грижа за батеријата

- Не морате целосно да ја испразните батеријата пред да ја ставите повторно да се полни. За разлика од други системи на батерии, не постои мемориски ефект кој може да влијае на перформансите на батеријата.
- Употребувајте само LG батерии и полначи. LG полначите се дизајнирани да го максимизираат работниот век на батеријата.
- Не расклопувајте ја батеријата и внимавајте да не направите краток спој.
- Заменете ја батеријата кога повеќе нема да нуди прифатливи перформанси. Батеријата може да се полни стотици пати пред да биде потребно да се замени.
- Дополнете ја батеријата доколку подолго време не била користена, за да се продолжи векот на траење.
- Не изложувајте го полначот на батеријата на директна сончева светлина и не употребувајте го во услови на висока влажност, на пример во бањи.
- Немојте да ја чувате батеријата на жешки или ладни места, бидејќи тоа може да ги намали нејзините перформанси.
- Постои опасност од експлозија доколку батеријата е заменета со несоодветен тип.
- Отстранете ги истрошените батерии во согласност со упатството од производителот. Ве молиме извршете рециклирање кога е можно. Не отстранувајте ги заедно со отпадот од домаќинствата.
- Доколку треба да ја замените батеријата, за да добиете помош однесете ја кај најблискиот овластен сервис или продавач на LG Electronics.
- Секогаш извадете го полначот од ѕидниот приклучок откако телефонот целосно ќе се наполни, за да избегнете непотребна потрошувачка на енергија на полначот.
- Реалното траење на батеријата зависи од конфигурацијата на мрежата, поставките на производот, начинот на користење, како и состојбата на батеријата и околината.
- Внимавајте никакви остри предмети како на пр. заби од животни или нокти да не дојдат во контакт со батеријата. Ова може да предизвика пожар.
- Заради ваша безбедност, немојте да ја отстранувате батеријата која е вградена во производот.

ДЕКЛАРАЦИЈА ЗА УСОГЛАСЕНОСТ

Со ова, **LG Electronics** изјавува дека овој **LG-D802** производ е во согласност со основните барања и другите релевантни одредби на Директивата **1999/5/EC**. Копија на Декларацијата за усогласеност може да се најде на <http://www.lg.com/global/declaration>

Регулатива и безбедност

Одете на "**Системски поставки > За телефонот > Надлежност и безбедност**" за да добиете информации за надлежноста и безбедноста

Известување: Софтвер со отворен код

За да го добиете соодветниот изворен код под GPL, LGPL, MPL и другите лиценци за отворен код, посетете ја веб-страницата <http://opensource.lge.com/>

Сите наведени одредби на лиценци, општи услови и известувања се достапни за превземање со изворниот код.

Канцеларија за контакт за усогласеноста на овој производ :

LG Electronics Inc.
EU Representative, Krijgsman 1,
1186 DM Amstelveen, The Netherlands

Напатствија за безбедно и ефикасно користење

ЗАБЕЛЕШКА:

- Приказите на екрани и илустрациите може да се разликуваат од оние кои ќе ги видите на вашиот телефон.
- Некои од содржините во овој водич можат да бидат различни од вашиот телефон во зависност од софтверот на телефонот или вашиот обезбедувач на услуги. Сите информации во овој документ подлежат на промени без претходно известување.
- Секогаш користете оригинална LG дополнителна опрема. Непридржувањето кон ова може да го поништи вашето право на гаранција.
- Достапната дополнителна опрема може да се разликува во зависност од регионот, земјата или обезбедувачот на услуги.
- Некои услуги и функции може да се разликуваат во зависност од регионот, телефонот, обезбедувачот на услуги и верзијата на софтверот.



Отстранување на вашиот стар апарат

- 1 Сите електрични и електронски производи треба да бидат отстранети одделно од другиот отпад, на посебни места назначени од страна на владата или локалните власти.
- 2 Правилното отстранување на вашиот стар апарат ќе ги спречи потенцијалните негативни последици за животната средина и за здравјето на луѓето.
- 3 За повеќе информации околу отстранувањето на вашиот стар апарат, ве молиме обратете се до локалните власти, службата за отстранување отпад или продавницата од која сте го купиле производот.



Отстранување на старите батерии/ акумулатори

- 1 Овој симбол може да биде комбиниран и со хемиските симболи за жива (Hg), кадмиум (Cd) или олово (Pb) доколку батеријата содржи повеќе од 0,0005% жива, 0,002% кадмиум или 0,004% олово.
- 2 Сите батерии/акумулатори треба да бидат отстранети одделно од другиот отпад, на посебни места назначени од страна на владата или локалните власти.
- 3 Правилното отстранување на вашите стари батерии/акумулатори ќе ги спречи потенцијалните негативни последици за животната средина и за здравјето на животните и луѓето.
- 4 За повеќе информации околу отстранувањето на вашите стари батерии/акумулатори, ве молиме обратете се до локалните власти, службата за отстранување отпад или продавницата од која сте го купиле производот.

