

BAHASA INDONESIA

CE0168

PRINTED WITH SOY INK

www.lg.com

MBM64396616 (1.0)

Pengaturan

Saat pertama Anda menghidupkan ponsel, Anda akan dipandu melakukan serangkaian langkah penting untuk mengkonfigurasi pengaturan ponsel.

Hidupkan ponsel **Mengisi daya ponsel**

Tekan dan tahan tombol **Daya/Kunci** selama dua detik.

- Port pengisian daya di bagian bawah ponsel.
- Masukkan salah satu ujung kabel pengisian daya ke ponsel, dan tancapkan ujung satunya lagi ke stopkontak listrik.
- Untuk memaksimalkan masa pakai baterai, pastikan baterai telah terisi penuh sebelum Anda memakainya untuk pertama kali.

TIPS! Jika ponsel terkunci dan tidak bekerja, tekan dan tahan tombol Daya/Kunci selama 10 detik untuk mematikannya.

PERINGATAN! Pakailah hanya pengisi daya, baterai, dan kabel asli LG. Bila anda menggunakan pengisi daya atau kabel yang tak disetujui, hal ini dapat menyebabkan pengisian baterai lambat atau muncul pesan mengenai pengisian daya yang lambat. Pengisi daya atau kabel yang tak disetujui juga dapat menyebabkan baterai meledak atau merusak perangkat, yang mana hal ini tidak dilindungi oleh garansi.

Pedoman untuk pemakaian yang aman dan efisien

- Pakailah kain kering untuk membersihkan bagian luar unit (jangan memakai bahan pelarut seperti halnya benzena, pengencer, atau alkohol).
- Jangan mengisi daya bila ponsel berada di atas perabot lunak.
- Ponsel harus diisi di area yang berventilasi baik.
- Jangan sampai unit ini terkena asap atau debu berlebihan.
- Jangan menyimpan ponsel di sebelah kartu kredit atau tiket perjalanan, karena dapat merusak informasi pada strip magnetik.
- Jangan mengetuk layar dengan benda tajam karena dapat merusak ponsel.
- Jangan sampai ponsel terkena cairan atau embun.
- Pakailah aksesoris seperti earphone dengan hati-hati. Jangan sentuh antena bila tidak perlu.
- Jangan memakai, menyentuh, atau mencoba melepas atau memperbaiki kaca yang pecah, belah, atau retak. Kerusakan pada layar kaca karena penyalahgunaan atau kesalahan pemakaian tidak dilindungi oleh garansi.
- Ponsel Anda adalah perangkat elektronik yang menghasilkan panas selama pengoperasian normal. Terlalu lama kontak langsung dengan kulit tanpa ventilasi yang memadai dapat menyebabkan rasa tidak nyaman atau terasa panas. Karena itu, berhati-hatilah saat memegang ponsel Anda selama atau begitu selesai digunakan.
- Jika ponsel Anda basah, segera cabut stekernya untuk mengeringkannya benar-benar. Jangan mencoba mempercepat proses pengeringannya dengan sumber panas eksternal, seperti halnya oven, microwave, atau pengering rambut.
- Cairan dalam ponsel yang basah akan mengubah warna label produk di dalam ponsel Anda. Kerusakan pada perangkat Anda akibat terkena cairan tidak dilindungi oleh garansi.

Pedoman untuk pemakaian yang aman dan efisien

- Jangan mengangkat atau menyimpan gas, cairan yang mudah terbakar, atau bahan peledak di kompartemen yang sama pada kendaraan Anda di mana terdapat telepon seluler Anda atau aksesorinya.

Di pesawat terbang.

Perangkat nirkabel dapat menyebabkan interferensi di dalam pesawat terbang.

- Matikan telepon seluler Anda sebelum naik ke pesawat terbang.
- Jangan pakai ponsel di darat tanpa izin dari kru.

Anak-anak

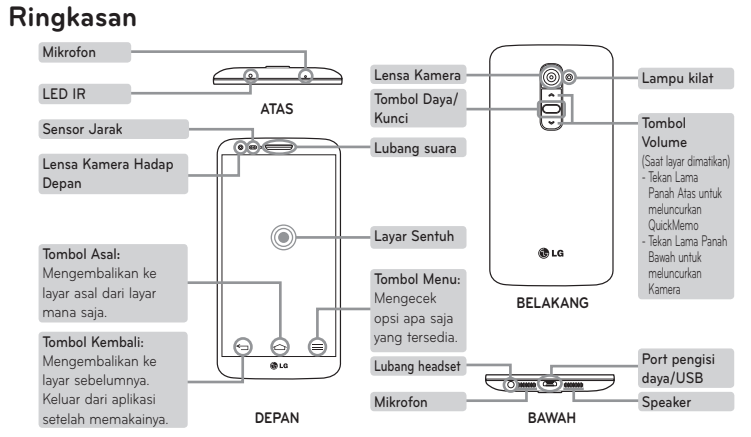
Simpan telepon di tempat yang aman jauh dari jangkauan anak kecil. Ponsel berisi komponen kecil yang mungkin menyebabkan bahaya tercekik jika lepas.

Panggilan Darurat

Panggilan darurat mungkin tidak tersedia di semua jaringan seluler. Karena itu, jangan hanya mengandalkan ponsel Anda untuk panggilan darurat. Tanyakan pada penyedia layanan di tempat Anda.

Informasi baterai dan pemeliharaannya

- Anda tidak perlu mengosongkan baterai Anda sebelum mengisi ulang. Tidak seperti sistem baterai lainnya, tidak ada efek memori yang dapat memengaruhi kinerja baterai.
- Pakailah hanya baterai dan pengisi daya LG. Pengisi daya LG dirancang untuk memaksimalkan masa pakai baterai.
- Jangan membongkar atau menyebabkan hubungan-pendek pada baterai.
- Ganti baterai bila kinerjanya sudah tidak dapat diterima lagi. Paket baterai dapat diisi ulang ratusan kali sampai saatnya diganti.



Pedoman untuk pemakaian yang aman dan efisien

- Harap baca pedoman singkat ini. Tidak mengikuti pedoman ini dapat membahayakan atau ilegal.
- Paparan terhadap energi frekuensi radio**
- Informasi paparan gelombang radio dan Tingkat Penyerapan Spesifik (SAR).
- Model ponsel **LG G2** ini dirancang untuk memenuhi persyaratan keselamatan yang berlaku untuk paparan gelombang radio. Persyaratan ini berdasarkan pada pedoman ilmiah dengan memperimbangan batas keselamatan yang dirancang untuk memastikan keselamatan semua orang, tidak tergantung usia dan kondisi kesehatannya.
- Pedoman paparan gelombang radio memakai satuan pengukuran yang dikenal sebagai Tingkat Penyerapan Spesifik, atau SAR. Pengujian SAR dilakukan memakai metode yang telah distandarisasi dengan ponsel memancarkan pada level daya tertinggi yang diizinkan di semua band frekuensi yang dipakainya.
 - Meskipun mungkin terdapat perbedaan level SAR dari beragam model ponsel LG, kesemuanya dirancang untuk memenuhi pedoman yang terkait dengan paparan pada gelombang radio.
 - Batas SAR yang disarankan oleh International Commission on Non-Ionizing Radiation Protection (ICNIRP) adalah rata-rata 2 W/Kg pada sepuluh 10 g jaringan tubuh.
 - Nilai SAR tertinggi untuk model ponsel ini yang diuji untuk pemakaian di telinga adalah 0,409 W/Kg (10 g) dan bila dipakai di tubuh 0,470 W/Kg (10 g).
 - Perangkat ini memenuhi pedoman paparan RF saat dipakai dalam posisi pemakaian normal di telinga atau saat berada sedikaknya 1,5 cm dari tubuh. Bila memakai sarung ponsel, pakailah klip sabuk atau penahan untuk pengoperasian pasang-di-badan, dan ini tidak boleh mengandung logam, selain itu, posisinya paling sedikit 1,5 cm dari tubuh Anda. Untuk mengirimi file data atau pesan, perangkat ini butuh koneksi

Pedoman untuk pemakaian yang aman dan efisien

- Pengoperasian ponsel secara efisien**
- Perangkat elektronik**
- Semua telepon seluler dapat menerima interferensi, yang dapat memengaruhi kinerjanya.
- Jangan memakai telepon seluler Anda dekat perlengkapan medis tanpa meminta izin. Hindari meletakkan ponsel di atas alat pacu jantung, misalnya di saku baju Anda.
 - Beberapa alat bantu dengar dapat terganggu oleh telepon seluler.
 - Interferensi ringan dapat mempengaruhi TV, radio, PC, dsb.
 - Gunakan ponsel pada suhu antara 0°C dan 40°C, jika memungkinkan. Memaparkan ponsel pada suhu yang sangat rendah atau sangat tinggi dapat mengakibatkan kerusakan, malafungsi, atau bahkan ledakan.

Pedoman untuk pemakaian yang aman dan efisien

- Isi ulang baterai jika baterai tidak dipakai dalam waktu lama untuk memaksimalkan kegunaannya.
- Jangan sampai pengisi daya baterai terkena sinar matahari langsung atau dipakai di tempat dengan kelembapan tinggi, seperti halnya dalam kamar mandi.
- Jangan tinggalkan baterai di tempat yang panas atau dingin, karena hal ini dapat menurunkan kinerja baterai.
- Ada risiko ledakan jika baterai diganti dengan jenis yang salah.
- Buang baterai bekas sesuai dengan petunjuk pabrikannya. Harap daur ulang bila memungkinkan. Jangan buang sebagai limbah rumah tangga.
- Jika Anda perlu mengganti baterai, bawalah ke tempat servis atau dealer resmi LG Electronics untuk minta bantuan.
- Cabutlah selalu pengisi daya dari stopkontak dinding setelah ponsel terisi penuh untuk menghemat konsumsi daya yang tidak perlu pada pengisi daya.
- Masa pakai baterai sesungguhnya akan tergantung pada konfigurasi jaringan, pengaturan produk, pola pemakaian, baterai dan kondisi lingkungan.
- Pastikan bahwa tidak ada benda bertepi-tajam seperti halnya gigi binatang atau kuku, yang menyentuh baterai. Hal ini dapat menyebabkan kebakaran.
- Demi keselamatan Anda, jangan lepaskan baterai yang terpasang pada produk.

PERNYATAAN KEPATUHAN

Dengan ini, **LG Electronics** menyatakan bahwa produk **LG-D802** mematuhi ketentuan mendasar dan ketetapan terkait lainnya pada **Directive 1999/5/EC**. Salinan Pernyataan Kepatuhan dapat ditemukan di <http://www.lg.com/global/declaration>

Peraturan dan Keselamatan

Buka "**Pengaturan sistem > Tentang ponsel > Peraturan dan Keselamatan**" untuk mendapatkan informasi peraturan dan keselamatan

Pengaturan

Sebelum Anda mulai memakai ponsel, Anda perlu memasukkan kartu micro-USIM.

Memasang kartu micro-USIM

- Masukkan alat untuk mengeluarkan micro-USIM yang disertakan bersama ponsel (atau peniti kecil) ke dalam lubang tombol untuk mengeluarkan, dan tekan pelan-pelan hingga slot SIM keluar.
- Keluarkan slot SIM dan pasang kartu micro-USIM di dalamnya, dengan kontak ke arah luar dan sudut terpotong di sebelah kanan. Hanya ada satu cara untuk memasang kartu ke slot SIM.
- Pasang kembali slot SIM tersebut dengan hati-hati dalam tempatnya dan tekan pelan-pelan ke dalam ponsel.

CATATAN: Pastikan area kontak warna emas pada kartu menghadap ke bawah.

Pedoman untuk pemakaian yang aman dan efisien

yang berkualitas ke jaringan. Dalam beberapa kasus, transmisi file data atau pesan dapat tertunda hingga koneksi tersedia. Pastikan petunjuk jarak pisah di atas diikuti hingga transmisi selesai.

Pemeliharaan dan perawatan produk

PERINGATAN Pakailah hanya baterai, pengisi daya dan aksesoris yang disetujui untuk dipakai dengan model ponsel ini. Pemakaian jenis lainnya dapat membatalkan persetujuan atau garansi yang berlaku untuk ponsel ini, dan dapat membahayakan.

- Jangan membongkar unit ini. Bawalah ke teknisi servis yang memenuhi syarat bila perbaikan diperlukan.
- Perbaikan selama garansi, berdasar keputusan LG, mungkin meliputi komponen atau papan pengganti yang baru atau rekondisi, asalkan mempunyai fungsionalitas yang sama dengan komponen yang digantikan.
- Jauhkan dari peralatan listrik seperti halnya TV, radio, dan PC.
- Unit harus dijauhkan dari sumber panas seperti halnya radiator atau kompor.
- Jangan jatuhkan.
- Jangan sampai perangkat terkena getaran atau kejutan mekanik.
- Matikan ponsel di area yang diwajibkan oleh peraturan khusus. Misalnya, jangan memakai ponsel Anda di rumah sakit karena dapat memengaruhi perlengkapan medis yang peka.
- Jangan memegang ponsel dengan tangan basah selagi mengisi daya ponsel. Hal ini mungkin menyebabkan kejutan listrik dan dapat mengakibatkan kerusakan parah pada ponsel Anda.
- Jangan mengisi daya handset di dekat bahan yang mudah terbakar karena handset dapat menjadi panas dan menimbulkan bahaya kebakaran.

Pedoman untuk pemakaian yang aman dan efisien

Hindari kerusakan pada pendengaran Anda

Untuk mencegah kerusakan pendengaran, jangan mendengarkan pada level volume yang tinggi dalam waktu lama.

Mendengarkan suara keras dalam waktu lama dapat merusak pendengaran Anda. Karena itu kami sarankan Anda untuk tidak menghidupkan atau mematikan handset di dekat telinga Anda. Kami juga menyarankan untuk mengatur volume musik dan volume panggilan pada level yang wajar.

- Bila memakai headphone, kurangi volume jika Anda tidak dapat mendengarkan orang berbicara di dekat Anda atau jika orang tersebut duduk di sebelah Anda, Anda dapat mendengar apa yang Anda ucapkan.

CATATAN: Tekanan suara yang berlebihan dari earphone dan headphone dapat menyebabkan hilangnya pendengaran.

Pedoman untuk pemakaian yang aman dan efisien

Pengumuman: Perangkat Lunak Open Source

Untuk memperoleh kode sumbernya berdasar GPL, LGPL, MPL dan lisensi open source lainnya, harap kunjungi <http://opensource.lge.com/>

Semua ketentuan lisensi yang dirujuk, sanggahan, dan pemberitahuan, tersedia untuk didownload bersama kode sumbernya.

CATATAN:

- Tampilan dan ilustrasi layar mungkin berbeda dari yang Anda lihat pada ponsel sesungguhnya.
- Sebagian isi dalam panduan ini mungkin berbeda dari ponsel Anda tergantung pada perangkat lunak ponsel atau penyedia layanan Anda. Semua informasi dalam dokumen ini dapat berubah tanpa pengumuman.
- Pakailah selalu aksesoris LG asli. Jika tidak dilakukan hal ini dapat membatalkan garansi Anda.
- Aksesoris yang tersedia mungkin berbeda-beda, tergantung pada wilayah, negara, atau penyedia layanan Anda.
- Beberapa fitur dan layanan mungkin berbeda-beda menurut wilayah, ponsel, penyedia layanan, dan versi perangkat lunak.

PT. LG ELECTRONICS INDONESIA

Kawasan Industri MM2100 Blok G
Cikarang Barat, Bekasi, Jawa Barat 17520
INDONESIA

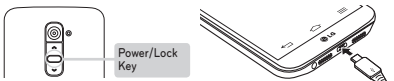


To download the latest full version of the user guide, go to www.lg.com on your PC or laptop.

Setup (continued)

When you first turn on the phone, you will be guided through a series of essential steps to configure the phone settings.

Turning on the phone Charging the phone



Press and hold the **Power/Lock** key for a couple of seconds.

- The charging port is at the bottom of the phone.
- Insert one end of the charging cable into the phone and plug the other end into an electrical socket.
- To maximize the battery lifetime, ensure that the battery is fully charged before you use it for the first time.

TIP! If the phone is locked and does not work, press and hold the **Power/Lock** key for 10 seconds to turn it off.

WARNING! Use only LG-approved chargers, batteries, and cables. When using unapproved chargers or cables, it may cause battery charging slowly or pop up the message regarding slow charging. Or, unapproved chargers or cables can cause the battery to explode or damage the device, which are not covered by the warranty.

Guidelines for safe and efficient use (continued)

- Do not use, touch or attempt to remove or fix broken, chipped or cracked glass. Damage to the glass display due to abuse or misuse is not covered under the warranty.
- Your phone is an electronic device that generates heat during normal operation. Extremely prolonged, direct skin contact in the absence of adequate ventilation may result in discomfort or minor burns. Therefore, use care when handling your phone during or immediately after operation.
- If your phone gets wet, immediately unplug it to dry off completely. Do not attempt to accelerate the drying process with an external heating source, such as an oven, microwave or hair dryer.
- The liquid in your wet phone, changes the color of the product label inside your phone. Damage to your device as a result of exposure to liquid is not covered under your warranty.

Efficient phone operation

Electronics devices

- All mobile phones may receive interference, which could affect performance.
- Do not use your mobile phone near medical equipment without requesting permission. Avoid placing the phone over pacemakers, for example, in your breast pocket.
 - Some hearing aids might be disturbed by mobile phones.
 - Minor interference may affect TVs, radios, PCs etc.
 - Use your phone in temperatures between 0°C and 40°C, if possible. Exposing your phone to extremely low or high temperatures may result in damage, malfunction, or even explosion.

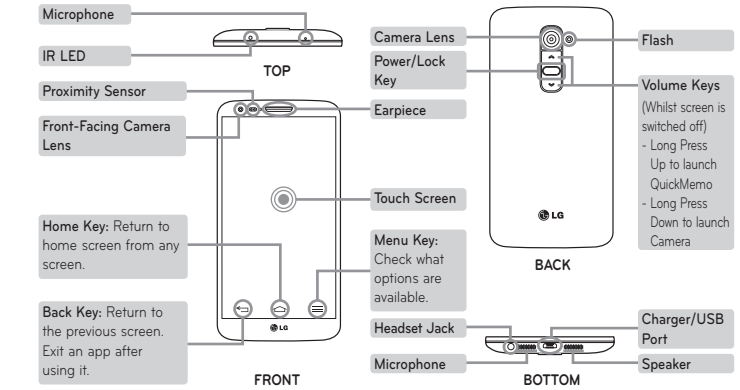
Guidelines for safe and efficient use (continued)

Battery information and care

- You do not need to completely discharge the battery before recharging. Unlike other battery systems, there is no memory effect that could compromise the battery's performance.
- Use only LG batteries and chargers. LG chargers are designed to maximize the battery life.
- Do not disassemble or short-circuit the battery.
- Replace the battery when it no longer provides acceptable performance. The battery pack may be recharged hundreds of times before it needs replacing.
- Recharge the battery if it has not been used for a long time to maximize usability.
- Do not expose the battery charger to direct sunlight or use it in high humidity, such as in the bathroom.
- Do not leave the battery in hot or cold places, as this may deteriorate battery performance.
- There is risk of explosion if the battery is replaced with an incorrect type.
- Dispose of used batteries according to the manufacturer's instructions. Please recycle when possible. Do not dispose as household waste.

- If you need to replace the battery, take it to the nearest authorised LG Electronics service point or dealer for assistance.
- Always unplug the charger from the wall socket after the phone is fully charged to save unnecessary power consumption of the charger.
- Actual battery life will depend on network configuration, product settings, usage patterns, battery and environmental conditions.
- Make sure that no sharp-edged items such as animal's teeth or nails, come into contact with the battery. This could cause a fire.
- For your safety, do not remove the battery incorporated in the product.

Overview



Guidelines for safe and efficient use

Please read these simple guidelines. Not following these guidelines may be dangerous or illegal.

Exposure to radio frequency energy

Radio wave exposure and Specific Absorption Rate (SAR) information.

- This mobile phone model **LG G2** has been designed to comply with applicable safety requirements for exposure to radio waves. These requirements are based on scientific guidelines that include safety margins designed to assure the safety of all persons, regardless of age and health.
- The radio wave exposure guidelines employ a unit of measurement known as the Specific Absorption Rate, or SAR. Tests for SAR are conducted using standardised methods with the phone transmitting at its highest certified power level in all used frequency bands.
 - While there may be differences between the SAR levels of various LG phone models, they are all designed to meet the relevant guidelines for exposure to radio waves.
 - The SAR limit recommended by the International Commission on Non-Ionizing Radiation Protection (ICNIRP) is 2 W/kg averaged over 10 g of tissue.

- The highest SAR value for this model phone tested for use at the ear is 0.409 W/kg (10 g) and when worn on the body is 0.470 W/kg (10 g).
- This device meets RF exposure guidelines when used either in the normal use position against the ear or when positioned at least 1.5 cm away from the body. When a carry case, belt clip or holder is used for body-worn operation, it should not contain metal and should position the product at least 1.5 cm away from your body. In order to transmit data files or messages, this device requires a quality connection to the network. In some cases, transmission of data files or messages may be delayed until such a connection is available. Ensure the above separation distance instructions are followed until the transmission is completed.

Guidelines for safe and efficient use (continued)

Road safety

Check the laws and regulations on the use of mobile phones in the area when you drive.

- Do not use a hand-held phone while driving.
- Give full attention to driving.
- Pull off the road and park before making or answering a call if driving conditions so require.
- RF energy may affect some electronic systems in your vehicle such as car stereos and safety equipment.
- When your vehicle is equipped with an air bag, do not obstruct with installed or portable wireless equipment. It can cause the air bag to fail or cause serious injury due to improper performance.
- If you are listening to music whilst out and about, please ensure that the volume is at a reasonable level so that you are aware of your surroundings. This is of particular importance when near roads.

Avoid damage to your hearing

To prevent possible hearing damage, do not listen at high volume levels for long periods.

Damage to your hearing can occur if you are exposed to loud sound for long periods of time. We therefore recommend that you do not turn on or off the handset close to your ear. We also recommend that music and call volumes are set to a reasonable level.

- When using headphones, turn the volume down if you cannot hear the people speaking near you, or if the person sitting next to you can hear what you are listening to.

NOTE: Excessive sound pressure from earphones and headphones can cause hearing loss.

Guidelines for safe and efficient use (continued)

DECLARATION OF CONFORMITY

Hereby, **LG Electronics** declares that this **LG-D802** product is in compliance with the essential requirements and other relevant provisions of Directive **1999/5/EC**. A copy of the Declaration of Conformity can be found at <http://www.lg.com/global/declaration>

Regulatory and Safety

Go to **"System settings > About phone > Regulatory and Safety"** to get regulatory and safety information

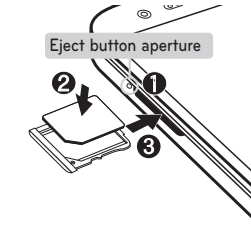
Notice: Open Source Software

To obtain the corresponding source code under GPL, LGPL, MPL and other open source licences, please visit <http://opensource.lge.com/>
All referred licence terms, disclaimers and notices are available for download with the source code.

Setup

Before you start using the phone, you need to insert the micro-USIM card.

Installing the micro-USIM card



The eject button is a small round aperture just above the tray door. To install a new micro-USIM card:

1. Insert the micro-USIM ejection tool that comes with the phone (or a thin pin) into the eject button aperture, and push firmly but gently until the tray pops out.
2. Remove the tray and place the micro-USIM card inside it, with the contacts out and the angled corner to the right. There is only one possible way to fit the card snugly into the tray.
3. Carefully reposition the tray in the slot and push it gently back into the phone.

TIP! Make sure the gold contact area on the card is facing downwards.

Guidelines for safe and efficient use (continued)

Product care and maintenance

WARNING! Only use batteries, chargers and accessories approved for use with this particular phone model. The use of any other types may invalidate any approval or warranty applying to the phone and may be dangerous.

- Do not disassemble this unit. Take it to a qualified service technician when repair work is required.
- Repairs under warranty, at LG's discretion, may include replacement parts or boards that are either new or reconditioned, provided that they have functionality equal to that of the parts being replaced.
- Keep away from electrical appliances such as TVs, radios and personal computers.
- The unit should be kept away from heat sources such as radiators or cookers.
- Do not drop.
- Do not subject this unit to mechanical vibration or shock.

- Switch off the phone in any area where you are required to by special regulations. For example, do not use your phone in hospitals as it may affect sensitive medical equipment.
- Do not handle the phone with wet hands while it is being charged. It may cause an electric shock and can seriously damage your phone.
- Do not charge a handset near flammable material as the handset can become hot and create a fire hazard.
- Use a dry cloth to clean the exterior of the unit (do not use solvents such as benzene, thinner or alcohol).
- Do not charge the phone when it is on soft furnishings.
- The phone should be charged in a well ventilated area.
- Do not subject this unit to excessive smoke or dust.
- Do not keep the phone next to credit cards or transport tickets; it can affect the information on the magnetic strips.
- Do not tap the screen with a sharp object as it may damage the phone.
- Do not expose the phone to liquid or moisture.
- Use accessories like earphones cautiously. Do not touch the antenna unnecessarily.

Guidelines for safe and efficient use (continued)

Glass Parts

Some parts of your mobile device are made of glass. This glass could break if your mobile device is dropped on a hard surface or receives a substantial impact. If the glass breaks, do not touch or attempt to remove it. Stop using your mobile device until the glass is replaced by an authorised service provider.

Blasting area

Do not use the phone where blasting is in progress. Observe restrictions and follow any regulations or rules.

Potentially explosive atmospheres

- Do not use your phone at a refueling point.
- Do not use near fuel or chemicals.
- Do not transport or store flammable gas, liquid or explosives in the same compartment of your vehicle as your mobile phone or accessories.

In aircraft

- Wireless devices can cause interference in aircraft.
- Turn your mobile phone off before boarding any aircraft.
- Do not use it on the ground without permission from the crew.

Children

Keep the phone in a safe place out of the reach of small children. It includes small parts which may cause a choking hazard if detached.

Emergency calls

Emergency calls may not be available on all mobile networks. Therefore you should never depend solely on your phone for emergency calls. Check with your local service provider.

Guidelines for safe and efficient use (continued)

NOTE:

- Screen displays and illustrations may differ from those you see on actual phone.
- Some of the contents in this guide may differ from your phone depending on the software of the phone or your service provider. All information in this document is subject to change without notice.
- Always use genuine LG accessories. Failure to do this may void your warranty.
- Available accessories may vary depending on your region, country or service provider.
- Some features and service may vary by region, phone, service provider and software version.