

使用产品前请先阅读使用说明，使用说明阅读后请保留备用。

1小时
手机维修 乐无忧

为减少您的等待时间, 请提前
1天拨打400-819-9999预约



执行标准: GB17625.1-2012
DATE: 2014.07.30



快速入门指南

LG G *Tablet 10.1*

LG-V700

MBM64679301 (1.0)

www.lg.com/cn

如本指南中所述内容与您的设备不符，请以设备为准。LG 保留在不预先通知的情况下修改本指南的权利。本公司拥有对指南内容的最终解释权。

青岛乐金浪潮数字通信有限公司

地址：山东省青岛市城阳区丹山工业园湘潭路2号

邮编：266107

网址：<http://www.lg.com/cn>



简体中文

快速入门指南

LG-V700

要下载用户指南的最新完整版本，请在 PC 或便携式计算机上访问
<http://www.lg.com/cn>。

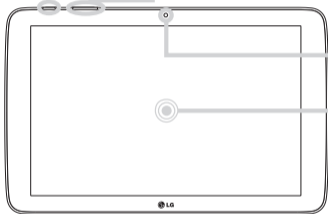
目录

1. 概述..... 1
2. 安装存储卡..... 3
3. 开启平板电脑..... 4
4. 平板电脑充电..... 4
5. 关于安全有效使用的准则.... 6
6. 附录
平板电脑保修卡

概述

电源/锁定键

音量键



正面

前置相机
镜头

触摸屏

耳机插孔

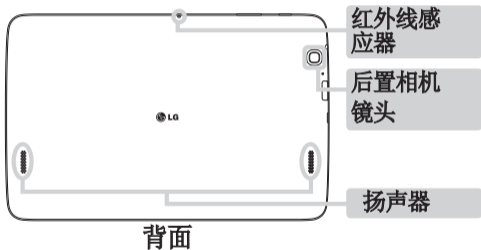
麦克风

MicroSD卡插槽

充电器/USB端口

左侧

概述(续)



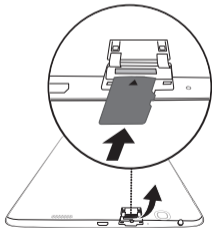
安装存储卡


存储卡插槽位于平板电脑左侧。



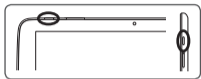
❶ 将手指甲抠入缝隙中并轻轻拉存储卡插槽盖将其撬开。

❷ 将存储卡插入插槽，触点面朝下。轻轻地将存储卡插槽盖推入平板电脑中以将其关闭。



备注： 尚未卸载MicroSD卡之前，请勿取出该卡。否则，可能损坏MicroSD卡以及平板电脑，并且MicroSD卡中存储的数据也可能受损。要安全地取出MicroSD卡，请点触  > **应用程序**选项卡 > **设置** > 设备上的**存储** > **卸载SD卡**。

开启平板电脑

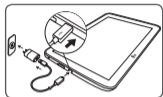


按住**电源/锁定键** 几秒钟。

提示! 如果设备锁定而无法使用，请按住**电源/锁定键**8秒，直到显示LG 标志以重新启动平板电脑。

平板电脑充电

备注: 为了安全起见，切勿取出融合到产品中的电池。如果要更换电池，请将它就近送至LG Electronics授权服务点或经销商处以寻求帮助。



- 充电器/USB 端口在平板电脑底部。
- 将 USB 数据线的一端插入平板电脑，并将另一端插入充电器适配器，再将充电器插入电源插座。
- 要最大限度地延长电池使用寿命，请在首次使用前确保电池已充满电。

⚠ 警告！ 仅使用 LG 核准的充电配件。使用未获许可的充电器或数据线可能导致充电速度缓慢或显示关于充电缓慢的弹出消息。未获许可的充电器或数据线还可导致电池爆炸或损坏设备，相应后果不属于 LG 保修范围。

关于安全有效使用的准则

请阅读以下简单的准则。违反这些准则可能造成危险或者触犯法律。

如果发生故障，设备内置的软件工具会收集故障记录。此工具仅收集特定于故障的数据，如信号强度和加载的应用程序。该记录仅用于帮助确定故障原因。该类记录已加密，如果您需要将设备退回以进行维修，仅 LG 授权维修中心可查看它们。

产品保养和维护

警告

电池更换注意事项

- 为了安全起见，不要取出融合到产品中的电池。如果要更换电池，请将其携带至 LG Electronics 授权服务点或经销商处以寻求帮助。
- 锂离子电池是一种危险元件，它可能会导致伤害。
- 资质不符的专业人士更换电池可能会导致设备受损。

警告

仅使用经核准可用于此特定设备型号的电池、充电器和配件。使用任何其它类型可能导致适用于此设备的许可或保修失效，并可能造成危险。

- 不要拆解本机。当需要维修时，请将设备送往合格的服务技术人员处。
- 保修（由 LG 决定）可能包括使用新的或返修的更换部件或板，只要其功能与更换的部件

等效。

- 远离诸如电视、收音机或个人计算机之类的电器。
- 远离诸如暖气片或厨灶之类的热源。
- 切勿跌落设备。
- 切勿让本机受到机械振动或撞击。
- 在任何有特殊条例要求的区域关闭设备。例如，请勿在医院使用设备，因为它可能影响敏感的医疗装置。

关于安全有效使用的准则

- 设备充电时，切勿用湿手操作它。这可能会导致电击或设备严重受损。
- 请勿在靠近易燃物体的位置充电，因为设备可能因过热而引发火灾。
- 使用干布清洁本机外壳（不要使用如苯、稀释剂或酒精之类的溶剂）。
- 如果平板电脑置于柔软物体之上，切勿充电。
- 应将设备放在完全通风的位置充电。
- 不要在烟雾或灰尘过多的环境中使用或存放本机。
- 不要将设备放在信用卡或卡式车票旁边，它可能会影响磁条上的信息。
- 不要用尖锐物体敲击屏幕，这可能会损坏平板电脑。
- 切勿将设备暴露在液体或潮气中。
- 谨慎使用诸如耳机之类的配件。在不必要的情况下，不要

触摸天线。

- 请勿使用、触摸或试图取下或修复破碎或破裂的玻璃。由于滥用或误用造成的玻璃显示屏损坏不在保修范围内。
- 此平板电脑为正常使用过程中会发热的电子设备。在缺乏足够通风的条件下过长时间直接接触皮肤时，可能导致不舒服或轻微灼伤。因此，在操作的过程中或之后立即处理您的设备时，应特别小心。
- 如果设备弄湿，请立即拔下其

电源插头，并让它完全晾干。切勿试图使用烤炉、微波炉或电吹风等外部热源加快干燥处理。

- 潮湿设备内的液体会改变设备内产品标签的颜色。由于接触液体而对设备造成的损坏不在保修范围内。
- 如果可能，请在介于 0°C 与 40°C 温度之间使用平板电脑。将设备放置在过低或过高的温度的环境下可能会导致损坏、故障、甚至爆炸。

关于安全有效使用的准则

- 请勿从未知源下载、安装应用和软件，请勿非法root权限，因此导致的设备故障生产商不负责保修。

有效的设备操作

电子设备

所有平板电脑设备都可能受到干扰，这种干扰会对性能造成影响。

- 在未经允许的情况下，不得在医疗装置附近使用平板电脑设备。不要将平板电脑放在心脏

起搏点上，即胸前的口袋内。

- 平板电脑设备可能会对某些助听器造成干扰。
- 微弱的干扰可能会影响电视、收音机、个人计算机等。

行车安全

查阅有关在驾驶时使用平板电脑设备的本地法律法规。

- 切勿在驾驶时使用手持式设备。
- 将注意力完全集中在驾驶上。
- 射频能量可能影响车辆内的电

子系统，例如立体声音响、安全设备等。

- 当车辆配备气囊时，不要让安装的便携式的无线设备阻挡气囊。这样做可能因性能不当而导致气囊无法释放或导致严重受伤。
- 如果您在外出时使用耳机收听音乐，请确保将音量设置为合理的音量级别，以便注意周围的情况。在靠近马路时，尤其要注意这一点。

防止损伤您的听力

备注：耳机声音压力过大可能导致听力受损。



为防止听力可能受损，请勿长时间高音量倾听。

- 如果您长时间置于高音环境中，那么您的听力可能会遭到伤害。因此，我们建议您在开机或关机时不要将平板电脑置于耳边。同时，我们还建议您

关于安全有效使用的准则

将音乐音量设置为合理的音量级别。

- 使用耳机时，如果您不能听到附近的人说话，或者坐在您旁边的人能听到您在听的内容，则将音量调低。

玻璃部分

平板电脑设备的部分零件由玻璃制成。如果设备摔落到坚硬表面或受到强烈撞击，玻璃会破碎。如果玻璃破碎，请勿触摸或尝试取出玻璃碎片。停止使用设备，

在授权的服务提供商处更换玻璃。

爆破区域

切勿在正进行爆破的地区使用平板电脑。请依照有关限制，并遵守任何规章或规定。

易爆环境

- 切勿在加油站内使用平板电脑。
- 切勿在靠近燃料或化学制品处使用平板电脑。

- 切勿在放有平板电脑设备和配件的车厢内运输或存放可燃气体、液体或爆炸品。

在飞机上

无线设备可能对飞机造成干扰。

- 登机前，请关闭平板电脑。
- 未经机务人员允许，不得在机舱内使用本机。

儿童

将设备放在儿童接触不到的安全地方。平板电脑中包含细小零

件，如果脱落可能导致窒息危险。此设备也包含内置电池，如果设备使用或维护不当，电池可能造成危险。

电池信息及保养

- 您无需在再次充电前对电池进行完全放电。与其它电池系统不同，本机电池不具有可能影响电池性能的记忆效应。
- 只能使用 LG 电池和充电器。LG 充电器设计为最大程度地延长电池使用寿命。

关于安全有效使用的准则

- 不要拆解电池或将其短路。
- 如果很长一段时间都没用过电池，请将电池再次进行充电以保持最佳使用状态。
- 切勿将电池充电器暴露在直射阳光下，也不要再在诸如浴室之类的高湿环境中使用。
切勿将设备存放在过热或过冷的地方，这可能损害电池的性能。
- 如果用不适当的电池进行替换，可能会有爆炸危险。
- 请按制造商的说明处置用过的电池。如果可能，请循环使用电池。不要像处理家用废物一样处理电池。
- 如果要更换电池，请将其携带至 LG Electronics 授权服务点或经销商处以寻求帮助。
- 平板电脑充好电后，请务必将充电器从墙上插座拔下，以避免不必要的耗电。
- 实际的电池寿命将取决于网络配置、产品设置、使用方式、电池和环境条件。

- 确保没有细尖的物体，如动物牙齿、指甲等进入设备内触碰电池。这可能引发火灾。
- 未授权的系统更新，存在安全风险。

内存配置

RAM: 1GB ROM: 16GB

* 系统占用部分内存空间，实际用户使用空间可能较小。

关于安全有效使用的准则

有毒有害物质成分及含量表

为了应对中国电子信息产品污染限制管理办法，提供如下包括电子产品名称及有毒有害物质的样式。

1. 产品中含有毒有害物质或元素的名称及含量：

部品名称	有毒有害物质成份及含量					
	铅 (Pb)	汞 (Hg)	镉 (Cd)	六价铬 (Cr ⁶⁺)	多溴联苯 (PBB)	多溴二苯醚 (PBDE)
平板电脑	X	O	O	O	O	O
使用说明书	O	O	O	O	O	O
电池	X	O	O	O	O	O

产品中含有毒有害物质或元素的名称及含量（续）

充电器	X	○	○	○	○	○
数据线	X	○	○	○	○	○

注意：

1. “○”表示该有害物质在该部件所有均质材料中的含量均在SJ/T11363-2006标准规定的限量要求以下。
2. “x”表示该有害物质至少在该部件的某一均质材料中的含量超出SJ/T11363-2006标准规定的限量要求。
3. 上述“x”标示的部品符合EU RoHS 法规。- 欧洲联盟议会制定了电子/电器产品中限制使用有害物质的2002/95/EC法令。

关于安全有效使用的准则


2. 构成部品别环境安全使用期限

构成部品	环境安全使用期限
平板电脑、使用说明书、充电器、数据线	
电池	

* 上方标志中的使用期限以正常使用条件(温/湿度)为基准。

如何更新平板电脑

访问最新的固件版本、新的软件功能和改进。

- 无需 PC 即可更新平板电脑。选择  > **设置** > **关于平板电脑** > **更新中心** > **软件更新**。
- 将平板电脑连接到 PC 后更新。

有关此功能的更多信息，请访问 <http://www.lg.com/common/index.jsp> 选择国家/地区和语言。

确认声明

LG Electronics宣布此 LG-V700 产品符合指令1999/5/EC的核心要求和其它相关规定。有关《遵循声明》的副本，请访问 <http://www.lg.com/global/declaration>

备注：

- 屏幕显示和说明可能与设备实物上看到的不同。
- 根据设备的软件，本指南中的部分内容可能与您的设备有所不同。本指南的所有信息如有更改，恕不另行通知。
- 务必使用正品 LG 配件。否则可能导致保修失效。
- 可用配件可能因您所在区域或国家不同而异。
- 某些功能和服务可能因区域、设备及软件版本不同而异。

注意： 开源软件

要获取 GPL、LGPL、MPL 及其他开源书下的相应源代码，请访问

<http://opensource.lge.com/>
可使用源代码下载所有相关许可条款、声明和通知。

平板电脑保修卡

在中国（除香港，澳门，台湾地区外）保修说明

保修条例

1. 本保修条例包含以下内容：

包修服务只限于在正常使用情况下出现的平板电脑故障，由于产品本身质量问题引起的非人为损坏的故障，凭发票和保修卡按照三包规定将享受下列三包服务：

- 1) 自购买之日起7日内发生性能故障，销售者免费负责包退换。
- 2) 自购买之日起7日至15日内

发生性能故障，销售者免费负责包换或修理。

- 3) 自购买之日起15日以后发生性能故障，在三包有效期内将享受免费包修服务。
- 自购买平板电脑之日起一年内，主机、充电器、电池出现非人为损坏的性能故障，持有有效的购机发票和本保修卡，用户将享受免费包修服务。

■ 在中国（除香港，澳门，台湾地区外）保修说明

保修条例(续)

- 4) 维修时请携带保修卡及有效购机发票。
- 5) 保修卡不得涂改，否则视为无效凭证。
- 6) 保修卡需加盖销售点公章方可有效。

2. 本保修条例所不包含的事项：

属下列情况不在三包服务范围内。

- 1) 保修凭证上的内容与商品实物标识不符或涂改的。
- 2) 因下列原因导致的损坏：
非正常使用，非正常条件，存放不恰当，暴露在潮湿环境中，未授权的改变，未授权的连接，未授

■ 在中国（除香港，澳门，台湾地区外）保修说明 保修条例(续)

权的修理，误用，滥用，事故，改动，不正确的安装，或其他非LG过错而引起的损坏，包括运输，食物或液体的溅落。

- 3) 由于人为原因造成机器的损坏。
- 4) 在三包有效期内，LG客户服务中心没有得到消费者关于本产品存在缺陷或故障的通知。

- 5) 使用非LG原装品牌配件造成的损坏。
- 6) 由于坠落、挤压、浸水及其它因个人失误而造成的损坏。
- 7) 由于水灾、火灾、雷击等自然灾害造成的损坏。

维修记录

日期	受理单位	故障描述	故障原因	故障处理情况	维修人员签字 / 日期	校验日期	盖章

平板电脑退货（换货）证明

平板电脑因

退货（换货）前的主机序号：

同意更换平板电脑单位名称：

，故要求退货（换货）。

签字：

（公司盖章）

LG 平板电脑三包卡 (用户保留)

A

销售日期:

促销员:

卖场名称:

销售地址:

邮政编码:

联系电话:

产品产地:

型号/颜色:

电池序号:

充电器序号:

发票号:

店内公章: (盖章有效)

用户姓名:

性别:

通信地址:

邮政编码:

E-mail:

联系电话:

主机序号: 请把包装盒上的CSN-A
号贴在此处

此“LG平板电脑三包卡”作为特
约维修点为您提供服务的依据,
请您务必保管好, 并在维修时携
带并出示。



LG 平板电脑顾客跟踪服务卡 (厂家保留) **B**

销售日期:

促销员:

卖场名称:

型号/颜色:

发票号:

店内公章: (盖章有效)

用户姓名:

性别:

出生日期:

通信地址:

邮政编码:

E-mail:

联系电话:

回访日期:

回访结果:

反馈意见:

回访人签字:

主机序号: 请把包装盒上的CSN-B
号贴在此处

此“LG 平板电脑顾客跟踪服务卡”
作为实贩卖依据及顾客跟踪管理卡,
请各位促销员务必保存好。



LG 平板电脑顾客跟踪服务卡 (经销商保留) ©

销售日期:

促销员:

卖场名称:

型号/颜色:

发票号:

店内公章: (盖章有效)

用户姓名:

性别:

出生日期:

通信地址:

邮政编码:

E-mail:

联系电话:

回访日期:

回访结果:

反馈意见:

回访人签字:

主机序号: 请把包装盒上的CSN-C号贴在此处

此“LG 平板电脑顾客跟踪服务卡”作为实贩卖依据及顾客跟踪管理卡,请各位促销员务必保存好。



LG 平板电脑顾客跟踪服务卡 (零售店保留) D

销售日期:

促销员:

卖场名称:

型号/颜色:

发票号:

店内公章: (盖章有效)

用户姓名:

性别:

出生日期:

通信地址:

邮政编码:

E-mail:

联系电话:

回访日期:

回访结果:

反馈意见:

回访人签字:

主机序号: 请把包装盒上的CSN-D
号贴在此处

此“LG 平板电脑顾客跟踪服务卡”
作为实贩卖依据及顾客跟踪管理卡,
请各位促销员务必保存好。

