

Manual do Usuário

LG-B525

MBM64737005 (1.3)
Impresso no Brasil – Masao



www.lge.com/br

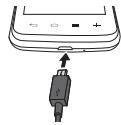
Ao ligar o telefone pela primeira vez, você será orientado através de uma série de etapas básicas para configurar o telefone.

Ligando o telefone



Pressione e segure a tecla **Ligar/Desligar/Bloquear** e mantenha-a pressionada por alguns segundos.

Carregando o telefone



- A entrada do carregador está localizada na parte inferior do telefone.
- Insira o carregador e conecte-o a uma tomada.
- Para aumentar a vida útil da bateria, certifique-se de carregá-la totalmente antes de usar o telefone pela primeira vez.

AVISO! Utilize apenas carregadores, baterias e cabos aprovados pela LG. O uso de carregadores ou cabos não aprovados, pode causar lentidão no carregamento da bateria ou o aparecimento de uma mensagem sobre essa lentidão. Ou, ainda, pode provocar a explosão da bateria ou danificar o dispositivo, e não são cobertos pela garantia.

4

Chamadas/Mensagens

Realizar uma chamada

1. Toque **Chamadas** e toque no campo em branco para abrir o teclado.
2. Insira o número utilizando o teclado.
3. Toque para realizar a chamada.

DICA! Para inserir o caractere "+" para realizar chamadas internacionais, toque e segure "0".

Enviar uma mensagem

1. Toque **Mensagens** e toque **Escrever mensagem**, para escrever uma nova mensagem.
2. Toque a tecla **Menu** para **Enviar, Adicionar destinatários, Inserir símbolo** e assim por diante.
3. Toque em **Para:** na parte superior da tela para inserir os destinatários. Em seguida, selecione um contato. É possível adicionar vários contatos.
4. Toque quando terminar

7



LG Collect: Sistema de Coleta de Aparelhos Para Reparo na Rede de Assistência Técnica da LG

O Sistema LG Collect, em parceria com a Empresa Brasileira de Correios e Telégrafos, atende as cidades nas quais a LG não possui Rede Autorizada de Assistência Técnica.

Como usar o LG Collect?

1. Para obter informações e fazer solicitações do serviço LG Collect, entre em contato com o nosso SAC:

Áreas metropolitanas: 4004-5400

Demais localidades*: 0800 707 5454

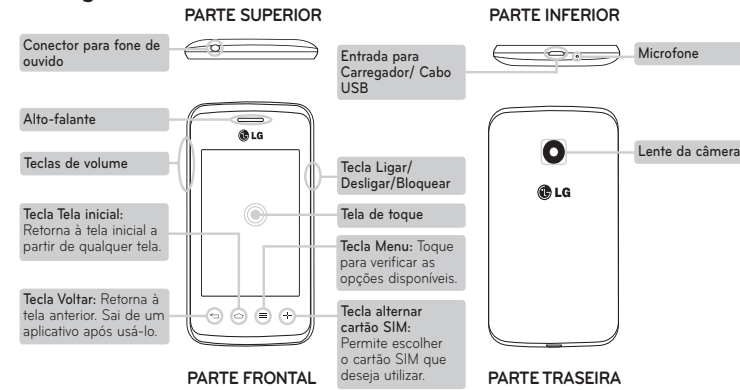
*Somente chamadas originadas de telefone fixo.

2. Ao atender a ligação, nosso atendente solicitará os dados do usuário do respectivo aparelho e do defeito apresentado.
3. De posse das informações acima, nosso atendente fornecerá o número da autorização de postagem (e-ticket) e o prazo para a postagem do produto em uma agência dos Correios.
4. Após a coleta ser efetuada, o aparelho será encaminhado para a Assistência Técnica LG mais próxima para realizar o devido reparo.
5. Assim que o serviço for concluído, o aparelho será enviado à residência do usuário por meio de Sedex, da ECT.

Documentos necessários para a postagem:

- Cópia da Nota Fiscal de compra
- Número da coleta fornecido pelo SAC
- CPF do usuário
- Comprovante de endereço

Visão geral



2

Controlando o toque na tela

Os controles de toque na tela do seu aparelho alteram dinamicamente dependendo da tarefa que está sendo realizada.



Abrindo aplicativos

- 1 Para abrir qualquer aplicativo, simplesmente toque e toque sobre o aplicativo que deseja abrir.
- 2 Em algumas telas, como em **Registros**, você pode rolar para cima ou para baixo.

5

Contatos

Procurar um contato

1. Toque **Contatos**.
2. Insira a primeira letra do nome do contato e os contatos relacionados serão listados.

Adicionar um novo contato

1. Toque **Contatos** e selecione **Adicionar novo contato**.
2. Escolha entre salvar o contato no **SIM1, SIM2** ou **SIM padrão**.
3. Insira um nome e número para o seu novo contato.
4. Toque **Opç. > Salvar** para salvar o contato.

8

Especificações técnicas

ESPECIFICAÇÕES TÉCNICAS LG-B525

- **Nome Técnico:** LG-B525
- **Terminal 2G (GSM):** 850/900/1800/1900 MHz
- **Dimensões:** 102,6 x 60,1 x 12,5 mm
- **Peso:** 103 g

HOMOLOGAÇÃO ANATEL

Este produto está homologado pela Anatel, de acordo com os procedimentos regulamentados pela Resolução nº 242/2000 e atende aos requisitos técnicos aplicados, incluindo os limites de exposição da Taxa de Absorção Específica referente a campos elétricos, magnéticos e eletromagnéticos de radiofrequência, de acordo com as Resoluções nº 303/2002 e 533/2009.

Internet

A partir do Navegador é possível acessar rapidamente a internet e muito mais em seu telefone.

Acessando um site

1. Toque > **Internet**.
2. Para ir direto à página inicial do navegador, toque **Sim**. Selecione mais opções na página tocando no **Menu** presente no canto inferior esquerdo.

NOTA: Um custo adicional poderá ser aplicado ao conectar-se a este serviço e baixar conteúdo. Verifique com sua operadora de rede os encargos cobrados pela utilização de dados.

6

Instalação

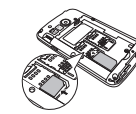
Antes de começar a utilizar o seu telefone, você precisará inserir os cartões SIM e a bateria.

Inserindo os cartões SIM e a bateria

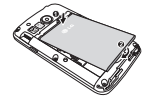
1. Remova a tampa traseira.



2. Insira os cartões SIM em seus respectivos compartimentos. Certifique-se de que os contatos dourados estejam voltados para baixo.



3. Insira a bateria.



4. Insira a tampa traseira.



3

KnockON/Knock Code

Após um período de inatividade, para economizar bateria, a tela atual será substituída pela tela de bloqueio, caso a opção de **Bloqueio automático** esteja ativada.

KnockON

Toque > **Ajustes > Telefone > Ajustes de bloqueio > KnockON**.

Toque rapidamente duas vezes no centro da tela para ligar a tela. Para bloquear a tela, toque duas vezes em uma área vazia. Quando Knock Code estiver ativado, KnockON não poderá ligar a tela.

Knock Code

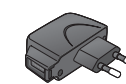
Toque > **Ajustes > Telefone > Ajustes de bloqueio > Knock Code**.

Permite criar seu próprio knock code usando os quatro cantos da tela. Quando a tela estiver desligada, toque a mesma sequência em qualquer lugar na tela para desbloquear o telefone.

Acessórios

Há vários acessórios para o seu telefone celular. Você pode escolher os acessórios listados abaixo de acordo com sua necessidade de comunicação pessoal.

Adaptador de viagem



Carregadores compatíveis:
STA-U12BR;
STA-U12BS

Bateria



Bateria compatível:
BL-44JN

Os acessórios descritos não representam necessariamente os itens contidos na caixa deste produto.

NOTA

- Sempre utilize acessórios originais LG.
- A utilização de acessórios não autorizados pela LG pode invalidar sua garantia.

Obs: As fotos dos acessórios são meramente ilustrativas e podem ser diferentes dependendo do modelo.

9

Termo de garantia limitada

A LG fornece garantia limitada para o produto adquirido, juntamente com seus acessórios.

A garantia ora fornecida aplica-se somente aos produtos adquiridos no Brasil, dentro dos seguintes prazos, contados a partir da aquisição do produto:

1. 90 (noventa) dias, conforme a legislação brasileira voltada ao consumidor.
2. Adicionalmente à garantia legal, a LG concede mais:
 - a. 270 (duzentos e setenta) dias para o aparelho celular;
 - b. 270 (duzentos e setenta) dias para carregadores de bateria;
 - c. 90 (noventa) dias para baterias.

Caso o produto ou seus acessórios apresentem problemas, você pode entrar em contato com o SAC – Serviço de Atendimento ao Consumidor através dos telefones 4004-5400 (Capitais e Regiões Metropolitanas) e *0800 707 5454 para as demais localidades (*Somente chamadas originadas de telefone

fixo), ou consultar os websites da LG (www.lge.com/br) para obter informações sobre as Assistências Técnicas Autorizadas LG e o serviço LG Collect. Mantenha sempre a Nota Fiscal original contendo todos os dados, pois ela é a comprovação da origem do aparelho e será necessária para a realização dos serviços necessários.

A Garantia limitada fornecida pela LG não cobre:

1. Danos decorrentes do desgaste natural do produto, incluindo carcaça, teclado, lentes, displays e demais componentes;
2. Danos decorrentes do uso indevido e/ou impróprio, em desacordo com o Manual de Instruções ou que não tenham sido originados ou causados por ação ou omissão pela LG;
3. Danos causados por mau uso entendido como, mas não se limitando a, manipulação equivocada, riscos, quedas, acidentes, derramamento de líquidos e/ou alimentos, exposição à umidade ou a condições climáticas extremas, corrosão e oxidação.

10

11



RESOLUÇÃO 506 – ANATEL

"Este equipamento opera em caráter secundário, isto é, não tem direito a proteção contra interferência prejudicial, mesmo de estações do mesmo tipo, e não pode causar interferência a sistemas operando em caráter primário."

Termo de garantia limitada

- dação no produto ou seus componentes;
- Produtos que apresentem o número de série ilegível, raspado, danificado, apagado, alterado e/ou retirado;
 - Alterações, modificações e/ou reparos realizados por terceiros que não são oficialmente credenciados pela LG como Assistência Técnica Autorizada;
 - Produtos que não apresentem peças e/ou componentes originais da LG;
 - Produtos e componentes que tenham sido danificados por violação ou rompimento de lacres e peças, ou que tenham sido danificados pela utilização de peças e componentes não originais LG;
 - Desconfiguração ou danos do produto pelo embarque de conteúdo não autorizado, configurações não autorizadas, vírus ocasionados pelo acesso a sites da internet, entre outros.

Atenção: A LG recomenda fortemente que, antes da realização de atualização do software ou da manutenção do produto, seja feita uma cópia de segurança dos dados, links e demais conteúdos que tenham sido embarcados através de download e que estejam gravados na memória, pois os mesmos poderão ser perdidos durante o procedimento de atualização ou reparo. Em caso de substituição do produto recomendamos o mesmo procedimento. A LG não poderá ser responsabilizada em qualquer hipótese pela perda, dano e/ou corrupção dos dados existentes no produto entregue para reparo, atualização de software ou substituição.

12

Cuidados gerais

- Não segure o aparelho em suas mãos durante o carregamento da bateria, pois pode causar choque elétrico e danificar seriamente seu aparelho.
- Não carregue o aparelho perto de materiais inflamáveis, pois ele poderá esquentar e provocar um incêndio.
- Use um pano seco para limpar seu aparelho. (Não utilize nenhum tipo de solvente, thinner, benzina ou álcool).
- Não carregue o aparelho sobre móveis com acabamento mais sensível.
- O aparelho deve ser carregado em uma área com boa ventilação.
- Não exponha o aparelho à fumaça ou poeira em excesso.
- Mantenha o aparelho afastado de cartões de crédito ou bilhetes magnéticos de transporte, pois as informações gravadas nas tarjas magnéticas

- podem ser danificadas.
- Não toque na tela do aparelho com objetos pontiagudos, pois ela poderá ser danificada.
- Não exponha o aparelho à umidade ou líquidos.
- Use acessórios como fone de ouvido com cuidado.
- Não toque a antena sem necessidade.
- Não tente usar, tocar, remover ou reparar um vidro trincado ou quebrado. Os danos à tela por mau uso ou negligência não são cobertos pela garantia.
- Nunca coloque seu telefone em um forno de microondas, pois isto vai fazer com que a bateria exploda.
- Quando não estiver utilizando o seu telefone celular, mantenha-o em um lugar seguro.
- Não molhe o seu telefone celular. Se isto ocorrer, desligue-o imediatamente e retire a bateria. Se

15

Cuidados gerais

ou inaladas.

Chamadas de emergência

- As chamadas de emergência podem não estar disponíveis em todas as redes. De qualquer forma, você não pode depender somente do seu telefone para este tipo de chamada. Verifique as informações sobre este serviço com sua operadora.

Informações e cuidados com a bateria

- Antes de utilizar o telefone, carregue a bateria até que ela atinja a carga total.
- Use SOMENTE baterias e carregadores LG. Os carregadores LG são projetados para maximizar a vida útil da bateria.
- Mantenha-a carregada enquanto não estiver usando o telefone. Deste modo, o aproveitamento

18

Coleta inteligente

Como descartar seu aparelho, bateria e acessórios de forma adequada.

- Não é recomendável o descarte de aparelhos celulares, pilhas, baterias e acessórios em lixo comum. Após o uso, estes itens devem ser descartados de forma adequada, sob pena de ocasionarem danos ao meio ambiente e à saúde humana.
- A LG criou o Programa Coleta Inteligente para facilitar e viabilizar o descarte adequado de aparelhos celulares, pilhas e baterias.
- Através do Programa Coleta Inteligente, a LG disponibiliza pontos de coleta em localidades diversas, incluindo assistências técnicas autorizadas da LG Electronics. Para mais informações visite o site www.lge.com/br/coleta-seletiva ou contate nosso SAC através do número 4004-5400 (Capitais e Regiões Metropolitanas) ou 0800-707-5454 (demais localidades).
- Note que ao depositar os aparelhos celulares na

uma coletora, você estará doando à LG Electronics, em caráter irrevogável, permanente e sem possibilidade de retratação, os objetos descartados.

ATENÇÃO!

Ao depositar os aparelhos celulares nas urnas coletoras, os dados que eventualmente estiverem armazenados nos aparelhos são de sua responsabilidade e em nenhuma hipótese poderão ser atendidas solicitações de recuperação destes dados.

Assim, antes de realizar o descarte, lembre-se de:

- Remover os cartões SIM e desabilitar seu aparelho celular junto à operadora de telefonia respectiva;
- Caso necessário, a fim de evitar perda de informações, fazer cópia de seus dados pessoais e certificar-se de que todos foram removidos do aparelho celular;
- Desligar seu aparelho celular.

21

Cuidados gerais

Exposição à energia de radiofrequência

Este dispositivo cumpre as normas de exposição de RF, quando utilizado na posição normal junto ao ouvido ou quando posicionado a pelo menos 2,5 cm de distância do corpo. Quando uma bolsa para transporte, um clip de cinto ou um suporte forem utilizados junto ao corpo, não deverão conter metal e o dispositivo deverá ser colocado a pelo menos 2,5 cm de distância do seu corpo. Para a transmissão de arquivos ou mensagens, este dispositivo requer uma conexão de qualidade à rede. Em alguns casos, a transmissão do arquivo de dados ou mensagens pode sofrer atraso até que uma conexão esteja disponível. Certifique-se de que as instruções de distância acima especificadas serão seguidas até a conclusão da transmissão.

* O limite de SAR para dispositivos móveis utilizados pelos usuários é de 2,0 watts/quilograma (W/kg), calculados sobre dez gramas de tecido corporal.

Cuidados gerais

o aparelho estiver inoperante, encaminhe-o a um centro de Serviço Autorizado LG.

Dirigir com segurança

- Verifique as normas e leis de trânsito antes de usar seu telefone quando estiver dirigindo.
- Não ocupe suas mãos com o telefone ao dirigir. Dedique toda a atenção ao volante.
- Estacione o seu veículo em local seguro antes de fazer ou atender uma chamada se a legislação vigente assim o determinar.
- Se o seu veículo estiver equipado com air bag, não obstrua seu funcionamento com equipamentos portáteis sem fio. Isso pode causar falhas no acionamento do air bag e causar sérios danos por mau funcionamento.
- Se você estiver ouvindo música no seu veículo, certifique-se de que o volume esteja em nível adequado para que você possa ouvir também

16

Cuidados gerais

- limpos.
- Substitua a bateria usada por outra quando esta não oferecer uma performance aceitável. Uma bateria pode ser recarregada centenas de vezes até que seja necessária a sua substituição.
- Recarregue caso ela não tenha sido usada por um longo período para otimizar sua performance.
- Não exponha o carregador de bateria à luz solar direta ou à umidade, como em banheiros.
- Não deixe a bateria em lugares muito frios ou muito quentes pois isso pode deteriorar a sua performance.
- Há risco de explosão se a bateria for substituída por um tipo incorreto.
- Se você precisar substituir a bateria, leve-a ao Serviço Autorizado LG mais próximo ou a um revendedor.
- Remova sempre o plugue do carregador da tomada após o carregamento total da bateria

Endereços

ENDEREÇOS E PATENTES

Produzido por LG Electronics do Brasil Ltda.
C.N.P.J.: 01.166.372/0001-55
I.E.: 688 134 332 111
Av. D. Pedro I, 77777
Área Industrial de Piraçangáguas II
CEP 12091-000
Taubaté - SP - Brasil

Importante
Por favor, não retorne nenhum produto para o endereço acima, primeiro entre em contato com o SAC da LG.

Telefone
4004 5400 Capitais e Regiões Metropolitanas
*0800 707 5454 Demais localidades
* Somente chamadas originadas de telefone fixo.

22

As normas incluem uma margem substancial de segurança para dar proteção adicional aos usuários e levar em conta quaisquer variações nas medições. Os valores de SAR podem variar dependendo dos requisitos nacionais e de acordo com a banda da rede.

Diretrizes para uso eficiente

- Por favor, leia estas diretrizes básicas. Não seguir estas diretrizes básicas pode ser perigoso ou ilegal.
- Utilize seu telefone em temperaturas entre 0°C e 40°C, se possível.
 - Expor seu telefone a temperaturas extremamente baixas ou altas podem resultar em danos, mau funcionamento ou, até mesmo, explosão.

Dispositivos eletrônicos

- Todos os aparelhos celulares podem sofrer

Cuidados gerais

- interferências que afetam sua performance.
- Não utilize o telefone celular próximo a equipamentos médicos sem autorização.
- Evite colocar o aparelho próximo a aparelhos do tipo marca-passos ou em bolsos na altura do peito.
- Alguns aparelhos auditivos podem sofrer interferências ou distúrbios causados por telefones celulares.
- Interferências menores podem ocorrer em TVs, rádios, PCs, etc.

⚠ Cuidados com o produto e manutenção

- Use somente baterias e carregadores aprovados especificamente para este modelo. Ao usar outros tipos de carregadores e baterias você coloca sua segurança e saúde em risco além de

14

Cuidados gerais

Partes de vidro

- Algumas partes de seu aparelho celular são feitas de vidro. O vidro poderá quebrar se o seu aparelho cair em uma superfície dura ou sofrer impacto. Se o vidro quebrar, não tente removê-lo ou consertá-lo. Pare de usar seu aparelho imediatamente até que o vidro seja reparado em um serviço autorizado.

Áreas explosivas

- Não utilize o telefone próximo a locais onde esteja ocorrendo demolição com o uso de explosivos. Observe as restrições e siga as normas e regulamentações.

Atmosferas potencialmente explosivas

- Não use o celular em pontos de reabastecimento.
- Não use o celular perto de combustíveis ou

Cuidados gerais

sobre o fio do carregador (adaptador) objetos pesados, não faça cortes, emendas, dobras, não torça, puxe ou estique.

Nível de carga da bateria

- Quando o nível de carga da bateria ficar baixo o sensor de bateria fraca irá alertá-lo. Se o nível de carga da bateria ficar muito baixo, o telefone se desligará automaticamente e qualquer função em andamento não será salva (armazenada).
- Utilize seu telefone em temperaturas entre 0°C e 40°C, se possível.
- Expor seu telefone a temperaturas extremamente baixas ou altas podem resultar em danos, mau funcionamento ou, até mesmo, explosão.

20

Rede autorizada de serviços

Para saber o endereço e o telefone da assistência técnica autorizada mais próxima, entre em contato com nossa central de atendimento.



SAC serviço de atendimento ao consumidor
4004 5400 Capitais e Regiões Metropolitanas
* 0800 707 5454 Demais Localidades
* Somente chamadas originadas de telefone fixo
WWW.LGE.COM/BR

EM CASO DE DÚVIDA, CONSULTE NOSSO SAC

- anular a garantia do telefone.
- Não desmonte o aparelho. Em caso de problemas técnicos, dirija-se a um Serviço Autorizado LG.
- Reparos sob garantia, por opção da LG, podem incluir, mas não estão limitados à reposição de peças e placas, sejam elas novas ou recondiçionadas, desde que comprovada sua funcionalidade e compatibilidade com a peça que está sendo substituída.
- O aparelho deve permanecer longe de aquecedores, radiadores e fornos.
- Não derrube o aparelho, evite quedas.
- Não exponha o aparelho à vibração mecânica ou choque.
- Desligue o aparelho onde for solicitado por normas específicas. Por exemplo, não use o celular em hospitais, pois ele pode afetar equipamentos médicos mais sensíveis.

- químicos.
- Não transporte ou armazene combustíveis, gases ou explosivos no mesmo compartimento onde você guarda seu telefone celular e acessórios.

Em aviões

- Dispositivos sem fio podem causar interferências em aviões.
- Desligue seu aparelho antes de embarcar em um avião.
- Não use seu celular em solo sem a permissão da tripulação.

Crianças

- Mantenha o aparelho sempre em locais seguros e fora do alcance de crianças pequenas. Ele possui partes e peças pequenas que podem ser removidas e causar sufocamento se engolidas

17

NOTA:
Software com código fonte aberto.

Para obter o código correspondente ao software sob as licenças GPL, LGPL, MPL e outras fontes abertas, por favor visite: <http://opensource.lge.com/>. Todos os termos da licença, bem como notas e observações, estão disponíveis para download com o código fonte.

23