



Pytania ogólne

Infolinia LG Electronics Polska

0801-54-54-54

022-4-54-54-54

(koszt połączenia wg cennika usług powszechnych operatora.)

LG kiz N

Skrócona instrukcja obsługi Quick start guide

CE0168

MBM64718403 (1.0)



UWAGA! Pamiętaj, że urządzenie LG-W105E może wykorzystywać połączenia danych. Wykup u swojego Operatora stosowny pakiet danych, by uniknąć dodatkowych opłat za połączenia.



WERSJA POLSKA

KOMUNIKACYJNY TELEFON KOMÓRKOWY. TO NIE JEST ZABAWKA. Skrócona instrukcja obsługi

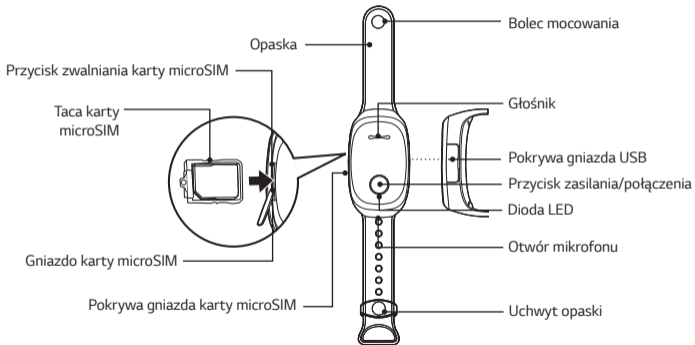
Informacje prawne

Usługa KizON ma za zadanie umożliwić rodzicom/opiekunom i wyznaczonym przez nich osobom dorosłym łatwą komunikację z dzieckiem. **Nie należy używać usługi KizON do innych celów, a firma LGE nie ponosi odpowiedzialności za użytkowanie niezgodne z przeznaczeniem.**

Korzystanie z aplikacji KizON i wyraźne zaakceptowanie warunków użytkowania aplikacji oraz polityki prywatności **stanowi oświadczenie wobec firmy LG, że użytkownik jest rodzicem lub opiekunem prawnym dziecka i wyraża w jego imieniu zgodę na gromadzenie oraz przetwarzanie jego danych** (w tym danych o jego lokalizacji) zgodnie z warunkami użytkowania i polityką prywatności usługi KizON.

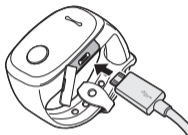
Szczegółowe informacje oraz pełną wersję instrukcji obsługi można znaleźć na stronie www.lg.com

1. Omówienie



2. Ładowanie baterii

Aby naładować baterię, należy otworzyć pokrywę gniazda USB i podłączyć przewód do ładowania urządzenia.



Urządzenie KizON jest wyposażone w akumulator litowo-jonowo-polimerowy. Umożliwia on naładowanie przed całkowitym opróżnieniem. Pełne ładowanie urządzenia KizON trwa około 3 godzin. Gdy poziom naładowania akumulatora spadnie do 5% pojemności, wskaźnik LED na przycisku zasilania/połączenia zacznie migać na czerwono.

Uwaga:

- Nie wolno używać produktu podczas ładowania.
- Po zakończeniu ładowania należy odłączyć przewód do ładowania od urządzenia.
- Należy używać wyłącznie przewodu do ładowania dołączonego do zestawu.
- Można sprawdzić poziom naładowania akumulatora, naciskając dwukrotnie szybko przycisk zasilania/połączenia, gdy produkt nie jest ładowany. **Stan naładowania baterii zostanie zasygnalizowany za pośrednictwem komunikatu dźwiękowego w urządzeniu KizON.**
- Należy podłączyć przewód USB do urządzenia ikoną USB w górę. Podłączenie przewodu USB w nieprawidłowy sposób grozi poważnym uszkodzeniem produktu.
- W przypadku stwierdzenia, że złącza ładowarki lub akumulatora odbiegają od normy, nie należy ładować urządzenia. Należy skontaktować się z centrum obsługi klienta firmy LG Electronics w celu sprawdzenia produktu w najbliższym centrum serwisowym firmy LG Electronics. Korzystanie z wadliwej ładowarki grozi pożarem.

3. Włączanie/wyłączanie produktu

Naciśnij i przytrzymaj przycisk zasilania/połączenia przez dwie sekundy, aby włączyć produkt. Zostanie wyemitowane powitanie „Hello” (Cześć), sygnalizujące włączenie urządzenia.

Naciśnij i przytrzymaj przycisk zasilania/połączenia przez osiem sekund, aby wyłączyć produkt. Zostanie wyemitowany komunikat „You’re making a call” (Teraz dzwonisz), a następnie „Goodbye” (Do usłyszenia).

Trzy kolory wyświetlane przez przycisk zasilania/połączenia

Czerwony, pomarańczowy, żółty	<ul style="list-style-type: none">• Miga, gdy karta microSIM ma włączony kod PIN (należy wyłączyć przed użyciem)• Miga, jeśli nie znaleziono sieci (karta MicroSIM nie została włożona)
Czerwony	<ul style="list-style-type: none">• Miga, gdy poziom naładowania akumulatora jest niski• Intensywność światła stopniowo zmienia się podczas ładowania
Pomarańczowy	<ul style="list-style-type: none">• Miga, jeśli urządzenie znajduje się poza zasięgiem sieci (karta MicroSIM została włożona)
Zielony	<ul style="list-style-type: none">• Miga, gdy produkt działa normalnie• Miga, gdy przychodzi połączenie• Miga podczas inicjowania połączenia• Zmienia kolor na zielony po pełnym naładowaniu akumulatora
Niebieski	<ul style="list-style-type: none">• Miga podczas połączenia



Uwaga: Należy sprawdzić wskaźnik LED przycisku zasilania/połączenia, aby upewnić się czy urządzenie jest włączone. Jeśli produkt działa normalnie, przycisk zasilania/połączenia miga na zielono co 10 sekund.

4. Ustalanie połączenia | Aplikacja KizON

1. Odwiedź witrynę Google Play za pomocą smartfona z systemem Android, wyszukaj hasło KizON, a następnie pobierz aplikację KizON.
2. Postępuj zgodnie z instrukcjami kreatora konfiguracji w aplikacji KizON i wprowadź:
 - Numer telefonu karty SIM używanej przez urządzenie KizON
 - Ostatnie sześć cyfr numeru urządzenia KizON IMEI, np. XXXXXX-XX-X12345-6 (numer znajduje się na spodzie urządzenia KizON oraz na opakowaniu)
3. Smartfon zostanie połączony z urządzeniem KizON.

Uwaga:

- Należy zachować kod rejestracyjny otrzymany podczas inicjalizacji. Będzie potrzebny do konfigurowania kontaktów.
- **Urządzenie podłączane do aplikacji KizON powinno być wyposażone w system operacyjny Android 4.1 lub nowszy.**
- W każdym produkcie KizON można zarejestrować maksymalnie dwóch opiekunów. Pierwszy i drugi opiekun otrzymują różne uprawnienia w aplikacji KizON.
- Opiekun może zarejestrować maksymalnie pięciu użytkowników KizON.
- Goście to osoby, które nie są opiekunami zarejestrowanymi w pierwszej lub drugiej kolejności.
- Opiekun może zarejestrować maksymalnie czterech gości.
- Opiekunowie mogą inicjować i odbierać połączenia z użytkownikami KizON.
- Goście mogą tylko inicjować połączenia z użytkownikami KizON.
- Opiekunowie mogą zarządzać połączeniami, wyszukiwać lokalizację, wyświetlać historię lokalizacji i ustawienia urządzenia KizON.
- Produkt wykorzystuje informacje o położeniu, więc konieczne jest zaakceptowanie warunków przed rozpoczęciem korzystania z tej funkcji.
- Gdy akumulator produktu osiągnie niski poziom naładowania wynoszący 20% lub mniej, informacje o lokalizacji urządzenia i komunikat o niskim poziomie naładowania akumulatora zostaną wysłane do opiekunów.

5. Korzystanie z aplikacji KizON

Aplikacja KizON umożliwia opiekunom swobodną komunikację i inicjowanie połączeń z produktami KizON.



5. Korzystanie z aplikacji KizON (ciąg dalszy)

Połączenie: nawiązanie połączenia z urządzeniem KizON

Sprawdzenie lokalizacji: sprawdzenie lokalizacji użytkownika urządzenia KizON

Rejestr lokalizacji: wyświetlenie historii lokalizacji

Ustawienia:

1. Konfiguracja urządzenia KizON
2. Można dodać numery gości, aby umożliwić im inicjowanie połączeń z urządzeniem KizON
3. **Włączenie/wyłączenie automatycznego łączenia** – po włączeniu tej opcji połączenia z urządzeniem KizON są odbierane automatycznie po upływie 10 sekund, jeśli nie zostaną odebrane przez użytkownika.
4. Aby zmienić kartę SIM w urządzeniu KizON należy zresetować urządzenie, używając opcji Ustawienia > „Reset urządzenia KizON przed wyjęciem karty SIM. Jeśli karta SIM zostanie wyjęta bez resetowania, komunikacja z opiekunami za pomocą urządzenia KizON nie będzie możliwa.

Uwaga:

- Informacje są wymieniane poprzez wiadomości SMS. Dlatego w przypadku umieszczenia numeru telefonu użytkownika lub słów takich jak KizON na liście spamu, produkt może nie działać.
- Podczas korzystania z urządzenia KizON użytkownik będzie otrzymywał wiadomości SMS, np. o wyszukiwaniu lokalizacji. Jest to normalne, a wiadomości zawierają zaszyfrowane dane. Należy ignorować te wiadomości, ale nie należy dodawać numeru telefonu użytkownika lub słów takich jak KizON na listę spamu, ponieważ wtedy produkt nie będzie działał. Wiadomości SMS nie będą przesłane, jeśli urządzeniem opiekuna jest telefon LG G3 lub LG G3s.

6. Łączenie i rozłączanie przez użytkownika produktu

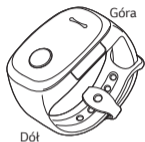
1. Jednokrotne naciśnięcie przycisku zasilania/połączenia sprawi, że urządzenie KizON odtworzy sygnał dźwiękowy informujący, że urządzenie jest włączone.
2. Naciśnij przycisk zasilania/połączenia i przytrzymaj go przez 1 sekundę lub do momentu, gdy usłyszysz komunikat „You're making a call” (Teraz dzwonisz), a następnie zwolnij przycisk. Urządzenie KizON zainicjuje połączenie z pierwszym opiekunem.
3. Jeśli w telefonie pierwszego opiekuna włączona jest poczta głosowa, użytkownik urządzenia KizON może zostawiać wiadomości poczty głosowej w przypadku, gdy poczta głosowa jest automatycznie przełączana na tryb nagrywania. Zostawienie wiadomości głosowej za pośrednictwem produktu KizON jest niemożliwe, jeśli wymagane jest naciśnięcie przycisku w celu nagrania wiadomości.
4. Jeśli pierwszy opiekun nie ma włączonej poczty głosowej ani przekazywania połączeń, połączenie użytkownika urządzenia KizON zostanie automatycznie przekierowane do drugiego zarejestrowanego opiekuna.
5. Jeśli pierwszy opiekun ma włączone ustawienie Odrzuć rozmowę w aplikacji KizON, połączenie użytkownika urządzenia KizON zostanie automatycznie przekierowane do drugiego zarejestrowanego opiekuna.
6. Aby zakończyć połączenie wykonane przez użytkownika za pośrednictwem urządzenia KizON, należy nacisnąć przycisk zasilania/połączenia i przytrzymać go przez jedną sekundę.

6. Łączenie i rozłączanie przez użytkownika produktu (ciąg dalszy)

Uwaga:

- Użytkownik urządzenia KizON nie może zainicjować połączenia z żadnym numerem oprócz 2 numerów zarejestrowanych opiekunów. Użytkownik może tylko odbierać połączenia od gości.
- Jeśli połączenie użytkownika urządzenia KizON zostanie zestawione z pocztą głosową, może on zostawić wiadomość, a następnie powinien zakończyć połączenie, naciskając przycisk zasilania/połączenia na 1 sekundę.
- Możliwe jest wykonanie selektywnego połączenia do opiekuna nr 2. Naciśnij i zwolnij przycisk zasilania/połączenia jeden raz, a następnie ponownie szybko naciśnij przycisk zasilania/połączenia i przytrzymaj przez ponad sekundę.
- Urządzenie KizON spróbuje nawiązać połączenie z pierwszym lub drugim opiekunem jeśli dany opiekun będzie niedostępny przez 45 s, urządzenie przerwie połączenie i spróbuje nawiązać połączenie z kolejnym zarejestrowanym opiekunem. Funkcja ta jest dostępna, jeśli opiekunowie są zarejestrowani a w ich telefonach jest włączona opcja Odrzuć rozmowę.

7. Noszenie opaski KizON



1. Należy umieścić produkt na nadgarstku użytkownika głośnikiem do góry i zaciskać opaskę do uzyskania położenia wygodnego dla użytkownika.
2. Należy znaleźć otwór w opasce dla położenia, które jest najwygodniejsze dla użytkownika, a następnie ostrożnie wsunąć bolec mocowania do otworu w celu przymocowania górnej i dolnej części opaski.
3. Należy przesunąć uchwyt opaski i precyzyjnie przetożyć go przez bolec mocowania, aby mocniej przymocować produkt.

Uwaga:

- Nie należy zaciskać produktu wokół nadgarstka użytkownika zbyt lekko ani zbyt mocno.
- Należy zachować ostrożność, aby podczas noszenia produktu nie uszkodzić skóry lub paznokci.
- Nie należy naciągać ani zginać produktu na siłę, jeśli nie można go dopasować do nadgarstka.
- W razie problemów ze zdjęciem produktu nie należy ściągać go na siłę, ale poprosić inną osobę o pomoc. Próba ściągnięcia produktu na siłę grozi obrażeniami ciała lub uszkodzeniem produktu.
- Opaska jest wykonana z poliuretanu i może wyblaknąć pod wpływem światła lub odbarwić się poprzez absorpcję koloru innych substancji lub materiałów. W przypadku odbarwienia produktu można zmniejszyć zanieczyszczenie, wycierając zanieczyszczone powierzchnie szmatką lub ręcznikiem papierowym, na które nałożono proszek do pieczenia rozpuszczony w wodzie.

Wskazówki dotyczące bezpieczeństwa i prawidłowego użytkowania

Prosimy zapoznać się z poniższymi wskazówkami. Ich nieprzestrzeganie może stanowić zagrożenie lub być niezgodne z prawem. Urządzenie jest wyposażone w fabrycznie zainstalowane oprogramowanie zapisujące dziennik błędów. Urządzenie gromadzi jedynie dane dotyczące błędów. Dziennik służy wyłącznie do określania przyczyn ewentualnych błędów. Dzienniki są szyfrowane i w razie potrzeby dostęp do nich mogą uzyskać wyłącznie pracownicy autoryzowanych centrów serwisowych firmy LG.

Narażenie na wpływ fal radiowych

Informacje dotyczące oddziaływania fal radiowych oraz współczynnika SAR (ang. Specific Absorption Rate).

Ten produkt został zaprojektowany w sposób zapewniający zgodność z odpowiednimi wymaganiami bezpieczeństwa związanymi z oddziaływaniem fal radiowych. Wymagania te oparto na wskazaniach naukowych, określających marginesy bezpieczeństwa zapewniające ochronę wszystkich osób, bez względu na ich wiek i stan zdrowia.

- We wskazaniach związanych z oddziaływaniem fal radiowych posłużono się jednostką pomiaru znaną jako współczynnik SAR (ang. Specific Absorption Rate). Testy mierzące wartość SAR są przeprowadzane z użyciem standardowych metod, gdy produkt emituje najwyższą udokumentowaną dla niego moc promieniowania we wszystkich wykorzystywanych zakresach częstotliwości.
- Mimo iż poszczególne modele produktów LG mogą różnić się wartością współczynnika SAR, wszystkie

zaprojektowano tak, aby spełniały odpowiednie wytyczne dotyczące oddziaływania fal radiowych.

- Graniczna wartość współczynnika SAR zalecana przez Międzynarodową Komisję ds. Ochrony przed promieniowaniem niejonizującym (ang. International Commission on Non-Ionizing Radiation Protection, ICNIRP) to 2 W/kg (wartość uśredniona dla 10 g masy ciała) dla urządzenia w pobliżu twarzy i na ciele lub 4,0 W/kg (wartość uśredniona dla 10 g masy ciała) dla urządzenia na kończynie.
- Najwyższa wartość współczynnika SAR uzyskana podczas badań tego modelu wynosi 0,537 W/kg (10 g) dla urządzenia w pobliżu twarzy, 1,140 W/kg (10 g) dla urządzenia noszonego na ciele oraz 2,170 W/kg (10 g) dla urządzenia noszonego na kończynie.
- Niniejsze urządzenie zostało przetestowane pod kątem działania podczas noszenia na kończynie (nadgarstku) przy zachowaniu odległości 0 cm pomiędzy ciałem użytkownika (nadgarstkiem), a tylną częścią urządzenia. Gdy urządzenie jest noszone na ciele, nie należy trzymać go w pobliżu metalowych elementów. Produkt powinien zawsze znajdować się w odległości co najmniej 0,5 cm od tułowia. Dodatkowo urządzenie zostało przetestowane pod kątem jego działania blisko twarzy, przy zachowaniu odległości 1 cm pomiędzy ciałem użytkownika a przednią częścią urządzenia.

 **OSTRZEŻENIE**

Nie wolno mieć ubranego urządzenia podczas snu.

Zalecenia dotyczące bezpieczeństwa

Należy przestrzegać zaleceń dotyczących bezpieczeństwa, ponieważ zostały opracowane, by zapobiegać wypadkom i zagrożeniom poprzez bezpieczne i prawidłowe korzystanie z produktu.

 **Niezastosowanie się do tych instrukcji grozi poważnymi obrażeniami ciała lub śmiercią.**

- Podczas silnej burzy należy odłączyć przewód zasilający i przewód do ładowania. Piorun może spowodować poważne obrażenia ciała lub pożar.
- Niektóre produkty elektroniczne/komunikacyjne są podatne na działanie fal elektromagnetycznych.
- Korzystając z produktu w przestrzeni publicznej, należy mieć na uwadze inne osoby.
- Nie wolno rozmontowywać produktu, poddawać go wstrząsom ani inicjować/odbierać połączeń podczas ładowania. Może to spowodować porażenie prądem, zwarcie lub pożar.
- Nie wolno używać produktu, jeśli jest uszkodzony. Może to spowodować pożar, poparzenie, obrażenia ciała lub porażenie prądem.
- Należy dokładnie podłączać przewód zasilający i nie dopuszczać do poluzowania połączenia. Nie wolno zginać, naciągać, wykręcać ani przecinać przewodu zasilającego. Może to spowodować uszkodzenie przewodu, co grozi pożarem lub porażeniem prądem.

- Nie wolno umieszczać ciężkich przedmiotów na przewodzie zasilającym. Aby wyczyścić produkt, należy odłączyć przewód zasilający i usunąć kurz z wtyku. Może to spowodować pożar lub porażenie prądem.
- Należy dokładnie mocować pokrywę, tak aby żadna substancja obca nie przedostała się do wnętrza urządzenia.
- Należy unikać drgań i wstrząsów. Jeśli produkt nie jest używany, należy odłączyć przewód zasilający.
- Nie należy naciskać przycisku zasilania, gdy produkt jest mokry. Nie wolno dotykać produktu, zasilacza ani przewodu zasilającego mokrymi dłońmi.
- Nie wolno używać produktu, jeśli złącze wyjścia zasilania jest luźne. Niestabilne połączenie grozi przegrzaniem lub pożarem.
- Nie należy włączać ani wyłączać produktu, gdy znajduje się on przy uchu.
- W razie problemów z sercem należy zachować ostrożność podczas ustawiania głośności dźwięku dla połączeń przychodzących. Może ona wpłynąć na pracę serca.
- Należy korzystać z oryginalnych akcesoriów do ładowania i oryginalnego oprogramowania. Nie należy używać produktu do innych celów.
- Używanie ładowarki innej firmy może skrócić czas eksploatacji produktu lub spowodować wybuch.
- Używanie nielegalnego oprogramowania grozi uszkodzeniem produktu i utratą gwarancji.

- Nie wolno używać produktu przy wysokiej wilgotności i temperaturze.
- Nie wolno pozostawiać produktu przez długi czas w miejscu narażonym na działanie promieni słonecznych (np. w samochodzie) ani na ciepłym kocu, podkładce elektrycznej lub dywanie, ani w innych miejscach o wysokiej wilgotności i temperaturze. Wygląd produktu może ulec zmianie w wyniku odkształcenia lub rozciągnięcia.
- Nie wolno pozostawiać produktu w pobliżu naszyjników, kluczy, monet, gwoździ i innych metalowych przedmiotów. Zwarcie grozi wybuchem produktu.
- Należy zachować ostrożność, aby nie połączyć produktu lub jego elementów. Grozi to uduszeniem.
- Nie wolno używać produktu, jeśli występuje zagrożenie wybuchem. Ponieważ może on zakłócać pracę urządzeń o wysokiej częstotliwości, bezpieczniej jest wyłączyć produkt na czas tankowania paliwa.
- Nie wolno zakrywać ani owijać produktu kocem lub innymi materiałami podczas użytkowania lub ładowania go.
- Jeśli akumulator przecieka lub wydziela zapach, należy zaprzestać korzystania z produktu i umieścić go z dala od ognia. Wyciekająca ciecz może spowodować pożar lub wybuch.
- Jeśli wygląd złącza ładowarki lub akumulatora odbiera od normy, nie należy ładować produktu i należy skontaktować się z centrum obsługi klienta firmy LG Electronics w celu sprawdzenia produktu w najbliższym centrum serwisowym LG Electronics. (Może to spowodować pożar)

- W przypadku korzystania z magnetycznej podstawy samochodowej produkt może nie działać prawidłowo.
- Nie wolno narażać produktu na upadki, uderzenia lub potrząsanie. Grozi to uszkodzeniem produktu, obrażeniami ciała lub uszkodzeniem płytki wewnątrz urządzenia.
- Jeśli produkt nie będzie używany przez długi czas, należy odłączyć przewód zasilający i umieścić produkt w bezpiecznym miejscu.
- Produkt nie jest wodoodporny. Dlatego należy uważać, aby produkt nie był mokry.
- Owinięcie produktu grozi uszkodzeniem wykończenia lub powierzchni oraz awarią produktu. W przypadku odpadnięcia powłoki lub stwierdzenia uczulenia na określony materiał należy zaprzestać korzystania z produktu i skontaktować się z lekarzem.
- Dane zapisane w produkcie mogą zostać utracone podczas naprawy lub aktualizacji.
- Producent nie odpowiada za utratę danych.
- Nie należy podłączać produktu do innego urządzenia w sposób, który nie został wskazany w instrukcji obsługi.
- Podczas ustalania lokalizacji urządzenia KizON za pomocą innych metod niż przez GPS, takich jak ustalanie lokalizacji przez Wi-Fi lub przez sieć komórkową, dokładność ustalania lokalizacji zależy od parametrów sieci komórkowej operatora, warunków otoczenia i poziomu dokładności dostawcy usług lokalizacyjnych Google. Wyniki, które można uzyskać za pomocą usługi KizON, w tym żądane informacje o lokalizacji mogą

nie być precyzyjne.

- Wyszukiwanie lokalizacji za pomocą technologii A-GPS wykorzystuje funkcję przesyłania danych do uzyskania danych z satelitów GPS, przyspieszając w ustalanie położenia przez GPS przy zachowaniu takich samych kosztów.
- Należy prawidłowo podłączać adapter do transmisji danych lub adapter do transmisji danych i ładowania do gniazda produktu. Korzystanie z produktu po podłączeniu adaptera grozi uszkodzeniem gniazda. Po zakończeniu korzystania z adaptera należy go odłączyć.
- W przypadku zgubienia lub kradzieży produktu należy natychmiast zgłosić się w celu zablokowania możliwości użytkownika.
- Obsługa pytań o lokalizację i konfiguracji wykorzystuje usługę SMS, co może powodować dodatkowe koszty.
- Wiadomości SMS są zapisywane w skrzynce w urządzeniu opiekuna. Należy regularnie usuwać gromadzone wiadomości.
- Z uwagi na użycie wiadomości SMS wartości zapisane u użytkownika i u opiekuna mogą być różne.
- Czas sprawdzania lokalizacji KizON w usłudze KizON może być różny w zależności od warunków otoczenia.
- W miejscach, w których system GPS nie działa skutecznie (np. w budynkach lub na terenach górzystych), urządzenie KizON będzie wykorzystywało do podawania informacji o lokalizacji inne technologie, takie jak

Wi-Fi, co może skutkować mniejszą dokładnością do kilku kilometrów.

- Wyszukiwanie lokalizacji KizON może być niemożliwe w zależności od stanu KizON. W takim przypadku należy zainicjować połączenie z urządzeniem KizON, aby je znaleźć.
- Naciśnięcie przycisku podczas trzymania produktu blisko ucha grozi uszkodzeniem słuchu. Należy przed tym przestrzegać zwłaszcza młodsze dzieci.

Czyszczenie i konserwacja produktu



OSTRZEŻENIE

Korzystaj tylko z baterii, ładowarek i akcesoriów dodatkowych, które zostały zatwierdzone do użytku z danym modelem. Użycie jakichkolwiek innych urządzeń dodatkowych grozi unieważnieniem wszelkich homologacji i gwarancji na produkt. Może też być niebezpieczne.

- Nie rozkładaj telefonu na części. Jeśli wymagana jest naprawa, oddaj telefon do specjalistycznego punktu serwisowego.
- Naprawy gwarancyjne mogą obejmować wymianę części na nowe lub naprawione oferujące parametry i funkcje odpowiadające wymienianym częściom. Decyzja o wyborze konkretnego rozwiązania należy do

firmy LG.

- Zachowaj odpowiednią odległość pomiędzy tabletem a urządzeniami elektrycznymi, takimi jak telewizory, odbiorniki radiowe i komputery.
- Zachowaj odpowiednią odległość pomiędzy tabletem a źródłami ciepła, takimi jak kaloryfery czy kuchenki.
- Nie upuszczaj tabletu.
- Nie narażaj urządzenia na mechaniczne wibracje lub wstrząsy.
- Wyłączaj produkt w miejscach, w których nakazują to specjalne przepisy. Produktu nie wolno na przykład używać w szpitalach, gdyż może on zakłócać pracę wrażliwego na promieniowanie radiowe sprzętu medycznego.
- W trakcie ładowania nie należy dotykać produktu mokrymi rękoma. Może to spowodować porażenie prądem elektrycznym lub poważne uszkodzenie produktu.
- Nie wolno ładować produktu w pobliżu materiałów łatwopalnych, ponieważ produkt może rozgrzać się i spowodować zagrożenie pożarem.
- Zewnętrzną część urządzenia należy czyścić suchą szmatką (nie należy korzystać z rozpuszczalników, takich jak benzen, rozcieńczalnik czy alkohol).
- Nie kładź ładowanego produktu na materiałowych powierzchniach.
- Produkt należy ładować w pomieszczeniu o dobrej wentylacji.

- Nie narażaj urządzenia na nadmierne działanie dymu lub kurzu.
- Nie przechowuj produktu w pobliżu kart kredytowych lub innych kart z paskiem magnetycznym, gdyż może ono uszkodzić informacje zapisane na paskach magnetycznych.
- Unikaj kontaktu produktu z cieczami lub wilgocią.
- Podobnie jak wiele urządzeń elektronicznych podczas normalnej pracy urządzenie wytwarza ciepło. Przy braku odpowiedniej wentylacji bardzo długi, bezpośredni kontakt ze skórą może spowodować podrażnienie lub przegrzanie.
- Jeśli produkt zostanie zamoczony, nie wolno naciskać przycisku zasilania i należy natychmiast odłączyć produkt i całkowicie wysuszyć. Nie należy przyspieszać procesu suszenia urządzenia za pomocą zewnętrznych źródeł ciepła takich, jak piekarnik, kuchenka mikrofalowa lub suszarka do włosów.
- Płyn, który dostał się do wnętrza produktu, zmienia kolor etykiety produktu. Uszkodzenia urządzenia będące skutkiem narażenia go na kontakt z wodą nie podlegają gwarancji.

Prawidłowe korzystanie z produktu

Urządzenia elektroniczne

W przypadku wszystkich produktów mogą występować zakłócenia, które negatywnie wpływają na ich

wydajność.

- Nie używaj produktu w pobliżu sprzętu medycznego bez zgody personelu placówki. Nie umieszczaj produktu w pobliżu rozrusznika serca, np. w kieszeni na piersi.
- Produkty mogą zakłócać pracę niektórych aparatów słuchowych.
- Telefony komórkowe mogą powodować niewielkie zakłócenia pracy odbiorników telewizyjnych i radiowych, komputerów itp.
- Jeśli to możliwe, należy korzystać z produktu w temperaturze od 0°C do 40°C. Wystawianie urządzenia na działanie skrajnie wysokich lub niskich temperatury grozi jego uszkodzeniem, nieprawidłowym działaniem, a nawet wybuchem.

Bezpieczeństwo na drodze

Zapoznaj się z lokalnymi przepisami dotyczącymi korzystania z produktów podczas kierowania pojazdem.

- Podczas prowadzenia pojazdu nie trzymaj produktu w ręce.
- Należy skupić się na prowadzeniu pojazdu.
- Jeśli wymagają tego warunki panujące na drodze, przed wykonywaniem lub odebraniem połączenia należy zjechać na pobocze i zaparkować pojazd.

- Fale radiowe mogą negatywnie wpływać na pracę niektórych systemów elektronicznych w pojeździe, np. odtwarzaczy samochodowych i systemów bezpieczeństwa.
- Jeśli pojazd jest wyposażony w poduszkę powietrzną, nie należy jej blokować przez zainstalowane na stałe lub przenośnie urządzenia bezprzewodowe. Może to spowodować awarię poduszki powietrznej, a tym samym poważne obrażenia ciała wywołane nieprawidłowym działaniem.

Miejsca zagrożone wybuchem

- Nie korzystaj z produktu na stacjach benzynowych.
- Nie korzystaj z urządzenia w pobliżu zbiorników paliwa lub substancji chemicznych.
- Nie przewoź ani nie przechowuj łatwopalnych gazów, cieczy lub materiałów wybuchowych w schowku samochodowym, w którym znajduje się produkt lub akcesoria.

W samolocie

Urządzenia bezprzewodowe mogą powodować zakłócenia w samolocie.

- Przed wejściem na pokład samolotu wyłącz produkt.
- Nie wolno korzystać z urządzenie na pokładzie samolotu bez zgody załogi.

Dzieci

Niniejsze urządzenie jest przeznaczone głównie do komunikacji pomiędzy rodzicami a dziećmi i posiada funkcje lokalizacyjne. Niniejsze urządzenie jest przeznaczone do noszenia na nadgarstku, wyłącznie dla dzieci od 3. roku życia.



Ostrzeżenie! NIEBEZPIECZEŃSTWO POŁKNIĘCIA — małe elementy. Nieodpowiednie do użytku przez dzieci do 3. roku życia.

Informacje o baterii

- Bateria nie musi być całkowicie rozładowana przed rozpoczęciem ładowania. W przeciwieństwie do innych baterii w baterii tego telefonu nie występuje efekt pamięci, który mógłby pogorszyć wydajność baterii.
- Należy używać wyłącznie ładowarek firmy LG. Ładowarki firmy LG zostały zaprojektowane tak, aby maksymalnie wydłużyć czas eksploatacji baterii.
- Nie rozkładaj baterii na części ani nie wywołuj zwarcia.
- Jeśli bateria nie była używana przez dłuższy czas, naładuj ją, aby maksymalnie zwiększyć jej przydatność.
- Nie przechowuj ładowarki w miejscach nasłonecznionych ani nie korzystaj z niej w warunkach wysokiej wilgotności, np. w łazience.

- Nie należy zostawiać produktu w gorących lub zimnych miejscach, ponieważ może to spowodować spadek żywotności baterii.
- W przypadku zużycia baterii należy postępować zgodnie z instrukcjami producenta. Jeżeli to możliwe, należy ją poddać recyklingowi. Nie wolno wyrzucać baterii razem ze zwykłymi odpadami.
- W razie konieczności wymiany baterii zanieś telefon do lokalnego punktu serwisowego LG Electronics lub sprzedawcy w celu uzyskania pomocy.
- Należy zawsze odłączać ładowarkę od gniazdka zasilania po naładowaniu baterii urządzenia, aby uniknąć kosztów związanych z dodatkowym zużyciem energii.
- Rzeczywisty czas pracy baterii zależy od konfiguracji sieci, ustawień urządzenia, sposobu korzystania z urządzenia, baterii i warunków otoczenia.
- Aby uniknąć zarysowania, trzymaj baterię z dala od ostrych przedmiotów i zwierząt. Zarysowanie baterii grozi pożarem.
- Ze względu na własne bezpieczeństwo nie należy wyciągać akumulatora zamontowanego w urządzeniu.

JAK ZAKTUALIZOWAĆ PRODUKT

Dostęp do najnowszych aktualizacji oprogramowania sprzętowego, udoskonaleń i nowych funkcji oprogramowania.

- **Aktualizacja produktu za pośrednictwem komputera.** Więcej informacji na temat korzystania z tej funkcji można znaleźć na stronie internetowej <http://www.lg.com/common/index.jsp>, wybierz kraj i język.

OŚWIADCZENIE O ZGODNOŚCI

Firma **LG Electronics** niniejszym oświadcza, że produkt **LG-W105E** spełnia wszystkie niezbędne wymagania oraz inne ważne wytyczne dyrektywy **1999/5/EC**. Kopię Oświadczenia o zgodności można znaleźć pod adresem <http://www.lg.com/global/declaration>.

Aby uzyskać informacje na temat zgodności produktu, należy skontaktować się z biurem:

LG Electronics Inc.

EU Representative, Krijgsman 1,

1186 DM Amstelveen, The Netherlands

Uwaga: Oprogramowanie typu Open Source

Odpowiedni kod źródłowy udostępniany na warunkach licencji GPL, LGPL, MPL i innych licencji open source można uzyskać za pośrednictwem strony <http://opensource.lge.com/>

Wszelkie odpowiednie licencje, informacje o wyłączeniu odpowiedzialności i inne informacje są dostępne do pobrania wraz z kodem źródłowym.

Informacje dla klientów

- Niniejsze urządzenie spełnia wymogi elektromagnetyczne do użytku domowego (klasa B) (głównie do użytku domowego) i jest dopuszczone do użytku we wszystkich obszarach.
- To urządzenie bezprzewodowe nie jest dopuszczone do świadczenia żadnych usług związanych z ratowaniem życia, ponieważ jest ono podatne na zakłócenia.
- Ilustracje mogą różnić się od rzeczywistego wyglądu produktu.
- Należy używać wyłącznie oryginalnych akcesoriów firmy LG. Nieprzestrzeganie tego zalecenia może spowodować utratę gwarancji.
- Dostępne akcesoria mogą różnić się w zależności od regionu, kraju i operatora sieci.
- Treść niniejszej instrukcji obsługi może się różnić w zależności od wersji oprogramowania, kraju lub operatora i może ulec zmianie bez uprzedzenia.



Postępowanie ze zużytym urządzeniem

1. Zgodnie z tą dyrektywą zabrania się wyrzucania zużytych urządzeń elektrycznych i elektronicznych razem ze zwykłymi odpadami miejskimi. Sprzęt taki winien być przekazany do punktów zbiórki odpadów wyznaczonych przez władze lokalne.
2. Odpowiednie postępowanie ze zużytym sprzętem zapobiega potencjalnym negatywnym konsekwencjom dla środowiska naturalnego i ludzkiego zdrowia.
3. Szczegółowe informacje dotyczące sposobu postępowania ze zużytym urządzeniem można uzyskać we właściwym urzędzie miejskim, przedsiębiorstwie utylizacji odpadów lub sklepie, w którym został nabyty produkt.



Postępowanie ze zużytymi bateriami/akumulatorami

1. Jeśli w skład baterii wchodzi powyżej 0,0005% rtęci, 0,002% kadmu lub 0,004% ołowiu, symbol ten może występować wraz z oznaczeniami symboli chemicznych rtęci (Hg), kadmu (Cd) lub ołowiu (Pb).
2. Zabrania się wyrzucania zużytych baterii/akumulatorów razem ze zwykłymi odpadami komunalnymi. Powinny one zostać przekazane do punktów zbiórki odpadów wyznaczonych przez władze lokalne.
3. Odpowiednie postępowanie ze zużytymi bateriami/akumulatorami zapobiega potencjalnym negatywnym konsekwencjom dla środowiska naturalnego i zdrowia ludzi i zwierząt.
4. Szczegółowe informacje dotyczące sposobu postępowania ze zużytymi bateriami/akumulatorami można uzyskać we właściwym urzędzie miejskim, przedsiębiorstwie utylizacji odpadów lub sklepie, w którym został nabyty produkt.



COMMUNICATIVE MOBILE PHONE. THIS IS NOT A TOY.

Quick Start Guide

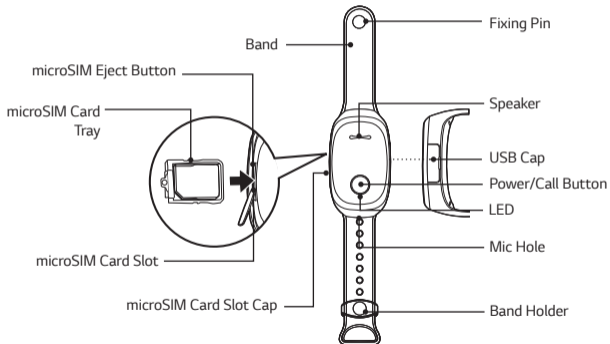
Legal Notice

The purpose of KizON service is to enable parents/guardians, and other adults nominated by them, to easily connect with their child. **You should not use the KizON Service other than as intended and LGE accepts no liability for any such unauthorized use.**

By using the KizON App and explicitly accepting the App's Terms of Use and Privacy Policy, **you represent and warrant to LG that you are the child's parent or guardian and consent on their behalf to collection and use of their information** (including information about their location) in accordance with the KizON Terms of Use and Privacy Policy.

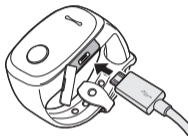
For more detailed information and full user guide, visit www.lg.com

1. Overview



2. Charging the Battery

To charge the battery, open the USB cap and connect the charging cable to the product.



The KizON is equipped with a Lithium ion polymer (Li-ion polymer) battery. It allows you to recharge your battery before it is fully drained. It takes about 3 hours to fully charge the KizON. When the battery reaches 5% of its capacity, the LED on the Power/Call button blinks red.

Note:

- Do not use the product while the product is being charged.
- When charging is complete, remove the charging cable from the product.
- Please use the charging cable enclosed in the box.
- You can check the remaining battery level by pressing the Power/Call button twice quickly when the product is not being charged. **Remaining battery status will be heard on the KizON.**
- Connect the USB data communication cable to the product with the USB icon facing up. Connecting the USB cable incorrectly may critically damage the product.
- If you find something irregular about the charger or the battery terminals, do not proceed to charge the product. Contact LG Electronics Customer Center and have the product checked at your nearest LG Electronics Service Center. Using a faulty charger carries a risk of fire.

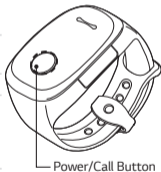
3. Turning KizON On / Off

Press and hold the **Power/Call button** for two seconds to turn the power on. A greeting 'Hello' will be heard to indicate device is powered on.

Press and hold the **Power/Call button** for eight seconds to turn the power off. You will hear "You're making a call" followed by "Goodbye"

Three Different Colour displayed by the Power/Call Button

Red, orange, yellow	<ul style="list-style-type: none">Flashes when microSIM has SIM PIN enabled (Please disable before use)Flashes when no network found (MicroSIM card is not inserted)
Red	<ul style="list-style-type: none">Flashes when the battery is lowLight intensity gradually changes during charge
Orange	<ul style="list-style-type: none">Flashes when no service (MicroSIM card is inserted)
Green	<ul style="list-style-type: none">Flashes when the product is functioning normallyFlashes when a call comes inFlashes when making a callChanges to green once the battery is fully charged
Blue	<ul style="list-style-type: none">Flashes during a call



Note: Check the LED on the Power/Call button to identify whether the product is turned on. If the product is functioning normally, the Power/Call button flashes in green at 10-second intervals.

4. Establishing Connection | KizON App

1. Visit Google Play store on your Android smartphone, search for KizON and download the KizON App.
2. Follow the set-up wizard in the KizON app to enter:
 - The mobile phone number of the SIM used in the KizON band
 - The last 6 digits of the KizON IMEI number e.g. XXXXXX-XX-X12345-6 (found on the rear of the KizON device and on the device box)
3. Your smartphone will now be connected to the KizON device.

Note:

- Please keep the registration code you received during the initiation. You will need it to set up the contacts.
- **The device you want to connect the KizON app to should be powered by Android OS 4.1 or later.**
- You can register up to two guardians for each KizON product. The first and second guardians are given different privileges to use in the KizON app.
- A guardian can register up to five KizON users.
- Guests are people who are not either the first or second registered Guardians.
- A guardian can register up to four guests.
 - Guardians can make calls to and receive calls from KizON users.
 - Guests can only make calls to KizON users.
- Guardians can manage calls, search locations, view location history and KizON settings.
- The product uses location information, so you need to agree on the terms of use before you can use this function.
- If the battery power of the product reaches a low-battery status of 20% or less, the product's location and a low battery message for charging the battery is sent to the guardians.

5. Using the KizON App

Guardians can freely connect or make calls to KizON products by using the KizON app.



5. Using the KizON App (continued)

Call: to call the KizON device

Check Location: to check current location of the KizON user

Location Record: to view location history

Settings:

1. Configure KizON device
2. Add 'Guest' numbers to allow one-way calls to KizON device only
3. **Enable / Disable Auto-connect calls** - If enabled, auto answer calls on KizON if not answered after 10 seconds.
4. To change the KizON's SIM card user should reset device through Settings menu > 'Reset KizON device' before the SIM card is removed. If SIM card is removed without this reset the KizON device cannot communicate with guardians.

Note:

- Information is exchanged through SMS messages. Therefore, if you add the user's phone number or words such as KizON to your spam list, the product may not function.
- You will receive a SMS when interacting with the KizON e.g. location search. This is normal and contains encrypted data. You should ignore these text messages but do not add the user's phone number or words such as KizON to your spam list, and the product may not function. You will not receive a SMS when using a LG G3 or LG G3s as a guardian device.

6. Calling and Hanging Up by Product User

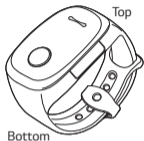
1. Press the Power/Call button once and KizON will play a jingle that indicates the device is switched on.
2. Press the Power/Call button for 1 second or when you hear the prompt 'You're making a call' and then release the Power/Call button. KizON will then make a call to the Primary Guardian.
3. If the Primary Guardian has voicemail enabled on their smartphone then the KizON user will be able to leave a message if the voicemail change to recording mode automatically, but the user cannot leave a voice message via the KizON product if the user is required to press any key to record voicemail message.
4. If the Primary Guardian does not have voicemail enabled and has call divert disabled, then the KizON user's call will be diverted to the second registered Guardian automatically.
5. If the Primary Guardian has set 'Decline calls' in the KizON App, then the KizON user's call will be diverted to the second registered Guardian automatically.
6. To end a call which is made from the user on the KizON device, hold and press the Power/Call button for 1 second.

6. Calling and Hanging Up by Product User (continued)

Note:

- The KizON user cannot call any number except the 2 registered Guardian numbers. The user can only receive calls from a Guest.
- If the KizON user's call is connected to a voicemail, they can leave a message and should then end the call by pressing the Power/Call button for 1 second.
- Selective call can be used to call Guardian 2. Press and release the Power/Call button once then immediately press the Power/Call button, holding for more than 1 second.
- After KizON makes a call to the first or the second guardian and if there is no response from this guardian after 45 seconds, then KizON will disconnect the call and then try to make a call to another registered guardian. This feature works when both of the guardians were registered and both of the guardians turned off the Decline calls option.

7. Wearing the KizON band



1. Place the product on the user's wrist with its speaker facing up and bend the band until you find a position that makes the user comfortable.
2. Find the hole in the band the position of which is most comfortable for the user and carefully insert the fixing pin into the hole so that both the top and bottom of the band can be fixed.
3. Move the band holder and precisely insert it through the fixing pin so that the product can be fixed more tightly.

Note:

- Please do not put the product around the user's wrist too tightly or loosely.
- Be careful not to damage the skin or nails when the product is being worn.
- Do not pull or bend the product by force when it does not fit around the wrist.
- If you have trouble taking off the product, do not take it off by force but ask somebody for help. Attempting to remove the product by force may cause injury or damage to the product.
- The band of this product is made of polyurethane and can be faded by light or discolored by absorbing color from other contaminants or matter. If there is discoloration of the product, you can reduce contamination by wiping contaminated areas with a cloth or kitchen towel to which you have applied baking powder dissolved in water.

Guidelines for safe and efficient use

Please read these simple guidelines. Not following these guidelines may be dangerous or illegal. Should a fault occur, a software tool is built into your device that will gather a fault log. This tool gathers only data specific to the fault. The log is used only to help determine the cause of the fault. These logs are encrypted and can only be accessed by an authorized LG Repair centre should you need to return your device for repair.

Exposure to radio frequency energy

Radio wave exposure and Specific Absorption Rate (SAR) information.

This product has been designed to comply with applicable safety requirements for exposure to radio waves. These requirements are based on scientific guidelines that include safety margins designed to assure the safety of all persons, regardless of age and health.

- The radio wave exposure guidelines employ a unit of measurement known as the Specific Absorption Rate, or SAR. Tests for SAR are conducted using standardised methods with the product transmitting at its highest certified power level in all used frequency bands.
- While there may be differences between the SAR levels of various LG product models, they are all designed to meet the relevant guidelines for exposure to radio waves.
- The SAR limit recommended by the International Commission on Non-Ionizing Radiation Protection (ICNIRP) is 2 W/kg averaged over 10g of tissue for the Mouth SAR and Body-Worn or 4.0 W/kg averaged

over 10g of tissue for the Limb-Worn SAR.

- The highest SAR value for this model when tested for use at Next-to-Mouth(Face) is 0.537 W/kg (10g), for Body-Worn is 1.140 W/kg (10g) and for Limb-Worn(Wrist) is 2.170 W/kg (10g).
- This device was tested for typical Limb-Worn(Wrist) operations kept 0 cm between the user's body(Wrist) and the back of the device. When this device is used for Body-Worn operation, do not keep the device in proximity of metal elements. Always position the product at least 0.5 cm away from your body torso. Additionally this device was tested for typical Next-to-Mouth(Face) operations with the front of the device kept 1 cm between the user's mouth(Face) and the front of the device.



WARNING

Do not wear the device while sleeping.

Safety Precautions

The Safety Precautions should be observed as they are designed to prevent accidents and dangers through a safe and correct use of the product.



If you don't follow these instructions, a serious injury or death may occur.

- If it lightens and thunders severely, unplug the power cord and charger cable. Lightening may cause a severe injury or fire.
- Some electronic/communication products can be affected by electromagnetic waves.
- When you use the product in a public space, consider others around.
- Do not disassemble the product, give a shock to the product, nor give/receive a call while charging the product. It could cause an electrical shock, short circuit or fire.
- Do not use the product when it is damaged. It could cause fire, burn, injury or electric shock.
- Plug the power cord tightly not to let it get loose. Do not bend, pull, twist, heat or cut the power cord. The cord could be damaged and cause fire or electric shock.
- Do not place any heavy object on the power cord. To clean the product, unplug the power cord and remove the dust from the plug. It could cause a fire or electric shock.
- Fit the caps tightly so that no foreign substance can come inside.
- Avoid vibration or shock. If you are not using the product, unplug the power cord.
- Do not press the power button when the product is wet. Do not touch the product, adaptor or power cord with wet hands.
- Do not use the product, when the plugging part of the power out is loose. If the connection is not stable,

overheating or fire may occur.

- Do not turn on or off the product with it on your ear.
- If you have a problem with your heart, be careful when you set up the sound volume for incoming calls. It could affect your heart.
- Use the original charger accessory and genuine software. Do not use this product for other purposes.
- If you use a charger from other companies, the product could be shortened in life or explode.
- If you use an unauthorized software, it could damage the product and you will be disqualified for the warranty service.
- Do not use the product at high humidity and temperature.
- Do not leave the product in the direct sun rays (e.g. inside a car), or on a warm blanket, electric pad or carpet for a long time, or in other places of high humidity and temperature. The appearance of the product may suffer from transformation or explosion.
- Do not leave the product near necklaces, keys, coins, nails, and other metal items. If short circuit occurs, the product could exploded.
- Be careful not swallow the product or any of its parts. You could suffocate.
- Do not use the product where there is possibility of explosion. It could affect the high-frequency devices It

is safer to turn off the product while refueling.

- Do not cover or wrap the product with a blanket or others while using or charging it.
- When the battery leaks or smells, stop using the product and put it away from fire. The leaked liquid could cause fire or rupture.
- If the port of the charge or battery is not normal, do not charge the product and contact LG Electronics Customer Center to check the product at the nearest LG Electronics Service Center. (It could cause fire)
- If you are using a magnetic stand for cars, the product may not work properly.
- Do not drop, beat nor shake the product. The product could be damaged, hurting you, or the board inside may be broken.
- If you are not using the product for a long time, unplug the power cord and store the product in a safe place.
- This product is not water-proofed. Therefore, ensure that the product is not wet.
- If you coat the product, the appearance or the surface of the product could be damaged or the product may malfunction. If the coat falls off or if you are allergic to a certain material, stop using the product and contact your doctor.
- The data stored in the product could be lost while repair or upgrade.

- The manufacturer is not responsible for data loss.
- Do not connect the product to other device in a way that the guide does not instruct.
- When the location of KizON is measured using other methods than GPS such as WiFi positioning, and Cell Positioning, the accuracy of the location is subject to mobile provider's network capabilities, environmental conditions, and Google geo-location service provider's level of integrity. The results you may obtain from the KizON Service, including but not limited to the requested locations may not be accurate.
- The location search using A-GPS technology uses data communication to obtain GPS satellite information for faster GPS positioning, causing some costs.
- Plug the adaptor for data communication or data communication-charging adaptor correctly into the product port. If you use the product while plugging the adaptor, the port may be damaged. Once you finish using the adaptor, unplug it.
- If the product is lost or stolen, apply for stopping the usage immediately.
- The location request and setup operation use the short message service, causing you some costs.
- The short messages are stored in the message box of the guardian's device. Delete the messages regularly as they are accumulated.
- The stored values could be different between the user and the guardian, as the short message service is used.

- The time on KizON when the KizON's location is checked could be different depending on the surrounding environment.
- In the event that GPS does not function efficiently in certain geographical areas (e.g. in buildings or mountainous areas), KizON will use other technologies such as Wi-Fi to give a location which may be less accurate, by up to several kilometres.
- The location of KizON could not be found depending on the condition of KizON. In this case, "Call" to the KizON to check it out.
- If the user presses the button with carrying the product closely to the ear, it could damage the hearing. Especially a young child should be advised on this in advance.

Product care and maintenance



WARNING

Only use batteries, chargers and accessories approved for use with this particular model. The use of any other types may void any approval or warranty applying to the product and may be dangerous.

- Do not disassemble this unit. Take it to a qualified service technician when repair work is required.

- Repairs under warranty, at LG's discretion, may include replacement parts or boards that are either new or reconditioned, provided that they have functionality equal to that of the parts being replaced.
- Keep away from electrical appliances such as TVs, radios and personal computers.
- The unit should be kept away from heat sources such as radiators or cookers.
- Do not drop.
- Do not subject this unit to mechanical vibration or shock.
- Switch off the product in any area where you are required to by special regulations. For example, do not use your product in hospitals as it may affect sensitive medical equipment.
- Do not handle the product with wet hands while it is being charged. It may cause an electric shock and can seriously damage your product.
- Do not charge a product near flammable material as the product can become hot and create a fire hazard.
- Use a dry cloth to clean the exterior of the unit (do not use solvents such as benzene, thinner or alcohol).
- Do not charge the product when it is on soft furnishings.
- The product should be charged in a well ventilated area.
- Do not subject this unit to excessive smoke or dust.
- Do not keep the product next to credit cards or transport tickets; it can affect the information on the

magnetic strips.

- Do not expose the product to liquid or moisture.
- Like many electronic devices, your product generates heat during normal operation. Extremely prolonged, direct skin contact in the absence of adequate ventilation may result in discomfort or overheating.
- If your product gets wet, do not press the power button and immediately unplug it to dry off completely. Do not attempt to accelerate the drying process with an external heating source, such as an oven, microwave or hair dryer.
- The liquid in your wet product, changes the color of the product label. Damage to your device as a result of exposure to liquid is not covered under your warranty.

Efficient product operation

Electronics devices

All mobile products may receive interference, which could affect performance.

- Do not use your mobile product near medical equipment without requesting permission. Avoid placing the product over pacemakers, for example, in your breast pocket.
- Some hearing aids might be disturbed by mobile products.

- Minor interference may affect TVs, radios, PCs etc.
- Use your product in temperatures between 0°C and 40°C, if possible. Exposing your product to extremely low or high temperatures may result in damage, malfunction, or even explosion.

Road safety

Check the laws and regulations on the use of mobile products in the area when you drive.

- Do not use a hand-held product while driving.
- Give full attention to driving.
- Pull off the road and park before making or answering a call if driving conditions so require.
- RF energy may affect some electronic systems in your vehicle such as car stereos and safety equipment.
- When your vehicle is equipped with an air bag, do not obstruct with installed or portable wireless equipment. It can cause the air bag to fail or cause serious injury due to improper performance.

Potentially explosive atmospheres

- Do not use your product at a refueling point.
- Do not use near fuel or chemicals.

- Do not transport or store flammable gas, liquid or explosives in the same compartment of your vehicle as your mobile product or accessories.

In aircraft

Wireless devices can cause interference in aircraft.

- Turn your mobile product off before boarding any aircraft.
- Do not use it on the ground without permission from the crew.

Children

This device is intended as primarily a communication device between parents and children, with geolocation capabilities. The device is intended solely for wrist-worn use by children aged 3 or over.



Warning! CHOKING HAZARD - small parts. Not suitable for use by children under 3 years.

Battery information and care

- You do not need to completely discharge the battery before recharging. Unlike other battery systems, there is no memory effect that could compromise the battery's performance.
- Only use LG chargers. LG chargers are designed to maximise the battery life.
- Do not disassemble or short-circuit the battery.
- Recharge the battery if it has not been used for a long time to maximise usability.
- Do not expose the battery charger to direct sunlight or use it in high humidity, such as in the bathroom.
- Do not leave the product in hot or cold places, as this may deteriorate battery performance.
- Dispose of used batteries according to the manufacturer's instructions. Please recycle when possible. Do not dispose as household waste.
- If you need to replace the battery, take it to the nearest authorised LG Electronics service point or dealer for assistance.
- Always unplug the charger from the wall socket after the product is fully charged to save unnecessary power consumption of the charger.
- Actual battery life will depend on network configuration, product settings, usage patterns, battery and

environmental conditions.

- Make sure that no sharp-edged items such as animal's teeth or nails, come into contact with the battery. This could cause a fire.
- For your safety, do not remove the battery incorporated in the product.

HOW TO UPDATE YOUR PRODUCT

Access to latest firmware releases, new software functions and improvements.

- **Update your product by connecting it to your PC.** For more information about using this function, please visit <http://www.lg.com/common/index.jsp> select country and language.

DECLARATION OF CONFORMITY

Hereby, **LG Electronics** declares that this **LG-W105E** product is in compliance with the essential requirements and other relevant provisions of Directive **1999/5/EC**. A copy of the Declaration of Conformity can be found at <http://www.lg.com/global/declaration>

Notice: Open Source Software

To obtain the corresponding source code under GPL, LGPL, MPL and other open source licences, please visit <http://opensource.lge.com/>

All referred licence terms, disclaimers and notices are available for download with the source code.

Contact office for compliance of this product:

LG Electronics Inc.

EU Representative, Krijgsman 1,

1186 DM Amstelveen, The Netherlands

Customer Information

- This device is electromagnetically compatible for home (Class B) (mainly for home use) and allowed for use in all areas.
- This wireless device is not allowed for providing any service related to life safety, as it may be subject to interference.
- Illustrations may differ from those you see on actual product.
- Always use genuine LG accessories. Failure to do this may void your warranty.
- Available accessories may vary depending on your region, country or service provider.
- The content of this guide may defer depending on the software version, your country or service provider and is subject to change without notice.



Disposal of your old appliance

1. All electrical and electronic products should be disposed of separately from the municipal waste stream via designated collection facilities appointed by the government or the local authorities.
2. The correct disposal of your old appliance will help prevent potential negative consequences for the environment and human health.
3. For more detailed information about disposal of your old appliance, please contact your city office, waste disposal service or the shop where you purchased the product.



Disposal of waste batteries/accumulators

1. This symbol may be combined with chemical symbols for mercury (Hg), cadmium (Cd) or lead (Pb) if the battery contains more than 0.0005% of mercury, 0.002% of cadmium or 0.004% of lead.
2. All batteries/accumulators should be disposed separately from the municipal waste stream via designated collection facilities appointed by the government or the local authorities.
3. The correct disposal of your old batteries/accumulators will help to prevent potential negative consequences for the environment, animal and human health.
4. For more detailed information about disposal of your old batteries/accumulators, please contact your city office, waste disposal service or the shop where you purchased the product.

