



腕戴式行動裝置。本產品並非玩具。

快速入門指南

法律聲明

KizON 服務的旨在於讓父母/監護人及其所指定的其他成人能夠輕鬆地與其孩童聯繫。**您不得將 KizON 服務用於其他用途，且 LGB 對於未經授權之使用及用於違法之用途不擔負任何責任。**

透過使用 KizON 應用程式並明確接受應用程式的使用條款與隱私權政策，**您向 LG 聲明並保證您是孩童的父母或監護人，且代表孩童同意根據 KizON 使用條款與隱私權政策進行其資訊的收集與使用** (包括其位置資訊)。

MBM64960601 (1.0)

如需更多詳細資訊與最新的使用者指南，請造訪 www.lg.com

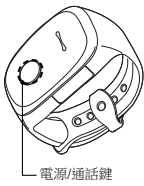
3. 開啟/關閉 KizON

按住**電源/通話鍵**兩秒可開啟電源。您將聽到問候語「Hello」，表示裝置電源啟動。

按住**電源/通話鍵**八秒可關閉電源。您將聽到「打電話給您的監護人」，後接「bye-bye」。

電源/通話鍵的不同顏色顯示

紅、黃橘、綠黃	<ul style="list-style-type: none"> 在 Micro-SIM 卡啟用 SIM 卡 PIN 碼時閃爍 (使用前請先停用) 找不到網路時閃爍 (Micro-SIM 卡未插入)
紅色燈	<ul style="list-style-type: none"> 電量不足時閃爍 在充電時燈光強度會逐漸變換
橘色燈	<ul style="list-style-type: none"> 沒有服務時閃爍 (Micro-SIM 卡已插入)
綠色燈	<ul style="list-style-type: none"> 產品運作正常時閃爍 接收來電時閃爍 撥打電話時閃爍 在電池完全充電後立即變更為綠燈
藍色燈	<ul style="list-style-type: none"> 通話期間閃爍



電源/通話鍵

備註：請檢查電源/通話鍵上的 LED 燈，確認產品電源是否開啟。如果產品運作正常，則電源/通話鍵會以 10 秒為間隔閃爍綠燈。

5. 使用 KizON 應用程式 (續)

通話：撥打電話到 KizON 裝置

搜尋：檢查 KizON 使用者的目前位置

軌跡：檢視位置記錄

設定：

- 設定 KizON 裝置
- 新增「來賓」號碼僅可允許連接至 KizON 裝置的單向通話
- 啟用/停用 [自動連接通話]** - 啟用時，KizON 會在 10 秒後使用者仍未接聽時自動接聽來電。
- 若要更改 KizON 的 SIM 卡，使用者應在移除 SIM 卡前，透過 [設定] > 右上角的功能表鍵 > [重設 KizON 裝置] 來重設裝置。未先進行重設 KizON 裝置就移除 SIM 卡，KizON 裝置將無法與監護人通訊。
- 本產品提供時間提示功能，時間數據依據電信商網路系統參數設定。部份電信商不支援時間提示功能，此功能亦不會被啟用。

備註：

- 本產品透過簡訊交換資訊。因此，如果您將使用者的電話號碼或諸如 KizON 等文字新增至您的封鎖清單，則本產品可能無法運作。
- 您將會在與 KizON 互動 (例如位置搜尋) 時收到一則簡訊。這是正常的情形，且簡訊包含加密資料。您應忽略這些文字訊息，但請勿將使用者的電話號碼或諸如 KizON 等文字新增至您的封鎖清單，否則本產品可能無法運作。使用 LG G3 或後續 LG 機型作為監護人裝置時，您將不會收到簡訊。

7. 穿戴 KizON 腕戴式行動裝置



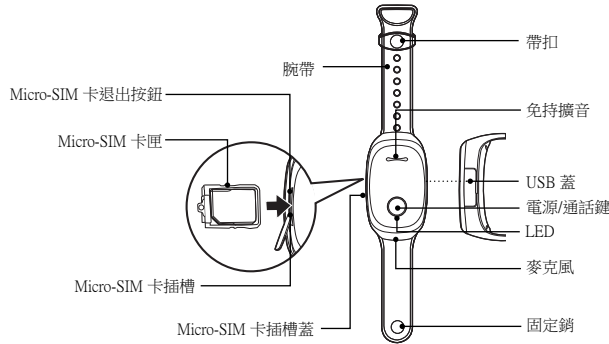
底部

- 將本產品的免持擴音面朝上，放置在使用者的手腕上，然後彎曲腕帶，調整至使用者舒適的位置。
- 找到腕帶上使用者最舒適的位置上的孔洞，小心地插入固定銷，藉此固定腕帶的頂部與底部。
- 移動帶扣並精準地插入固定銷，緊緊地固定住本產品。

備註：

- 在使用者的手腕上配戴本產品時，請勿過緊或過鬆。
- 配戴本產品時，請小心不要傷到皮膚或指甲。
- 如果本產品的尺寸與手腕不合，請勿用力拉扯或彎折本產品。
- 倘若無法取下本產品，請向他人尋求協助，切勿以強力方式取下。試圖以強力方式取下本產品，可能會導致人員受傷或產品受損。
- 本產品的腕帶由聚氨酯材質製成，可能因光線照射而褪色，或因其他染色物或物質而變色。如果發生產品變色的情形，您可以先將染色區域塗上泡沫水，然後使用抹布或廚房紙巾擦拭，減輕染色情形。

1. 概觀



4. 建立連接 | KizON 應用程式

- 使用您的 Android 智慧型手機造訪 Google Play 商店，搜尋 KizON 並下載 KizON 應用程式。
- 遵循 KizON 應用程式的設定精靈，輸入：
 - KizON 腕戴式行動裝置所使用的 Micro-SIM 卡行動電話號碼
 - KizON IMEI 號碼的最後 6 位數字，例如 XXXXXX-XX-X12345-6 (位於 KizON 裝置背面與裝置外盒)
- 您的智慧型手機現在將可連接至 KizON 裝置。

備註：

- 請保存您在變更啟動號碼後所設定的新啟動號碼。您需要使用啟動號碼來設定聯絡人。
- 用於連接至 KizON 應用程式的裝置應搭載 Android OS 4.1 以上版本。**
- 您最多可為每個 KizON 產品註冊兩名監護人。第一位監護人與第二位監護人在 KizON 應用程式中將被賦予不同的使用權限。
 - 一名監護人最多可註冊五名 KizON 使用者。
 - 來賓則是指第一位或第二位監護人以外的人員。
 - 一名監護人最多可註冊四名來賓。
- 監護人可撥打電話給 KizON 使用者，亦可接聽由 KizON 使用者所撥打的電話。
 - 來賓僅可撥打電話給 KizON 使用者。
- 監護人可管理通話、搜尋位置、檢視位置記錄與 KizON 設定。
- 本產品需要使用位置資訊，因此您必須先同意使用條款及隱私權政策，才可使用此功能。
- 如果產品的電池電量達到 20% 以下的電量不足狀態，則監護人將收到產品電池電量過低的通知。

6. 由產品使用者撥打與掛斷電話

- 按一下電源/通話鍵，KizON 即會發出音樂聲響，表示裝置電源開啟。
- 按住電源/通話鍵 1 秒或在您聽到「打電話給您的監護人」的提示音時，放開電源/通話鍵。接著，KizON 將撥打電話給第一位監護人。
- 如果第一位監護人的智慧型手機啟用語音信箱功能，則 KizON 使用者將可在語音信箱自動變更為錄音模式時留下訊息，但如果使用者必須按下任何按鍵才可錄製語音留言，則使用者將無法透過 KizON 產品留下語音訊息。
- 如果第一位監護人並未啟用語音信箱功能，且來電轉接功能停用，則 KizON 使用者的來電將自動轉接至第二位監護人。
- 如果第一位監護人在 KizON 應用程式中設定 [拒接來電]，則 KizON 使用者的來電將會自動轉接至第二位監護人。
- 若要結束由 KizON 裝置使用者所撥打的通話，請按住電源/通話鍵 1 秒。

安全高效使用準則

請閱讀下列簡要原則。若未遵守這些原則可能會違反法令或造成危險。

曝露於無線電頻率能量

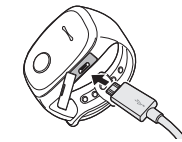
無線電波輻射和電磁波能量吸收比值 (SAR) 資訊。

LG-W105T 產品的設計符合有關的無線電波輻射安全要求。此要求根據科學原則而制定，並具有一定的安全範圍，可確保不同年齡和健康狀況之人體安全。

- 無線電波輻射標準所採用的計算單位稱為「電磁波能量吸收比值」(Specific Absorption Rate, SAR)。測量 SAR 所採用的是標準方式，即測量產品在所有可用波段中以最高認可發射功率操作時的 SAR。
- 也許不同型號 LG 產品的 SAR 等級會有所差異，但所有產品的設計均符合無線電波輻射的相關標準。
- 根據國際非電離輻射防護委員會 (ICNIRP) 的建議，在 10 公克人體組織上計算出的平均 SAR 限制為 2 瓦特/公斤。
- LG-W105T 經政府認可的實驗室測試後，SAR 標準值 2.0 W/Kg (10g)，送測產品實測值為 0.510 W/Kg (10g)。
- 減少電磁波影響，請妥適使用。
- 本機限在不干擾合法電台與不受被干擾保障條件下於室內使用。
- 當本裝置用於隨身攜帶操作時，請勿讓本裝置靠近任何金屬物品。本產品務必距離人體至少 0.5 公分以上。

2. 為電池充電

若要為電池充電，請打開 USB 蓋並將充電連接線接上本產品。



KizON 配備一顆鋰離子聚合物電池。您可以在電力完全耗盡前為您的電池充電。KizON 需要 3 小時才能完全充電。當電池剩餘 5% 的電量時，電源/通話鍵上的 LED 燈會閃紅燈。

備註：

- 請勿在充電時使用本產品。
- 充電完成後，請拔除產品的充電連接線。
- 請使用盒內的充電連接線。
- 您可以在產品未充電時快速按兩下電源/通話鍵，藉此檢查電池的剩餘電量。**KizON 將會發出電池剩餘電量的語音指示。**
- 請以 USB 連接埠朝上的方式，將充電連接線連接至本產品。未能正確連接充電連接線，可能會造成產品嚴重受損。
- 倘若充電器或電池端子出現異常，請勿繼續為本產品充電。請聯絡 LG Electronics 客戶中心，並將產品送交鄰近的 LG Electronics 客戶中心進行檢查。使用故障的充電器可能有引發火災的危險。

5. 使用 KizON 應用程式

監護人可使用 KizON 應用程式自由地連接或撥打電話至 KizON 產品。



通話 搜尋 設定 軌跡

6. 由產品使用者撥打與掛斷電話 (續)

備註：

- KizON 使用者無法撥打到 2 名註冊監護人以外的號碼。使用者僅可接聽由來賓所撥打的電話。
- 倘若 KizON 使用者的來電轉接到語音信箱，則使用者可在留下訊息後，按住電源/通話鍵 1 秒來結束通話。
- 選擇通話功能可用於撥打電話給第二位監護人：請按下並放開電源/通話鍵後立即按住電源/通話鍵超過 1 秒。
- 在 KizON 撥打電話給第一位或第二位監護人後，如果該名監護人沒有在 45 秒內回應，則 KizON 將中斷通話，然後嘗試撥打電話給另一位註冊監護人 (撥打給另一位監護人時不會有語音提示。) 此功能適用於註冊兩名監護人且兩名監護人均關閉 [拒接來電] 選項的情形。

警告

請勿在睡覺時穿戴本裝置。

- 經型式認證合格之低功率射頻電機，非經許可，公司、商號或使用者均不得擅自變更頻率、加大功率或變更原設計之特性及功能。
- 低功率射頻電機之使用不得影響飛航安全及干擾合法通信；經發現有干擾現象時，應立即停用，並改善至無干擾時方得繼續使用。前項合法通信，指依電信法規定作業之無線電通信。低功率射頻電機須忍受合法通信或工業、科學及醫療用電波輻射性電機設備之干擾。

安全事項

安全事項的設計在於透過安全且正確的產品使用行為，防範意外與危險發生，應嚴格加以遵守。

未能遵循這些指示，可能會發生人員嚴重傷亡的情形。

- 如有嚴重打雷閃電的情形，請拔除電源線與充電器連接線。閃電可能導致人員嚴重傷害或引發火災。
- 部分電子/通訊產品可能受電磁波影響。
- 在公共空間中使用本產品時，請考量在場的其他人員。
- 請勿拆卸或撞擊本產品，或在產品充電時撥打/接聽電話。這可能會導致觸電、短路，或引發火災。
- 產品受損後，請勿使用；否則可能引發火災、燃燒、人員受傷或觸電。
- 請插妥電源線，避免電源線鬆脫。請勿彎折、拉扯、扭轉、加熱或剪切電源線。電路可能因此受損，

進而引發火災或觸電。

- 請勿在電源線上放置重物。若要清潔本產品，請拔除電源線，然後清除插頭上的灰塵；否則可能引發火災或觸電。
- 請緊閉護蓋，避免異物進入。
- 避免震動或撞擊。如不使用本產品，請拔除電源線。
- 請勿在產品潮濕的情況下按下電源鍵。請勿在雙手潮濕的情況下觸碰本產品、轉接器或電源線。
- 請勿在電源插頭部位鬆脫時使用本產品。如果連接不穩固，可能會過熱或起火。
- 請勿在耳邊開啟或關閉本產品。
- 倘若您有心臟相關疾病，請注意設定的來電音量；您的心臟可能因此受到影響。
- 請使用原廠的充電器配件與正版軟體。請勿將本產品用於其他用途。
- 如果使用他牌的充電器，可能會縮減本產品的使用壽命或引發爆炸。
- 如果使用未經授權的軟體，可能會使產品受損，並喪失保固服務的權益資格。
- 請勿在高度濕熱的環境下使用本產品。
- 請勿將本產品長時間留置於陽光直接曝曬處 (例如車內)，或溫暖的毛毯、電毯或地毯上，或是其他高度濕熱的位置。本產品的外殼可能因此變形或爆炸。
- 請勿讓本產品接近項鍊、鑰匙、銅板、指甲及其他金屬物品。如果發生短路情形，本產品可能爆炸。
- 切勿吞食本產品或其任何零件。您可能會有窒息之危險。
- 請勿在可能發生爆炸的情況下使用本產品。高頻率的裝置可能因此受到影響。為求安全起見，加油前請關閉產品電源。

- 請勿自行拆卸本裝置。在需要進行維修時，請由合格的維修技術人員維修。
- 保固期內的維修服務是 LG 提供的選項之一，這項服務包括更換全新或翻新的零件或機板，提供等同於所替代零件的功能性。
- 裝置應遠離電視、收音機或個人電腦等電子設備。
- 裝置應遠離熱源，如散熱器或電鍋附近。
- 切勿讓裝置掉落。
- 避免讓裝置承受機械震動或撞擊。
- 在特殊法規限制的所有區域中，請關閉裝置電源。例如，請勿在醫院中使用本裝置，否則可能會影響敏感的醫療設備。
- 請勿以潮濕的雙手操作正在充電中的裝置。這可能引起觸電並造成裝置的嚴重損壞。
- 請勿在易燃物附近為裝置充電，因為裝置會變熱，有釀成火災的危險。
- 請使用乾布來清潔裝置外殼 (請勿使用如苯、稀釋劑或酒精等溶劑)。
- 請勿將本裝置放在柔軟的家飾品上充電。
- 請在通風良好的地方為本裝置充電。
- 請勿將本裝置置於濃煙或塵埃中。
- 請勿將本裝置和信用卡或磁條車票放在一起，以免損壞磁條內的資訊。
- 請勿將本裝置置於液體或潮濕環境中。
- 與許多電子裝置相同，您的裝置會在正常操作期間產生熱能。若在缺乏適當通風的情況下長時間直接接觸皮膚，可能導致不適或過熱情形。

電池資訊與保養

- 電池充電前，無須完全放電。與其他電池系統不同的是，本電池的性能不會受到記憶效應的影響。
- 僅限使用 LG 充電器。LG 充電器的設計可最大化電池的使用壽命。
- 請勿自行拆開電池或造成電池短路。
- 如果長時間未使用電池，請重新充電以取得最大可用性。
- 請勿將電池充電器置於日光下曝曬，也不要用於高濕度環境 (如浴室)。
- 請勿將本裝置置於太熱或太冷的地方，否則可能會降低電池效能。
- 請根據製造廠商的指示丟棄使用過的電池。請您盡可能做好回收。切勿當家庭廢棄物丟棄。
- 如果您需要更換電池，請將本裝置送到距離最近的授權 LG Electronics 服務中心或經銷商處尋求協助。
- 裝置充完電後務必將充電器自插座移除，以節省充電器不必要的電力損耗。
- 實際電池使用時間將依網路設定、產品設定、使用模式、電池及環境狀況而不同。
- 請確定無動物牙齒或指甲等尖銳物接觸電池。否則可能引起火災。
- 為了您的安全，請勿移除裝置配備的電池。

警告

本電池如果更換不正確會有爆炸的危險。請依製造商說明書處理用過之電池。

- 請勿在本產品或為本產品充電時，以毛毯或其他物品覆蓋蓋或包裹本產品。
- 發生電池漏液或發出惡臭的情形時，請停用本產品並遠離火源。漏液可能引發火災或產品破裂。
- 如果充電連接埠或電池出現異常，請勿為本產品充電；請聯絡 LG Electronics 客戶中心，並將產品送交鄰近的 LG Electronics 客戶中心進行檢查。(可能引發火災)
- 如果使用車用磁吸底座，本產品可能無法正常運作。
- 請勿摔落、敲擊或搖晃本產品。本產品可能因此受損，您可能因此受傷，或內部主機板可能因此破裂。
- 如果長時間不使用產品，請拔除電源線並將產品放置在安全的位置。
- 本產品具防潑水功能(等級：IPX3)。但仍請避免弄濕本產品。
- 如果為本產品加上塗層，產品的外觀或表面可能受損，或產品可能故障。如果塗層脫落，或是您對特定材質過敏，請停用本產品並諮詢醫師。
- 產品內所儲存的資料可能會在維修或升級時遺失。
- 製造商對於資料的遺失概不負責。
- 請勿透過本使用者指南以外的方式，將本產品連接至其他裝置。
- 使用 GPS 以外的方法 (例如 WiFi 定位與行動網路定位) 測量 KizON 的位置時，位置的準確度受行動供應商的網路功能、環境條件，以及 Google 定位服務提供者的完整程度影響。使用 KizON 服務取得的結果，包括但不限於請求的位置資訊，可能不夠準確。
- 採用 A-GPS 技術的位置搜尋功能運用數據通訊方式取得 GPS 衛星資訊來加快 GPS 定位，因此會產生部份費用。
- 請正確地將數據通訊用轉接器或數據通訊充電轉接器插上本產品連接埠。如果在插上轉接器時使用本產

倘若弄濕本裝置，請勿按下電源鍵；您應立即拔除插頭，待其完全乾燥。請勿嘗試使用烤箱、微波爐或吹風機等外部熱源加速乾燥過程。

- 潮濕裝置中的液體會改變裝置標籤的顏色。因接觸到液體而造成裝置損壞不在保固範圍內。

高效產品操作

電子裝置

所有行動裝置都可能受到干擾，從而影響其效能。

- 未經許可，請勿在醫療設備旁邊使用行動裝置。例如，裝有心律調節器者，請勿將本裝置置於胸前口袋，以免影響心律調節器。
- 行動裝置可能會對某些助聽器造成干擾。
- 少量干擾也可能會對電視、收音機、電腦等造成影响。
- 盡可能讓產品置於 0°C 至 40°C 的溫度下。讓裝置曝露於極低或極高的溫度下可能導致裝置損壞、故障，甚至爆炸。

行車安全

請查閱您行車區域當地對於使用行動裝置的法令與規定。

- 開車時切勿使用手持裝置。
- 請務必專心開車。
- 如行車狀況允許，請在路邊停車，然後再撥打或接聽電話。

如何更新產品與取得更多資訊

取得最新的軟體版本、全新軟體功能與改善功能。

取得更多詳細資訊與最新的使用者指南。

- 藉由將腕戴式行動裝置連接至電腦以進行更新。如需使用此功能的詳細資訊，請瀏覽 http://www.lg.com/common/index.jsp，選擇國家/地區和語言。

開放原始碼軟體注意事項

若要依 GPL、LGPL、MPL 及其他開放原始碼授權取得對應的原始碼，請造訪 http://opensource.lg.com。

除了開放原始碼外，所有提及的授權條款、免責聲明和版權通知均可供下載。

LG Electronics 亦可以透過收費 CD-ROM 提供開放原始碼，費用包括 CD-ROM 成本（例如媒體成本、運費以及處理費），您可透過 opensource@lg.com 聯繫。此服務由購買產品日起計 3 年內有效。

品，連接埠可能受損。轉接器使用完畢後，請予以拔除。

- 如果產品遺失或遭竊，請立即申請停止使用。
- 位置請求與設定操作必須使用簡訊服務，因此會產生部份費用。
- 簡訊會儲存在監護人裝置的訊息信箱(LG G3 及 LG 後續機型除外)。請定期刪除簡訊，避免簡訊過量堆積。
- 使用者與監護人各自的儲存簡訊數可能會隨著簡訊服務的使用而有所不同。
- KizON 在檢查其位置時的時間可能因周遭環境而有所不同。
- 在特定地理區域 (例如大樓或山區) 的 GPS 功能無法有效運作的情況下，KizON 將使用 Wi-Fi 等其他技術來提供準確度可能較差的位置資訊，誤差範圍最高可達數公里。
- 由於 KizON 的環境條件所致，可能會找不到 KizON 的位置。在此情況下，請「撥打電話」到 KizON 進行瞭解。
- 如果使用者在本產品緊貼耳邊時按下按鍵，聽力可能因此受損。特別是幼童，應對其事先告誡。

產品保養與維護

⚠警告

請僅使用經過認可可與此特定型號搭配使用的電池、充電器及配件。使用任何其他類型的電池、充電器及配件將會導致相關的裝置保固權益喪失，並有可能損壞裝置。

無線電波可能會影響車上的電子系統，如汽車音響、安全設備。如果您的汽車配備安全氣囊，請勿在其附近安裝或放置手持無線裝置。不當操作會導致安全氣囊故障或造成嚴重傷害。

- 無線電波可能會影響車上的電子系統，如汽車音響、安全設備。
- 如果您的汽車配備安全氣囊，請勿在其附近安裝或放置手持無線裝置。不當操作會導致安全氣囊故障或造成嚴重傷害。

具有潛在爆炸危險的環境

- 請勿在加油站使用本裝置。
- 請勿在汽油或化學品附近使用本裝置。
- 本裝置與配件以及可燃性的氣體、液體或爆炸物請勿放置於同一汽車內運送或存放。

在飛機上

無線裝置會對飛機造成干擾。

- 搭機前請務必關閉您的行動裝置。
- 未經空服人員許可，在地面停駐時也請勿使用。

兒童安全

本裝置主要作為父母與孩童之間的通訊裝置，並具備地理定位功能。本裝置僅供 3 歲以上的孩童手腕穿戴使用。

- 警告！本產品內含小物件，請勿吞食，避免窒息危險。**
本產品不適宜三歲以下兒童使用。

由於可能造成干擾，所以本無線裝置無法用於提供任何生命安全相關服務。圖例可能與您實際在裝置上看到的不同。請務必使用 LG 原廠配件。如果不是使用原廠配件，將導致保固失效。視您的地區、國家或服務供應商而定，可用的配件可能不同。本使用者指南中的部份內容可能會因您的裝置軟體版本或系統服務供應商的服務內容變更而有所不同。本文件的所有資訊將獨自變更而不另行通知。

客戶資訊

- 由於可能造成干擾，所以本無線裝置無法用於提供任何生命安全相關服務。
- 圖例可能與您實際在裝置上看到的不同。
- 請務必使用 LG 原廠配件。如果不是使用原廠配件，將導致保固失效。
- 視您的地區、國家或服務供應商而定，可用的配件可能不同。
- 本使用者指南中的部份內容可能會因您的裝置軟體版本或系統服務供應商的服務內容變更而有所不同。本文件的所有資訊將獨自變更而不另行通知。

本使用者指南的部份內容與您的裝置可能不盡相同，視您的裝置軟體版本或系統供應商而定，LG Electronics 保留本使用者指南的一切權力，未經 LG Electronics 同意，禁止複製、修改及散佈。

LG 客服免付費諮詢專線:

0800-898-899

www.lg.com