



SIMPLE MANUAL

Network 3D Blu-ray Disc™ / DVD Player

To view the instructions of advanced features,
visit <http://www.lg.com> and then download Owner's Manual.
Some of the content in this manual may differ from your unit.

MODEL
BP550



* M F L 6 8 7 6 3 9 3 9 *

ENGLISH

ČEŠTINA

SOVENCINA

ROMANA

POLSKI

MAGYAR

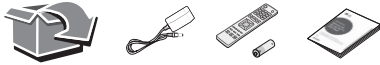
HRVATSKI

SRPSKI

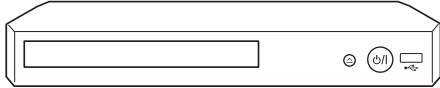
БЪЛГАРСКИ

МАКЕДОНСКИ

www.lg.com



Front Panel



- Disc Tray Open / Close
- Power On / Off
- USB Port** Connect a USB device.

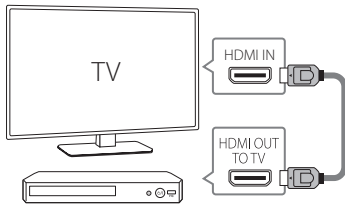
Rear Panel



- DC IN 12V** Connect to AC Adaptor.
- LAN** Connect to Internet.
- HDMI OUT (TO TV)** Connect to TV.
- COAXIAL OUT** Connect to AV Receiver.

1 TV Connection

- 1 Connect the HDMI jack on the player to the HDMI jack on the TV using a HDMI cable.



- 2 Set the input selector to HDMI on the TV.
- 3 Follow the instructions on the TV screen using remote control.

To enjoy online services, the player should be connected to internet through wired or wireless connection.

2 Home Menu

After initial setup, Home menu appears on the TV screen. Enjoy various functions on the player.



Controller App



Download the **LG AV Remote** App to your device.

Private Sound Mode



With *MUSICflow*



For more information, download the online owner's manual. <http://www.lg.com>

Additional Information

Specification

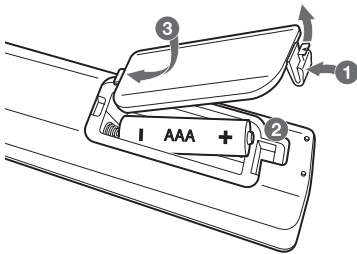
AC adapter	<ul style="list-style-type: none">• Model : WA-12M12FG• Manufacturer : Asian Power Devices Inc.• Input : 100-240 V~, 50-60 Hz 0.5 A Max.• Output : 12 V \equiv 1 A
Networked standby power consumption	0.5 W (If all network ports are activated.)
Dimensions (W x H x D)	Approx. 270 mm x 43 mm x 195 mm
Net Weight (Approx.)	0.87 kg
Bus Power Supply (USB)	5 V \equiv 500 mA

Design and specifications are subject to change without notice.

How to disconnect the wireless network connection or the wireless device

Turn off the unit by using the power button.

Replacement of battery



Open source software notice

To obtain the source code under GPL, LGPL, MPL and other open source licenses, that is contained in this product, please visit <http://opensource.lge.com>. In addition to the source code, all referred license terms, warranty disclaimers and copyright notices are available for download.

LG Electronics will also provide open source code to you on CD-ROM for a charge covering the cost of performing such distribution (such as the cost of media, shipping and handling) upon email request to opensource@lge.com. This offer is valid for three (3) years from the date on which you purchased the product.

Declaration of Conformity

CE 0197

Hereby, LG Electronics European Shared Service Center B.V., declares that this Network 3D Blu-ray Disc™ / DVD Player is compliant with the essential requirements and other relevant provisions of Directive 1999/5/EC. The complete Declaration of Conformity may be requested through the following postal address:

LG Electronics European Shared Service Center B.V.
European Standard Team
Krijgsman 1
1186 DM Amstelveen
The Netherlands

or can be requested at our dedicated DoC website:

<http://www.lg.com/global/support/cedoc/cedoc#>

This device is a 2.4 GHz wideband transmission system, intended for use in all EU member states and EFTA countries.

HDMI™
HIGH-DEFINITION MULTIMEDIA INTERFACE

 **Java**™
POWERED



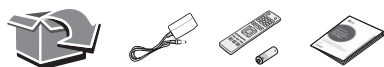
PŘÍRUČKA UŽIVATELE

3D Blu-ray™ / DVD přehrávač se síťovým připojením

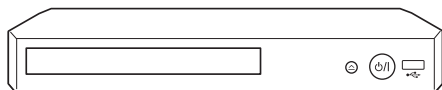
Pokyny pro využívání pokročilých funkcí naleznete na <http://www.lg.com>, kde si můžete stáhnout i uživatelskou příručku. Od některých částí obsahu tohoto manuálu se váš přehrávač může lišit.


MODEL
BP550



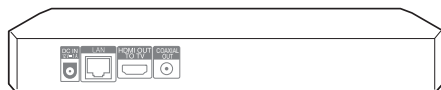



Přední panel



-  Otevření / zavření přihrádky disku
-  Zapnutí / vypnutí napájení
- USB Port** Připojení zařízení USB.

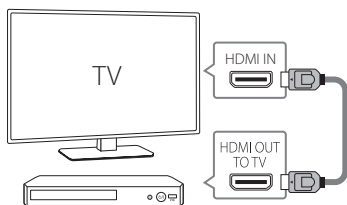
Zadní panel



- DC IN 12V**  **1 A** · Připojení napájecího adaptéru.
- LAN** Připojení k internetu.
- HDMI OUT (TO TV)** Připojení k TV přijímači.
- COAXIAL OUT** Připojení k přijímači AV.

1 Připojení TV

- 1 Konektor HDMI na přehrávači propojte s konektorem HDMI na TV přijímači kabelem HDMI.




- 2 Přepínač vstupů na TV přijímači přepněte na HDMI.
- 3 Postupujte podle pokynů na TV obrazovce s použitím dálkového ovladače.



Chcete-li používat online služby, přehrávač by měl být připojen k internetu prostřednictvím kabelového nebo bezdrátového připojení.

2 Home menu

Po počátečním nastavení se objeví na televizní obrazovce Home menu. Vychutnejte si různé funkce přehrávače.



Aplikace Controller App



Stáhněte aplikaci **LG AV Remote** do svého zařízení.

Private Sound režimem



S *MUSIC*flow



Chcete-li další informace, stáhněte si online příručku uživatele. <http://www.lg.com>

Další informace

Technické údaje

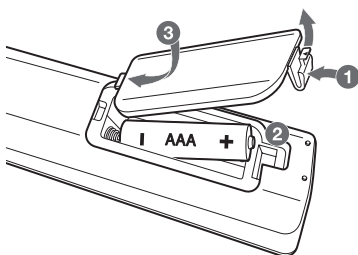
AC adaptér	<ul style="list-style-type: none">• Model: WA-12M12FG• Výrobce: Asian Power Devices Inc.• Vstup: 100–240 V~; 50 – 60 Hz; 0,5 A max.• Výstup: 12 V $\overline{\text{---}}$ 1 A
Spotřeba elektrické energie v pohotovostním režimu na síti	0,5 W (Jsou-li aktivovány všechny síťové porty.)
Rozměry (Š x V x D)	Prům. 270 mm x 43 mm x 195 mm
Čistá váha (přibl.)	0,87 kg
Bus Power Supply (USB)	5 V $\overline{\text{---}}$ 500 mA

Provedení a technické podmínky jsou předmětem změn bez upozornění.

Jak odpojit připojení k bezdrátové síti nebo bezdrátové zařízení

Vypněte přístroj stisknutím vypínače.

Výměna baterie



OZNÁMENÍ O SOFTWAREU OPEN SOURCE

Chcete-li získat zdrojový kód na základě licence GPL, LGPL, MPL a dalších licencí k softwaru s otevřeným zdrojovým kódem, který tento výrobek obsahuje, navštivte webový server <http://opensource.lge.com>. Kromě zdrojového kódu si lze stáhnout všechny zmiňované licenční podmínky, vyloučení záruky a upozornění na autorská práva.

Společnost LG Electronics poskytuje uživatelům otevřený zdrojový kód na disku CD-ROM za poplatek pokrývající náklady na distribuci (např. cenu média, poplatky za manipulaci a dopravu), po vyžádání e-mailem zaslaným adresu opensource@lge.com. Tato nabídka je platná po dobu tří (3) let od data zakoupení výrobku.

Prohlášení o shodě

CE 0197

Společnost LG Electronics European Shared Service Center B.V. tímto prohlašuje, že tento 3D BLU-RAY / DVD PŘEHRAVAČ SE SÍŤOVÝM PŘIPOJENÍM je ve shodě se základními požadavky a příslušnými ustanoveními směrnice 1999/5/ES. Plné znění prohlášení o shodě může být vyžádáno na uvedené poštovní adrese:

LG Electronics European Shared Service Center B.V.
European Standard Team
Krijgsman 1
1186 DM Amstelveen
The Netherlands

nebo lze vyžádat na našem specializovaném portálu prohlášení o shodě:

<http://www.lg.com/global/support/cedoc/cedoc#>

Toto zařízení je 2,4GHz širokopásmový přenosový systém určený k použití ve všech členských státech EU a ESVO.

HDMI[™]
HIGH-DEFINITION MULTIMEDIA INTERFACE

 **Java**[™]
POWERED





POUŽÍVATEĽSKÁ PRÍRUČKA

3D sieťový Blu-ray™ / DVD prehrávač

SLOVENČINA

Ak chcete zobrazíť pokyny pokročilých funkcií, navštívte <http://www.lg.com> a stiahnite návod na obsluhu. Niektorý obsah v tejto príručke sa môže líšiť od vášho prehrávača.

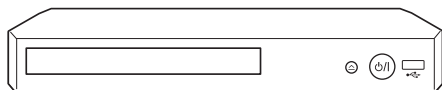
MODEL
BP550



www.lg.com



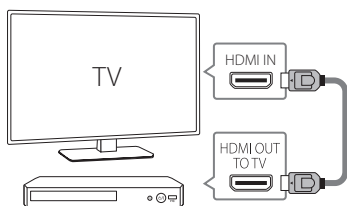
Predný panel



- Otvorenie/zatvorenie diskovej mechaniky
- Zapnutie/vypnutie napájania
- USB Port** Pripojenie zariadenia s rozhraním USB.

1 Pripojenie televízora

- 1 Pomocou kábla HDMI pripojte konektor HDMI na prehrávač ku konektoru HDMI na televízore.



- 2 V televízore nastavte voľbu vstupu na možnosť HDMI.
- 3 Pomocou diaľkového ovládača postupujte podľa pokynov na obrazovke televízora.



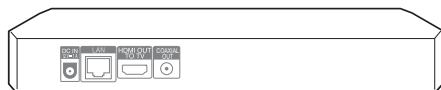
Ak chcete používať on-line služby, prehrávač musí byť pripojený k internetu pomocou káblového alebo bezkáblového pripojenia.

Aplikácia ovládača



Do svojho zariadenia si prevezmite aplikáciu **LG AV Remote**.

Zadný panel



- DC IN 12 V 1 A** Pripojenie k sieťovému adaptéru.
- LAN** Pripojenie k internetu.
- HDMI OUT (TO TV)** Pripojenie k televízoru.
- COAXIAL OUT** Pripojenie k AV prijímaču.

2 Úvodná ponuka

Po počiatkovom nastavení sa na obrazovke TV zobrazí úvodná ponuka Home. Vychutnávajte si rôzne funkcie prehrávača.



Režim Private Sound



Obsahuje funkciu *MUSIC flow*



Ak potrebujete ďalšie informácie, prevezmite si on-line návod. <http://www.lg.com>

Doplňujúce informácie

Technický údaj

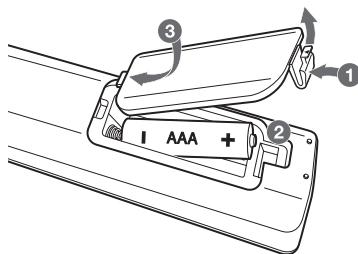
AC adaptér	<ul style="list-style-type: none">• Model : WA-12M12FG• Výrobca: Asian Power Deives Inc.• Vstup: 100–240 V~, 50 – 60 Hz 0,5 A Max.• Výstup: 12 V $\overline{\text{---}}$ 1 A
Spotreba energie v sieťovom pohotovostnom režime	0,5 W (Ak sú všetky sieťové porty aktivované.)
Rozmery (Š x V x H)	Približne 270 mm x 43 mm x 195 mm
Čistá hmotnosť (pribl.)	0,87 kg
Napájacie napätie zbernice (USB)	5 V $\overline{\text{---}}$ 500 mA

Dizajn a technické údaje sa môžu zmeniť bez predchádzajúceho upozornenia.

Ako odpojiť bezdrôtové sieťové pripojenie alebo bezdrôtové zariadenie

Jednotku vypnite vypínačom.

Výmena batérie



INFORMÁCIE O SOFTVÉRI TYPU OPEN SOURCE (S OTVORENÝM ZDROJOVÝM KÓDOM)

Ak chcete získať zdrojový kód, ktorý sa poskytuje na základe licencie GPL, LGPL, MPL a ďalších licencií typu Open Source (s otvoreným zdrojovým kódom) a ktorý je obsiahnutý v tomto produkte, navštívte webovú lokalitu <http://opensource.lge.com>. Okrem zdrojového kódu si taktiež môžete prevziať všetky uvedené licenčné podmienky, upozornenia týkajúce sa zrieknutia záruky a autorských práv.

Po zaslaní žiadosti na e-mailovú adresu opensource@lge.com vám spoločnosť LG Electronics tiež poskytne otvorený zdrojový kód na disku CD-ROM za poplatok, ktorý pokrýva náklady spojené s jeho dodaním (ako je cena média, poštovné a balné). Táto ponuka platí tri (3) roky od dátumu zakúpenia daného produktu.

Vyhlasenie o zhode

CE 0197

Spoločnosť LG Electronics European Shared Service Center B.V. týmto vyhlasuje, že tento 3D SIEŤOVÝ BLU-RAY/DVD PREHRÁVAČ je v súlade so základnými požiadavkami a ďalšími relevantnými ustanoveniami Smernice č. 1999/5/ES. Úplné znenie Vyhlásenia o zhode si môžete vyžiadať na nasledujúcej poštovej adrese:

LG Electronics European Shared Service Center B.V.
European Standard Team
Krijgsman 1
1186 DM Amstelveen
The Netherlands

alebo si ho môžete vyžiadať na špeciálnej webovej stránke DoC:

<http://www.lg.com/global/support/cedoc/cedoc#>

Toto zariadenie je 2,4 GHz širokopásmovým prenosovým systémom, ktoré je určené na použitie vo všetkých členských štátoch EÚ a v krajinách EFTA.

HDMI[™]
HIGH-DEFINITION MULTIMEDIA INTERFACE

 **Java**[™]
POWERED





MANUAL DE UTILIZARE

Blu-ray™ rețea 3D / DVD player

ROMÂNĂ

Pentru a vedea instrucțiunile suplimentare, accesați <http://www.lg.com> și descărcați Manualul de folosire. Este posibil ca o parte din specificațiile cuprinse în acest manual să nu coincidă cu funcțiile aparatului dvs. de redare.

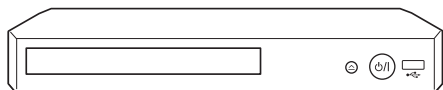
MODEL
BP550



www.lg.com

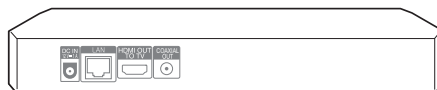


Panoul frontal



- Deschiderea/închiderea tăvii pentru disc
- Pornire/Oprire
- Port USB** Folosiți pentru conectarea unui dispozitiv USB.

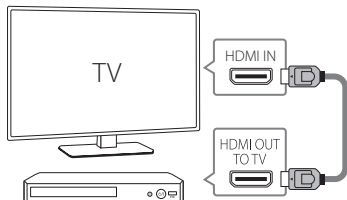
Panoul din spate



- DC IN 12V** Conectați adaptorul AC.
- LAN** Folosiți pentru conectarea la internet.
- HDMI OUT (TO TV)** Folosiți pentru conectarea la TV.
- COAXIAL OUT** Folosiți pentru conectarea receptorului AV.

1 Conectarea televizorului

- 1 Conectați mufa HDMI a aparatului la mufa HDMI a televizorului, folosind un HDMI în acest scop.



- 2 Setați selectorul de intrare al televizorului pe HDMI .
- 3 Urmăriți instrucțiunile afișate pe ecranul televizorului, și folosiți telecomanda.



Folosiți conexiunea wireless sau prin cablu pentru conectarea la internet, pentru a vă bucura astfel și de serviciile noastre online.

2 Meniul Acasă

După setarea inițială apare meniul principal pe ecranul televizorului. Bucurați-vă de diferitele funcții de redare.



Aplicația de controlare



Descărcați aplicația **LG AV Remote** pe dispozitivul dvs.

Modul Private Sound



Cu *MUSIC flow*



Pentru mai multe informații descărcați ghidul de utilizare online. <http://www.lg.com>

Informații suplimentare

Specificații tehnice

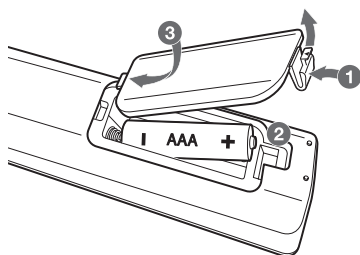
Adaptor pentru curent electric	<ul style="list-style-type: none">• Model : WA-12M12FG• Producător: Asian Power Devices Inc.• Intrare: 100-240 V~, 50-60 Hz 0.5 A Max.• Ieșire: 12 V $\overline{\text{---}}$ 1 A
Consumul de energie de la rețea în standby	0.5 W (Dacă toate port-urile din rețea sunt active.)
Dimensiuni (L x H x A)	Aprox. 270 mm x 43 mm x 195 mm
Greutate netă (aprox.)	0.87 kg
Alimentare curent Bus (USB)	5 V $\overline{\text{---}}$ 500 mA

Designul și specificațiile pot fi modificate fără o înștiințare prealabilă.

Cum să deconectați rețeaua wireless sau dispozitivul wireless

Oprii aparatul folosind butonul de oprire.

Înlocuirea bateriilor



NOTĂ PRIVIND SOFTWARE-UL OPEN SOURCE

Pentru a obține codul sursă din GPL, LGPL, MPL și alte licențe open source, care sunt conținute în acest produs, vă rugăm să vizitați <http://opensource.lge.com>. În plus față de codul sursă, toate condițiile licenței, denegările de responsabilitate privind garanția și notele despre drepturile de autor la care se face referire sunt disponibile pentru descărcare.

LG Electronics va oferi și codul sursă pe CD-ROM în schimbul unei sume care să acopere costurile unei asemenea distribuții (cum ar fi costurile suporturilor media, de transport și de procesare), în urma unei solicitări prin e-mail la opensource@lge.com. Această ofertă este valabilă timp de trei (3) ani de la data la care ați achiziționat produsul.

Declarație de Conformitate

CE 0197

Prin aceasta, LG Electronics European Shared Service Center B.V. declară că acest BLU-RAY REȚEA 3D / DVD PLAYER îndeplinește cerințele esențiale și alte prevederi relevante ale Directivei 1999/5/EC. Declarația de Conformitate integrală poate fi solicitată la următoarea adresă poștală:

LG Electronics European Shared Service Center B.V.
European Standard Team
Krijgsman 1
1186 DM Amstelveen
The Netherlands

sau poate fi solicitată de pe site-ul nostru dedicat DoC:
<http://www.lg.com/global/support/cedoc/cedoc#>

Acest dispozitiv este un sistem de transmisie de bandă largă 2,4 GHz, destinat utilizării în toate statele UE și țările EFTA.

HDMI[™]
HIGH-DEFINITION MULTIMEDIA INTERFACE

 **Java**[™]
POWERED





SNSTRUKCJA OBSŁUGI

3D Blu-ray™ z obsługą sieci / odtwarzacz DVD

POLSKI

Aby przejrzeć opis dla funkcji zaawansowanych proszę odwiedzić stronę <http://www.lg.com> i pobrać instrukcję obsługi. Niektóre elementy i funkcje opisane w tej instrukcji mogą różnić się od dostępnych w Twoim odtwarzaczu.

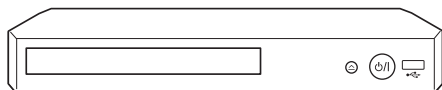
MODEL
BP550





www.lg.com

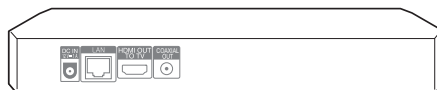


Panel przedni



-  Otwórz/Zamknij tacę napędu
-  Włączanie/wyłączanie zasilania
- Port USB Podłącz urządzenie USB

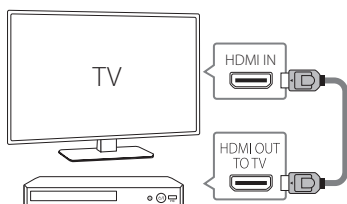
Panel tylny



- DC IN 12V  1 A odłącz do adaptera AC.
- LAN Podłącz do Internetu.
- HDMI OUT (TO TV) Podłącz do TV.
- COAXIAL OUT Podłącz do odbiornika AV.

1 Połączenie z TV

- 1 Podłącz odtwarzacz za pomocą przewodu HDMI, do wejścia HDMI w telewizorze HDMI.



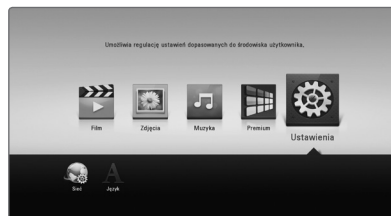
- 2 Ustaw selektor wejść na TV na HDMI.
- 3 Postępuj zgodnie z instrukcjami wyświetlanymi na telewizorze za pomocą pilota.



Aby można było korzystać z usług internetowych, odtwarzacz musi być podłączony do Internetu za pomocą przewodu lub połączenia bezprzewodowego.

2 Główne Menu

Gdy tylko zakończysz wybieranie wstępnych ustawień, na ekranie TV wyświetli się Menu główne. Ciesz się wieloma funkcjami odtwarzacza.



Aplikacja do obsługi



Pobierz **LG AV Remote** na swoje urządzenie.

Tryb Prywatny dźwięk



Z MUSICflow



Aby uzyskać więcej informacji, pobierz internetową instrukcję obsługi. <http://www.lg.com>

Dodatkowe informacje

Specyfikacja

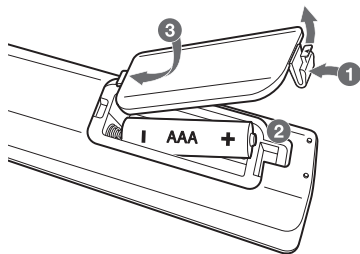
Zasilacz AC	<ul style="list-style-type: none">• Model : WA-12M12FG• Producent: Asian Power Devices Inc.• Wejście: 100-240 V~, 50-60 Hz 0,5 A Maks.• Wyjście: 12 V $\overline{\text{---}}$ 1 A
Pobór mocy w trybie gotowości z połączeniem sieciowym	0,5 W (Jeżeli wszystkie porty sieci są aktywowane.)
Wymiary (szer. x wys. x gł.)	Aprox. 270 mm x 43 mm x 195 mm
Masa netto (około)	0,87 kg
Zasilanie Bus Power (USB)	5 V $\overline{\text{---}}$ 500 mA

Projekt i specyfikacje mogą ulec zmianom bez powiadomienia.

Jak rozłączyć połączenie z siecią bezprzewodową lub urządzenie bezprzewodowe

Wyłączyć jednostkę przy pomocy przycisku zasilania.

Wymiana baterii



INFORMACJA DOTYCZĄCA OPROGRAMOWANIA OPEN SOURCE

Zawarty w tym produkcie kod źródłowy podlegający licencjom GPL, LGPL, MPL i innym licencjom open source można pobrać ze strony internetowej <http://opensource.lge.com>. Oprócz kodu źródłowego ze strony można pobrać warunki wszystkich wymienionych licencji, zastrzeżenia gwarancyjne i informacje o prawach autorskich.

Firma LG Electronics może udostępnić kod źródłowy na płycie CD-ROM za opłatą pokrywającą koszty takiej dystrybucji (w tym koszty nośników, transportu i obsługi) na wniosek przesłany na adres opensource@lge.com. Oferta jest ważna przez okres trzech (3) lat od daty zakupu produktu.

Deklaracja zgodności

CE 0197

Niniejszym LG Electronics European Shared Service Center B.V. deklaruje, że urządzenie 3D BLU-RAY Z OBSŁUGĄ SIECI / ODTWARZACZ DVD jest zgodne z wymaganiami oraz innymi stosownymi postanowieniami Dyrektywy 1999/5/EC. Kompletną Deklarację zgodności można zażądać pod następującym adresem pocztowym:

LG Electronics European Shared Service Center B.V.
European Standard Team
Krijgsman 1
1186 DM Amstelveen
The Netherlands

lub można o nią poprosić na naszej specjalnej stronie internetowej DoC:

<http://www.lg.com/global/support/cedoc/cedoc#>

Urządzenie to wykorzystuje łączność szerokopasmową 2,4 GHz i przeznaczone jest do użytkowania we wszystkich krajach członkowskich UE oraz EFTA.

HDMI[™]
HIGH-DEFINITION MULTIMEDIA INTERFACE

 **Java**[™]
POWERED





EGYSZERŰSÍTETT KÉZIKÖNYV

Network 3D Blu-ray Disc™ / DVD Player

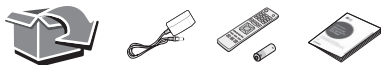
MAGYAR

A speciális funkciókkal kapcsolatos utasítások megtekintése érdekében látogassa meg a <http://www.lg.com> honlapot és töltsse le a Felhasználói kézikönyvet. A kézikönyv tartalmának bizonyos részei eltérhetnek az ön készülékétől.

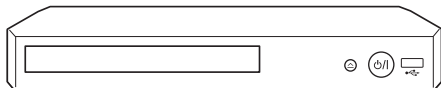
TÍPUS
BP550



www.lg.com



Előlap

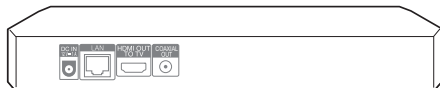


..... Lemeztálca nyitása/zárása

..... Be/Ki kapcsoló

USB CSATLAKOZÓ Használja USB egység csatlakoztatásához.

Hátlap



DC IN 12 V 1 A Használja AC adapter csatlakoztatásához.

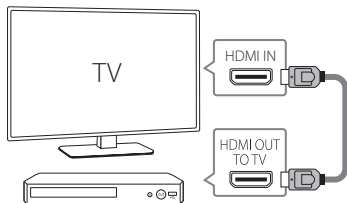
LAN Csatlakozzon az internetre.

HDMI OUT (TO TV) Használja a TV-hez történő csatlakozáshoz

COAXIAL OUT Használja az AV vevőhöz történő csatlakoztatáshoz.

1 TV csatlakoztatás

- 1 Csatlakoztassa a lejátszó HDMI csatlakozóját a televízió HDMI csatlakozójához. Használjon egy HDMI kábelt erre a célra.



- 2 Állítsa be a televízió HDMI bemenetét.
- 3 Kövesse a televízió képernyőjén kijelzett utasításokat és használja a távvezérlőt.



Az online szolgáltatások használatához csatlakoztassa a lejátszót az internethez, internetkábel vagy wireless csatlakozás használatával.

2 Fő menü

A kezdeti beállítások után a TV képernyőjén megjelenik a Fő menü. Örvendezzen a lejátszó különböző funkcióinak.



A vezérlő alkalmazás



Töltse le eszközére az **LG AV Remote** alkalmazást.

Private Sound mód



Ezzel: *MUSIC flow*



További információért kérjük, töltsse le az online használati útmutatót. <http://www.lg.com>

További információk

Műszaki jellemzők

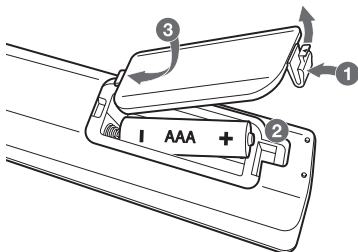
Hálózati adapter	<ul style="list-style-type: none">• Típus : WA-12M12FG• Gyártó: Asian Power Devices Inc.• Bemenet: 100-240 V~, 50-60 Hz 0,5 A max.• Kimenet: 12 V \equiv 1 A
Hálózati készenléti teljesítményfelvétel	0,5 W (ha minden hálózati port aktívvá van.)
Méretek (szél. x mag. x mélys.)	kb. 270 mm x 43 mm x 195 mm
Nettó tömeg (kb.)	0.87 kg
Busz tápfeszültsége (USB)	5 V \equiv 500 mA

A formatervezés és a műszaki adatok előzetes bejelentés nélkül megváltozhatnak.

A vezeték nélküli hálózati kapcsolat vagy a vezeték nélküli eszköz lecsatlakoztatása

A bekapcsoló gombbal kapcsolja ki a készüléket.

Az akkumulátor cseréje



NYÍLT FORRÁSKÓDÚ SZOFTVEREKRE VONATKOZÓ MEGJEGYZÉSEK

Ha hozzá kíván jutni a forráskódhoz GPL, LGPL, MPL és a készülék által tartalmazott más nyílt forráskódú licencként alapján, látogasson el a következő webhelyre: <http://opensource.lge.com>. A forráskód mellett minden hivatkozott licenccel, jótállási nyilatkozat és szerzői jogi közlemény letölthető.

Az LG Electronics - térítés ellenében -, CD-ROM-on hozzáférhetővé teszi a forráskódot. A lemez ára a forgalmazás költségeit (pl. az adathordozó ára, szállítási és kezelési költség) tartalmazza. A CD-ROM-ot a következő címen lehet megrendelni e-mailben: opensource@lge.com. Ez az ajánlat a készülék megvásárlásától számított három (3) évig érvényes.

Megfelelőségi nyilatkozat

CE 0197

Az LG Electronics European Shared Service Center B.V. ezennel kijelenti, hogy ez a 3D NETWORK BLU-RAY / DVD PLAYER teljesíti az 1999/5/EC irányvonal alapvető követelményeit és egyéb vonatkozó előírásait. A teljes megfelelőségi nyilatkozat a következő postacímen kérhető:

LG Electronics European Shared Service Center B.V.
European Standard Team
Krijgsman 1
1186 DM Amstelveen
The Netherlands

vagy letölthető a kijelölt DoC weboldalunkról:

<http://www.lg.com/global/support/cedoc/cedoc#>

Ez a készülék egy 2,4 GHz frekvencián működő szélessávú évtiteli rendszer, amely használható az EU minden tagállamában és az EFTA országokban.

HDMI[™]
HIGH-DEFINITION MULTIMEDIA INTERFACE

 **Java**[™]
POWERED





JEDNOSTAVAN PRIRUČNIK

3D mrežni Blu-ray™ / DVD player

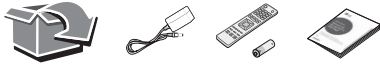
HRVATSKI

Za upoznavanje s uputama za napredne funkcije, posjetite <http://www.lg.com>, a zatim preuzmite Korisnički priručnik. Neki od sadržaja u ovom priručniku mogu se razlikovati u odnosu na uređaj.

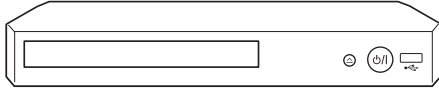
MODEL
BP550



www.lg.com



Prednja strana



-  Otvaranje/zatvaranje ladice diska
-  Uključivanje/isključivanje
- USB priključak** Spajanje na USB uređaj

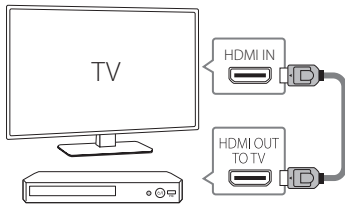
Stražnja strana



- DC IN 12 V 1 A** · Spajanje na strujni (AC) adapter.
- LAN** ········· Spajanje na internet.
- HDMI OUT (TO TV)** ······· Spajanje na televizor.
- COAXIAL OUT** ······· Spajanje na AV prijemnik.

1 Povezivanje televizora

- 1 Priključite HDMI priključak na playeru na HDMI priključak na televizoru pomoću HDMI kabela.



- 2 Podesite odabir ulaza televizora na HDMI.
- 3 Slijedite upute na zaslonu televizora pomoću daljinskog upravljača.



Za reproduciranje on-line usluga player treba biti spojen na internet putem žične ili bežične veze.

2 Početni izbornik

Nakon početnog podešavanja na zaslonu televizora pojavit će se početni izbornik. Uživajte u raznim funkcijama playera.



Upravljačka aplikacija



Preuzmite aplikaciju **LG AV Remote** na vaš uređaj.

Private Sound mod



Pomoću *MUSICflow*



Za više informacija on-line preuzmite korisnički priručnik. <http://www.lg.com>

Dodatne informacije

Specifikacije

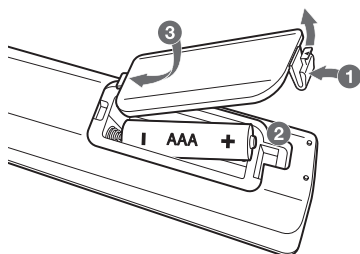
AC adapter	<ul style="list-style-type: none">• Model : WA-12M12FG• Proizvođač: Asian Power Devices Inc.• Ulaz: 100-240 V~, 50-60 Hz 0,5 A Maks.• Izlaz: 12 V $\overline{=}$ 1 A
Potrošnja energije na mreži u mirovanju	0,5 W (Ako su svi mrežni priključci aktivirani.)
Dimenzije (Š x V x D)	Cca. 270 mm x 43 mm x 195 mm
Neto težina (cca.)	0,87 kg
Električno napajanje za Bus (USB)	5 V $\overline{=}$ 500 mA

Izvedba i specifikacije su podložne promjenama bez posebnog najavljanja.

Kako odspojiti vezu s bežičnom mrežom ili bežičnim uređajem

Isključite aparat koristeći gumb napajanja.

Zamjena baterije



NAPOMENA O SOFTVERU S "OTVORENIM" IZVORNIM KODOM

Za pristup otvorenom kodu prema licencama GPL, LGPL, MPL i ostalim licencama za softver s otvorenim kodom sadržan u ovom uređaju posjetite <http://opensource.lge.com>. Osim izvornog koda, možete preuzeti sve predmetne uvjete licence, izjave o odricanju odgovornosti i napomene o autorskim pravima.

LG Electronics isporučit će vam otvoreni izvorni kod na CD-ROM mediju pri čemu će se naplatiti dostava takvog medija (tj. trošak nabave medija, poštarina i dostava) ako e-poštom uputite zahtjev na opensource@lge.com. Ta ponuda vrijedi tri (3) godine od datuma nabave proizvoda.

Izjava o sukladnosti

CE 0197

Ovime, LG Electronics European Shared Service Center B.V., izjavljuje da je ovaj 3D MREŽNI BLU-RAY / DVD PLAYER u skladu s osnovnim zahtjevima i drugim bitnim zakonskim odredbama Direktive 1999/5/EC. Potpuna Izjava o sukladnosti može se zatražiti putem sljedeće poštanske adrese:

LG Electronics European Shared Service Center B.V.
European Standard Team
Krijgsman 1
1186 DM Amstelveen
The Netherlands

ili se može zatražiti na našoj namjenskoj DoC web stranici:

<http://www.lg.com/global/support/cedoc/cedoc#>

Ovaj uređaj je širokopojasni sustav prijenosa na 2,4 GHz i namijenjen je za upotrebu u svima državama članicama EU i EFTA.

HDMI[™]
HIGH-DEFINITION MULTIMEDIA INTERFACE

 **Java**[™]
POWERED





JEDNOSTAVNO UPUTSTVO

3D mrežni Blu-ray™ kućni bioskop / DVD čitač

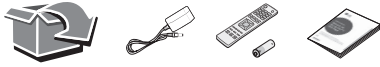
Da biste videli uputstvo za napredne funkcije, idite na <http://www.lg.com> i preuzmite uputstvo proizvođača. Neki sadržaji iz ovog uputstva će se možda razlikovati od vašeg uređaja.

MODEL
BP550

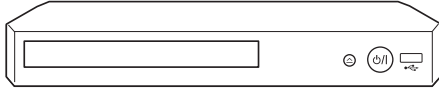




SRPSKI

www.lg.com




Prednja tabla



-  Otvaranje / zatvaranje fiokje za disk
-  Uključivanje / isključivanje
- USB Port** Povežite USB uređaj.

1 TV povezivanje

- 1 Povežite HDMI priključak na plejeru za HDMI priključak na TV-u pomoću HDMI kabela.



- 2 Podesite selektor ulaza na HDMI na TV-u.
- 3 Pratite uputstva na TV ekranu koristeći daljinski upravljač.



Da biste koristili servise direktno dostupne preko interneta, plejer treba da bude povezan za internet preko žičane ili bežične veze.

Aplikacija za upravljanje



Preuzmite **LG AV Remote** aplikaciju na vaš uređaj.

Zadnja tabla



- DC IN 12V 1 A** Povežite za AC adapter.
- LAN** Povežite za internet.
- HDMI OUT (TO TV)** Povežite za TV.
- COAXIAL OUT** Povežite za AV prijemnik.

2 Meni Početak

Posle početnog podešavanja, na TV ekranu će se pojaviti meni Početak. Uživajte u različitim funkcijama na ovom plejeru.



Private Sound režim - bežične slušalice



Sa *MUSIC flow*



Za više informacija, sa interneta preuzmite priručnik za vlasnike. <http://www.lg.com>

Dodatne informacije

Specifikacije

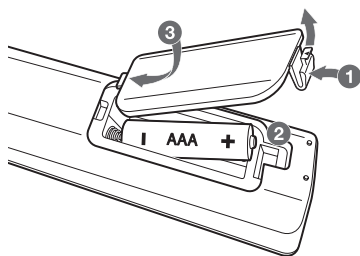
AC adapter	<ul style="list-style-type: none">• Model : WA-12M12FG• Proizvođač: Asian Power Devices Inc.• Ulaz: 100-240 V~, 50-60 Hz 0,5 A maks.• Izlaz: 12 V $\overline{=}$ 1 A
Potrošnja energije kod mreženog pasivnog režima	0,5 W (ako su aktivni svi mrežni ulazi.)
Dimenzije (Š x V x D)	Približno 270 mm x 43 mm x 195 mm
Neto težina (Približno)	0,87 kg
Bus Napajanje (USB)	5 V $\overline{=}$ 500 mA

Dizajn i specifikacije mogu biti podložni promeni bez prethodnog obaveštenja.

Kako isključiti priključak bežične mreže ili bežični uređaj

Isključite uređaj pomoću dugmeta za uključivanje.

Zamena baterija



NAPOMENA O SOFTVERU SA OTVORENIM KODOM

Da biste dobili izvorni kod pod GPL, LGPL, MPL i drugim licencama otvorenog izvornog koda koje su sadržane u ovom proizvodu, posetite <http://opensource.lge.com>. Pored izvornog koda, možete da preuzmete i sve navedene uslove licence, odricanja od garancije i obaveštenja o autorskim pravima.

Kompanija LG Electronics takođe pruža mogućnost slanja izvornog koda na CD-ROM-u, pod uslovom da pokrijete te troškove (koji obuhvataju cenu medija i troškove slanja i isporuke), za šta je neophodno da pošaljete zahtev kompaniji LG Electronics na e-adresu: opensource@lge.com. Ova ponuda važi tri (3) godine od datuma kupovine proizvoda.

Izjava o usklađenosti

CE 0197

Ovime kompanija LG Electronics European Shared Service Center B.V. izjavljuje da je ovaj 3D MREŽNI BLU-RAY KUĆNI BIOSKOP / DVD ČITAČ usklađen s osnovnim zahtevima i svim drugim važećim odredbama Direktive 1999/5/EC. Potpuna Izjava o usklađenosti se može zatražiti na sledećoj poštanskoj adresi:

LG Electronics European Shared Service Center B.V.
European Standard Team
Krijgsman 1
1186 DM Amstelveen
The Netherlands

ili može da se zatraži na našoj specijalizovanoj DoC web stranici:

<http://www.lg.com/global/support/cedoc/cedoc#>

Ovaj aparat je sistem sa širokopojasnim prenosom od 2.4 GHz, namenjen za upotrebu u svim zemljama članicama EU i EFTA državama.

HDMI[™]
HIGH-DEFINITION MULTIMEDIA INTERFACE

 **Java**[™]
POWERED





ОПРОСТЕНО РЪКОВОДСТВО

3D мрежов Blu-ray™ / DVD плейър

За да разгледате инструкциите за разширените функции, посетете <http://www.lg.com> и след това изтеглете Ръководство за експлоатация. Част от съдържанието в това ръководство може да се различава от вашия модел.

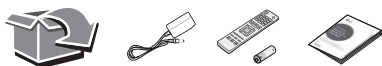
МОДЕЛ
BP550



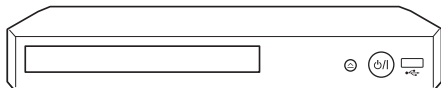
* M F L 6 8 7 6 3 9 3 9 *

БЪЛГАРСКИ

www.lg.com



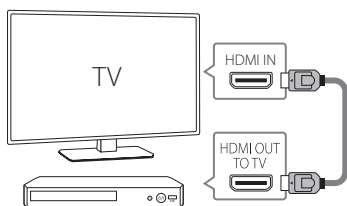
Преден панел



- Слота за диск е отворен/затворен
- Захранването е включено/изключено
- USB порт** Свържете USB устройство.

1 ТВ връзка

- 1 Свържете HDMI жака на плейъра към HDMI жака на ТВ, като използвате HDMI кабел.



- 2 Настройте входния селектор на HDMI на ТВ.
- 3 Следвайте инструкциите на ТВ екрана, като използвате дистанционното управление.



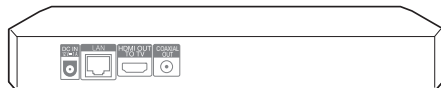
За да се наслаждава на онлайн услуги, играчът трябва да бъде свързан към интернет чрез кабелна или безжична връзка.

Контролер на приложението



Изтеглете **LG AV Remote** приложение на вашето устройство.

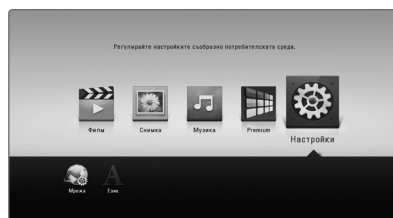
Заден панел



- DC IN 12V** Свържете към AC адаптор.
- LAN** Свържете към интернет.
- HDMI OUT (TO TV)** Свържете към ТВ.
- COAXIAL OUT** Свържете към AV приемник.

2 Начало Меню

След първоначалната настройка, менюто на началния екран ще се покаже на телевизионния екран. Насладете се на различни функции на плейъра.



Private Soundрежим

С MUSICflow



За повече информация, изтеглете онлайн инструкциите за употреба. <http://www.lg.com>

Допълнителна информация

Спецификация

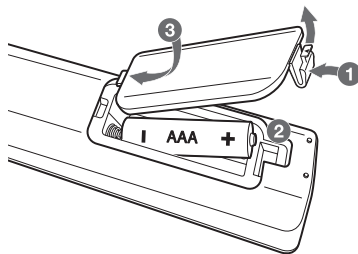
AC адаптер	<ul style="list-style-type: none">• Модел : WA-12M12FG• Производител: Asian Power Devices Inc.• Входна мощност: 100-240 V~, 50-60 Hz 0,5 A макс.• Изходна мощност: 12 V \equiv 1 A
Консумация на енергия в мрежов режим на готовност	0,5 W (Ако всички мрежови портове са активирани.)
Размери (Ш x В x Д)	Приблиз. 270 мм x 43 мм x 195 мм
Тегло нето (приблиз.)	0,87 kg
Захранване на шината (USB)	5 V \equiv 500 mA

Дизайнът и техническите характеристики подлежат на промени без предизвестие.

Как да изключите връзката към безжичната мрежа или безжичното устройство

Изключете уреда от бутона за захранването.

Подмяна на батерията



ИНФОРМАЦИЯ ЗА СОФТУЕР С ОТВОРЕН КОД

За да получите изходния код съгласно GPL, LGPL, MPL и други лицензи с отворен код, съдържащи се в този продукт, посетете уеб сайта <http://opensource.lge.com>. В допълнение към изходния код можете да изтеглите и всички споменати лицензионни условия, откази от гаранции и известия във връзка с авторски права.

LG Electronics ще ви предостави отворения изходен код на компактдиск срещу заплащане на разходите по осъществяване на дистрибуция, като например разходите за носители, доставка и обработка, след като изпратите имейл до opensource@lge.com. Това предложение важи за период от три (3) години от датата на закупуване на продукта.

Декларация за съответствие

CE 0197

С настоящото LG Electronics European Shared Service Center B.V. декларира, че този 3D МРЕЖОВ BLU-RAY / DVD ПЛЕЙЪР съответства на съществените изисквания и другите съответстващи разпоредби на Директива 1999/5/ЕО. Пълният текст на декларацията за съответствие може да бъде поръчан чрез заявка до следния пощенски адрес:

LG Electronics European Shared Service Center B.V.
European Standard Team
Krijgsman 1
1186 DM Amstelveen
The Netherlands

или може да бъде поръчан чрез заявка на нашия специализиран уебсайт за декларацията за съответствие.

<http://www.lg.com/global/support/cedoc/cedoc#>

Това устройство е 2,4 GHz ширококолентова предавателна система, предназначена за използване във всички страни-членки на ЕС и държави от ЕАСТ.

HDMI[™]
HIGH-DEFINITION MULTIMEDIA INTERFACE

 **Java**[™]
POWERED





ЕДНОСТАВНО УПАТСТВО

3D мрежен Blu-ray™ / DVD плеер

За да ги видите упатствата за напредните функции, посетете ја веб-локацијата <http://www.lg.com> а потоа преземете го Упатството за корисникот. Некоја од содржините во овој прирачник може да се разликува од вашата единица.

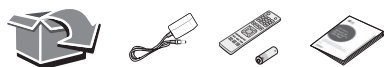
MODEL
BP550



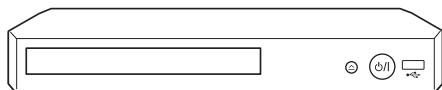
* M F L 6 8 7 6 3 9 3 9 *


МАКЕДОНСКИ

www.lg.com



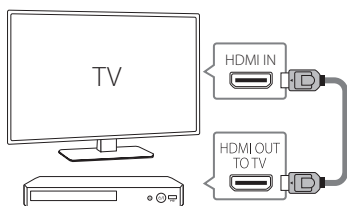
Преден панел



- Отвори / Затвори фиока за диск
-  Вклучи / Исклучи
- USB порт**Поврзете USB-уред.

1 ТВ-Конекција

- 1 Поврзете HDMI-приклучок на плеерот со HDMI-приклучок на телевизорот со помош на HDMI-кабел.



- 2 Поставете го избирачот на влез на HDMI на телевизорот.
- 3 Следете ги инструкциите на екранот на телевизорот со помош на далечински управувач.



За да уживате во услугите на интернет, плеерот треба да се поврзе со интернет преку жична или безжична врска.

Апликација за управувач



Преземете ја апликацијата **LG AV Remote** на вашиот уред.

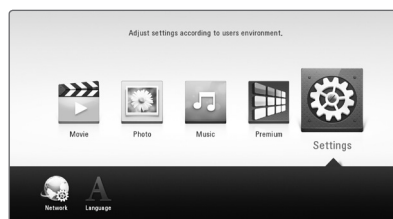
Заден панел



- DC IN 12 V** Поврзете со адаптер за наизменична струја.
- LAN** Поврзете со интернет.
- HDMI OUT (TO TV)** Поврзете со телевизор.
- COAXIAL OUT** Поврзете со АВ-приемник.

2 Почетна Мени

По почетните поставки, почетното мени се појавува на екранот на телевизорот. Уживајте во разните функции на плеерот.



Private Sound режим



Co music flow



За повеќе информации, преземете го прирачникот за употреба преку интернет. <http://www.lg.com>

Дополнителни информации

Карактеристики

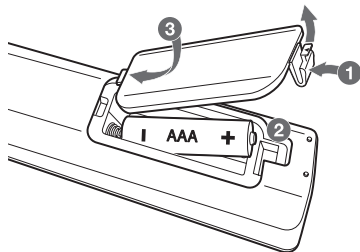
Адаптер за струја	<ul style="list-style-type: none">• Модел: WA-12M12FG• Производител: Asian Power Devices Inc.• Влез: 100-240 V~, 50-60 Hz 0,5 A Макс.• Излез: 12 V \equiv 1 A
Потрошувачка во вмрежена состојба на подготвеност	0,5 W (Ако се активирани сите мрежни порти.)
Димензии (Ш x В x Д)	Прибл. 270 mm x 43 mm x 195 mm
Нето тежина (прибл.)	0,87 kg
Напојување преку бус (USB)	5 V \equiv 500 mA

Дизајнот и спецификациите се предмет на промена без известување.

Како да се исклучи безжичната мрежна врска или безжичниот уред

Исклучете ја единицата со користење на копчето за напојување.

Замена на батеријата



ИЗВЕСТУВАЊЕ ЗА СОФТВЕР СО ОТВОРЕН ИЗВОРЕН КОД

За да го добиете изворниот код според GPL, LGPL, MPL и другите лиценци за отворен изворен код кој се користи кај овој производ, посетете ја страницата <http://opensource.lge.com>. Покрај изворниот код, достапни за превземање се и сите наведени одредби на лиценца, одрекувања од одговорност и известувања за авторски права.

LG Electronics исто така ќе ви обезбеди отворен изворен код на CD-ROM диск за одреден надоместок кој го покрива трошокот за вршење на дистрибуцијата (како трошокот за медиумот, испораката и ракувањето) по доставено e-mail барање до opensource@lge.com. Оваа понуда е валидна три (3) години од датумот на купување на производот.

Изјава за сообразност

CE 0197

Со ова, LG Electronics European Shared Service Center B.V., изјавува дека овој 3D MPEЖЕН BLU-RAY / DVD ПЛЕЕР е во согласност со основните барања и другите важечки прописи на Директивата 1999/5/EC. Целосната Изјава за сообразност може да се побара преку следната поштенска адреса:

LG Electronics European Shared Service Center B.V.
European Standard Team
Krijgsman 1
1186 DM Amstelveen
The Netherlands

или може да се побара на нашата интернет страница посветена на Изјавата за сообразност:

<http://www.lg.com/global/support/cedoc/cedoc#>

Овој уред е широкопојасен преносен систем од 2,4 GHz, наменет за употреба во сите држави членки на ЕУ и ЕФТА држави.

HDMITM
HIGH-DEFINITION MULTIMEDIA INTERFACE

 **Java**TM
POWERED

