

## ESPAÑOL

### Especificación

#### Requisitos de alimentación

- 120 V ~ 60 Hz

#### Potencia nominal

- 90 W

Dimensiones (An x Al x F): Aprox. 990,0 mm x 97,0 mm x 125,0 mm

Suministro de Alimentación de Bus (USB): 5 V  500 mA

Amplificador (Potencia de salida raíz cuadrático medio total): 600 W

#### Software de Código Abierto

Para obtener el código fuente bajo GPL, LGPL, MPL y otras licencias de código abierto que tienen la obligación de divulgar el código fuente, que está contenido en este producto, y para acceder a todos los términos de la licencia, avisos sobre derechos de autor y otros documentos relevantes, favor de visitar <https://opensource.lge.com>. LG Electronics también le proporcionará el código abierto en un CD-ROM por un costo que cubra los gastos de dicha distribución (como el costo del medio, del envío y de la manipulación) una vez realizado el pedido por correo electrónico a la dirección [opensource@lge.com](mailto:opensource@lge.com).

Esta oferta es válida para cualquier persona que reciba esta información por un período de tres años luego de nuestro último envío de este producto.

### Aviso para México

La operación de este equipo está sujeta a las siguientes dos condiciones:

- (1) es posible que este equipo o dispositivo no cause interferencia perjudicial y,
- (2) este equipo o dispositivo debe aceptar cualquier interferencia, incluyendo la que pueda causar su operación no deseada.

# LG Soundbar

BARRA DE SONIDO

## Guía Rápida

SH5A

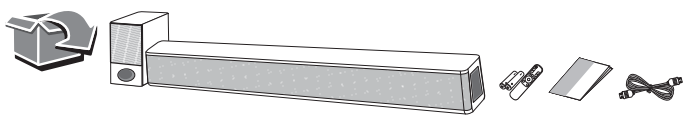


MFL05739406

2411\_Rev01

Sor Juana Inés de la Cruz No 555  
Col. San Lorenzo Industrial  
Tlalnepantla de Baz  
Estado de México C.P. 54033  
Tel. (55) 5321-1919  
**LG Electronics México S.A. de C.V.**

[www.lg.com/mx](http://www.lg.com/mx)  
Copyright © 2024 LG Electronics Inc.  
Todos los derechos reservados.



## ESPAÑOL Instalar y usar el producto

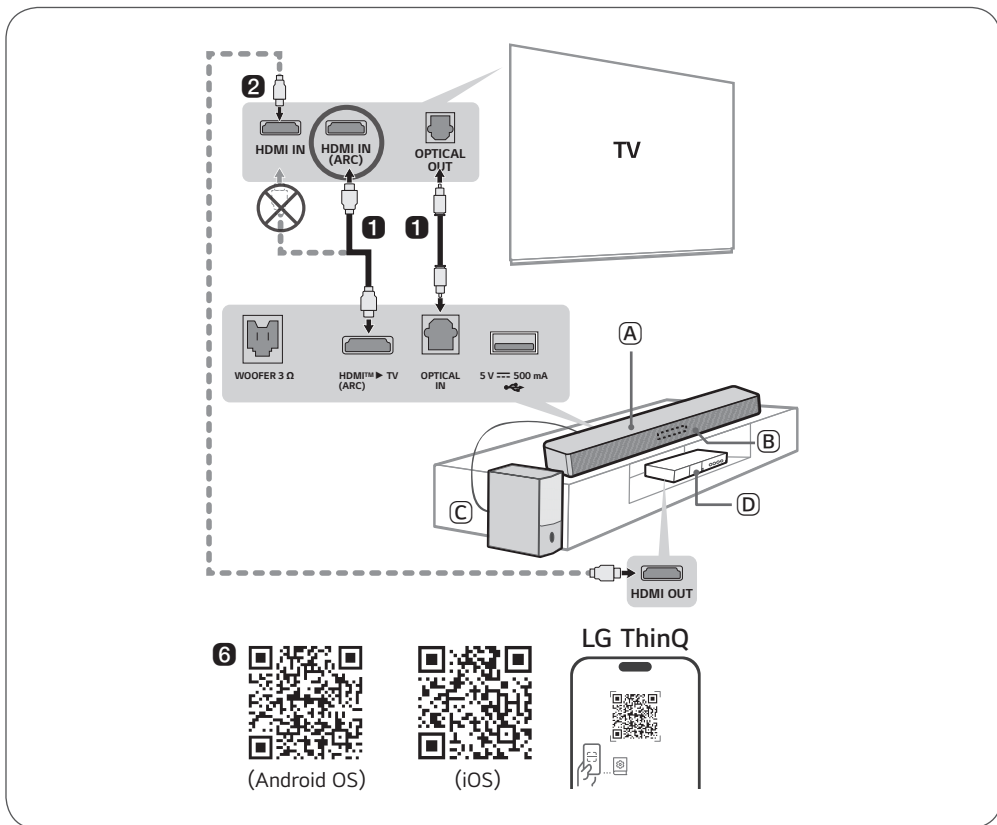
Lea detenidamente este manual antes de utilizar su equipo y consérvelo para referencias futuras. Para ver las instrucciones de las características avanzadas, visite <http://www.lg.com> o escanee el código QR y, luego, descargue el manual del propietario. Ciertos contenidos de este manual pueden no coincidir con los de su producto.



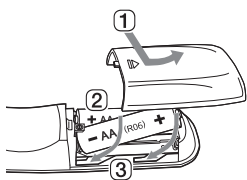
- (A) Barra de sonido
- (B) Receptor del control remoto/Visualizador de estado
- (C) Subwoofer
- (D) Dispositivo externo - (reproductor de Blu-ray, videoconsola, etc.)

- 1 Conecte la barra de sonido al TV con un cable óptico o HDMI.**
- 2** Si está usando un dispositivo externo (p. ej., decodificador, reproductor de Blu-ray, videoconsola, etc.), conéctelo a la televisión a través de un cable HDMI.
  - ① Si es necesario, adquiera cables HDMI, un cable óptico o un cable de extensión USB para conectar la barra de sonido.
- 3** Conectar en el siguiente orden: subwoofer → barra de sonido. A continuación, encienda la barra de sonido.
- 4 Usar el producto con el TV**
  - ① Presione el botón **Función** repetidamente hasta que aparezca "OPT/HDMI ARC" en el visualizador de estado.
  - ② En los ajustes del TV, establezca el altavoz de salida en [HDMI ARC], [Óptico] o [Bocina externa].
  - ③ Cuando el televisor esté conectado correctamente al producto, aparecerá "OPT" o "ARC" en el visualizador de estado junto con un sonido.
- 5 Conectar la unidad al smartphone por Bluetooth**
  - ① Toque el botón **Ajustes** en el smartphone y seleccione **Bluetooth**. Encienda la función **Bluetooth**.  
( Apagado > Encendido)
  - ② Presione el botón **Emparejar Bluetooth** . Luego de un momento, verá "BT READY" en el visualizador de estado.
  - ③ Busque y seleccione "LG SH5A(XX)".
  - ④ Cuando el producto esté conectado al smartphone por **Bluetooth**, podrá ver cómo el visualizador de estado cambia de "PAIRED" → "Nombre del dispositivo Bluetooth conectado" → "BT".
- 6 Conexión a la aplicación LG ThinQ**
  - ① Instale la **aplicación LG ThinQ** desde Google Play o App Store.
  - ② Ejecute la **aplicación LG ThinQ** y siga las instrucciones.
  - ③ El producto se conectará al smartphone y podrá controlar el producto con la **aplicación LG ThinQ**.

- El diseño y las especificaciones están sujetos a cambios sin previo aviso.
- Google Play es una marca comercial de Google LLC.



Reemplazo de baterías



**HDMI™**  
HIGH-DEFINITION MULTIMEDIA INTERFACE