



MANUAL SIMPLE

SISTEMA DE AUDIO (Mini Hi-Fi System)

Lea este manual detenidamente antes de utilizar su equipo y guárdelo para futuras consultas.
Para ver las instrucciones de las características avanzadas, visite <http://www.lg.com> y descargue el Manual del propietario. Ciertos contenidos de este manual pueden no coincidir con los de su unidad.

MODELO
CK43N



MFL72041306

www.lg.com

Copyright © 2024 LG Electronics Inc. Todos los derechos reservados.

(En Argentina)

CERTIFICADO DE GARANTÍA

Este certificado de garantía es válido únicamente para equipos comercializados, distribuidos y/o adquiridos en la República Argentina por LG Electronics Argentina S.A. o por distribuidor autorizado.

LG ELECTRONICS ARGENTINA S.A. (DE AHORA EN ADELANTE DENOMINADO “LG”) OTORGA ESTA GARANTÍA CONFORME LOS TÉRMINOS Y CONDICIONES QUE SE ESTABLECEN A CONTINUACION.

REQUISITOS DE GARANTÍA

Si durante el período de garantía que se detalla en este certificado de garantía y en condiciones normales de uso el Producto presenta un desperfecto o falla en su funcionamiento derivado de un defecto de fabricación, LG garantiza la reparación del Producto sin cargo a través de los Servicios Técnicos autorizados por LG a tal efecto y, en caso de que la reparación no fuera posible, su reemplazo por otro Producto de las mismas características.Para ello es imprescindible que:

- 1) Este certificado de garantía no se encuentre alterado de ningún modo, en ninguna de sus partes.
- 2) El comprador del Producto acredite su calidad de tal exhibiendo la factura de compra original, con la fecha de compra legible.
- 3) El desperfecto o falla en el funcionamiento del Producto no tenga causa en ninguna de las circunstancias que se detallan bajo el título “QUÉ NO CUBRE ESTA GARANTÍA” de este certificado de garantía.

IMPORTANTE

- 1) Las condiciones de uso, instalación y mantenimiento necesarias para el correcto funcionamiento del Producto están indicadas en el Manual (manual de usuario, manual de instalacion), que forma parte de este certificado de garantía y se entrega conjuntamente con él.
- 2) Este certificado de garantía es válido únicamente si el Producto fue comercializado por LG o sus distribuidores autorizados y adquirido en la República Argentina por el comprador que reclama la garantía.
- 3) La instalación del Producto deberá realizarse respetando las especificaciones técnicas indicadas en el MANUAL DE INSTALACIÓN o MANUAL DE USUARIO
- 4) LG prestará la garantía a través de su red de Servicios Técnicos Autorizados. A fin de requerir la cobertura el comprador deberá seguir el procedimiento establecido bajo el título “COMO SOLICITAR LA ASISTENCIA DEL SERVICIO TÉCNICO” de este certificado de garantía.

ADVERTENCIA

- 1) LG sólo otorga la garantía que se detalla en este certificado y no se responsabiliza por la/s garantía/s que terceros otorguen respecto del Producto.
- 2) La falta de presentación, alteración o adulteración de la factura de compra del Producto o de este certificado de garantía o del número de serie que se informa en la etiqueta del Producto invalida la validez de la garantía.
- 3) El Producto ha sido diseñado para uso doméstico.

PERÍODO DE GARANTÍA DEL PRODUCTO

Validez de la garantía de acuerdo al producto

Productos	Periodo de Garantia*
Televisor, Monitor, Proyector, Sistema de Audio, Parlante Bluetooth, Barra de Sonido, Reproductor de video, Home Theater DVD, Home Theater Blu-ray	1 Año

* Computado desde la fecha de compra del Producto

Sistema de Audio (El Producto)

Modelo : Consulte el modelo en la portada del manual.

Para más información sobre la garantía y atención al cliente, por favor llame o visite nuestro sitio web:
www.lg.com

Centro de Atención al Cliente

Tel 0800-888-5454
WhatsApp 11-5031-8966

Juramento 1775 piso 13 (C1428DNA)
Ciudad de Buenos Aires Argentina

QUÉ CUBRE ESTA GARANTÍA

LG garantiza la reparación sin cargo del Producto que, dentro del período de garantía, presente desperfectos o fallas en su funcionamiento derivados exclusivamente de defectos o fallas de fabricación.
El reemplazo de todo o parte del producto procederá sólo en caso de que el Servicio Técnico autorizado determine que el producto o cierta parte de él resultan irreparables.

COMO SOLICITAR LA ASISTENCIA DEL SERVICIO TÉCNICO

En caso de que el Producto presente una falla o desperfecto en su funcionamiento, deberá comunicarse con el Servicio de Atención al Cliente de LG (0800-888-5454 o por Whatsapp al 11-5031-8966), quien le informará los datos del Servicio Técnico autorizado más cercano a su domicilio y/o le asignara un numero de servicio segun corresponda.
Cuando el Servicio Técnico concorra a inspeccionar el Producto, el comprador deberá exhibir la factura de compra original y este certificado de garantía y detallar el motivo de la solicitud de asistencia del Servicio Técnico.

QUÉ NO CUBRE ESTA GARANTÍA

No están cubiertos por la garantía los desperfectos o fallas en el funcionamiento del Producto derivados de:

- a) Uso del Producto impropio o distinto al uso doméstico.
- b) Exceso o caída de tensión eléctrica.
- c) Intervención del Producto por personal no autorizado por LG.
- d) Instalación del Producto sin respetar las especificaciones técnicas informadas en el MANUAL DE INSTALACIÓN
- e) Roturas, golpes, ralladuras, caídas o accidentes de cualquier índole.
- f) Mojaduras, inundaciones, incendios, terremotos, tormentas eléctricas, catástrofes naturales.
- g) Transporte del Producto por terceros ajenos a LG o a los Servicios Técnicos autorizados.
- h) Conexión del Producto a redes eléctricas o a otros dispositivos electrónicos no aptos a tal efecto.
- i) Conexión de otros artefactos eléctricos al Producto.

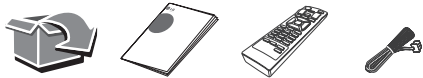
INFORMACIÓN DEL COMPRADOR	
NOMBRE DEL COMPRADOR	
DOMICILIO	
TELEFONO	
CORREO ELECTRONICO	
CIUDAD	PROVINCIA
CÓDIGO POSTAL	

INFORMACIÓN DEL PRODUCTO	
MODELO	
N° DE SERIE	
FECHA DE COMPRA	
N° DE FACTURA	
SELLO COMERCIO VENDEDOR	

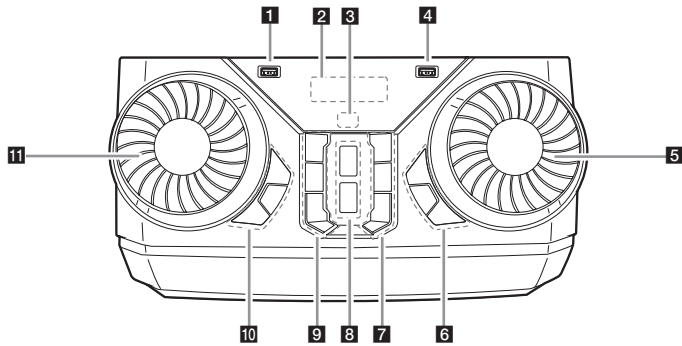
sello del comercio

INFORMACIÓN DEL COMERCIO	
NOMBRE DEL COMERCIO	
DOMICILIO	
CORREO ELECTRONICO	
CIUDAD	PROVINCIA
CÓDIGO POSTAL	





Panel frontal



- 1** Puerto USB 1
Puede reproducir archivos conectando el dispositivo USB.

2 Ventana de visualización

3 **R** (Sensor remoto)

4 Puerto USB 2
Puede reproducir archivos conectando el dispositivo USB.

5 **MASTER VOL.** (Volumen)
Ajusta el volumen de la bocina.

6 **BASS BLAST** (o **BASS BLAST+**)
Pulse para seleccionar directamente el efecto BASS (o BASS+).

USB REC / DEMO

 - Graba al USB.
 - Para detener la Grabación, mantenga el botón pulsado durante tres segundos.
 - En estado apagado, si presiona **USB REC / DEMO**, se muestra el modo DEMO.

WIRELESS LINK

 - Selecciona MAIN u OTHER en el modo WIRELESS PARTY LINK.
 - Activa o desactiva el modo WIRELESS PARTY LINK.

7 **Función**
Selecciona la función y fuente de entrada.

⏮ (Saltar/Buscar)

 - Salta hacia delante.
 - Busca una sección dentro de un archivo.
 - Selecciona las estaciones de radio.

i (Información)

 - Ve información sobre su música. Un archivo MP3 a menudo viene con una etiqueta ID3. La etiqueta incluye la información de Título, Artista, Álbum o Duración.
 - Ve el nombre del dispositivo **Bluetooth** de la unidad en BT READY.
 - Ve el nombre del dispositivo **Bluetooth** conectado en modo **Bluetooth**.
- Cuando las unidades están conectadas correctamente entre sí en el modo WIRELESS PARTY LINK, aparece cada uno de los nombre del dispositivo en cada unidad.

8 **AUTO DJ**
Selección del modo AUTO DJ.

⏮ (Reproducir/Pausa)

 - Inicia o pausa la reproducción.
 - Selecciona Estéreo/Monoaural.

9 **Modo espera**
Enciende o apaga.

⏮ (Saltar/Buscar)

 - Salta hacia atrás.
 - Busca una sección dentro de un archivo.
 - Selecciona las estaciones de radio.

⏸ (Parar)
Detiene la reproducción o cancela la función DELETE.

10 **SPECIAL EQ**
Escoge un ecualizador especial.

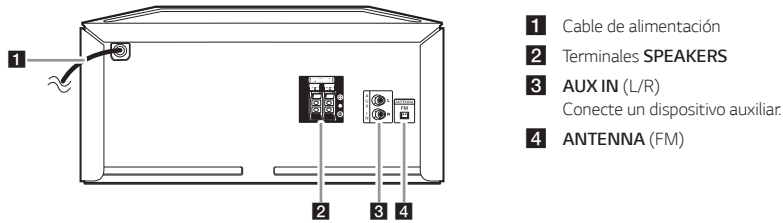
SEARCH
Pasa a una carpeta o archivo en modo selección.

OK
Selecciona una carpeta cuando busca un archivo.

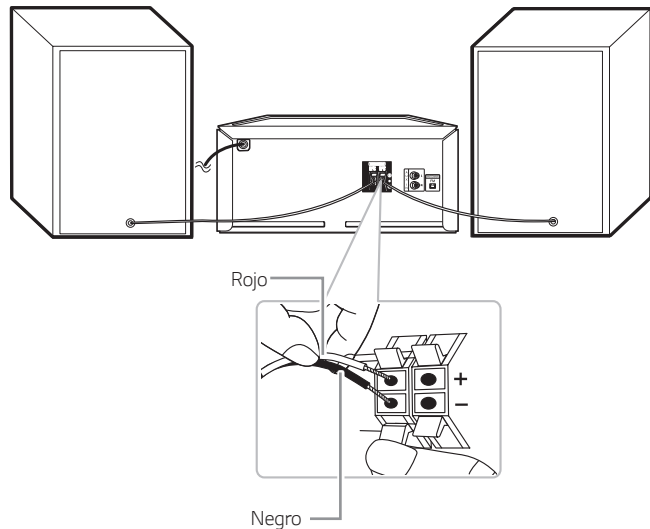
11 **EQUALIZER / SEARCH**

 - Selección de los efectos de sonido.
 - Busca una carpeta o archivo.

Panel Trasero



Conexión de las bocinas



Aplicación del controlador



Descargue la aplicación **LG XBOOM** a su dispositivo. (Sólo Android)

LG Sound Sync (inalámbrico)



Para más información, descargue el manual del propietario. <http://www.lg.com>

Información adicional

Especificaciones

Requisitos de alimentación eléctrica	Consulte la etiqueta principal de la unidad
Consumo de energía	Consulte la etiqueta principal de la unidad
Dimensiones (An x Al x F)	Aprox. 300 mm x 163 mm x 241 mm
USB (Bus Power Supply)	5 V 500 mA
Amplificador (potencia de salida valor cuadrático medio total)	300 W Eficaz

El diseño y las especificaciones están sujetos a cambios sin previo aviso.

Sustitución de la batería

