



OPTICAL DIGITAL AUDIO OUT



HDMI IN



USB IN



LAN



USB IN



HDMI IN



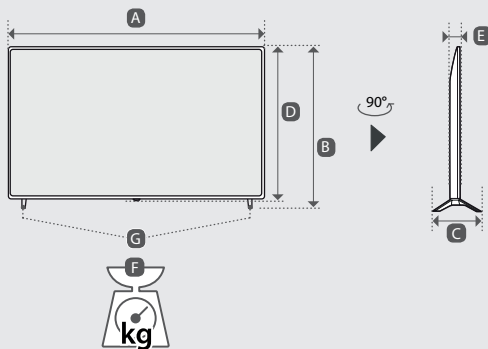
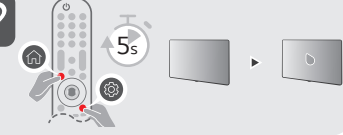
HDMI IN eARC/ARC



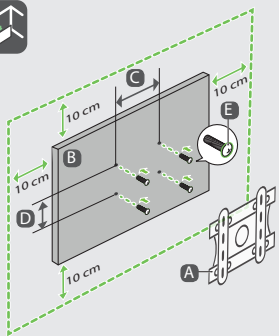
ANTENNA / CABLE IN 1



ANTENNA / CABLE IN 2

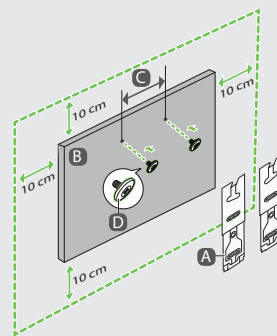


MODELOS	mm								kg				Potência		
	A	B	C	D	E	F	F-G								
50NANO75SQA	1.121	1.121	708	708	232	232	651	651	57,7	57,7	12,4	12,4	12,2	12,2	130 W
55NANO75SQA	1.235	1.235	774	774	232	232	715	715	58,1	58,1	14,8	14,8	14,6	14,6	160 W
65NANO75SQA	1.454	1.454	900	900	271	271	838	838	58,4	58,4	22,9	22,9	22,6	22,6	200 W
Alimentação									AC 100-240 V- 50/60 Hz						



A	B	C x D (mm)	E
LSW240B	50NANO75*	200 x 200	M6
MSW240	55NANO75*	300 x 300	M6
OLW480B	65NANO75*	300 x 300	M6

A - Não incluso no produto



A	B	C (mm)	D
WB21LMB	50NANO75*	200	M6
WB21LMB	55/65NANO75*	300	M6

A - Não incluso no produto



PORTUGUÊS Leia Segurança e Referência

PORTUGUÊS

Guia Rápido de Configuração

Antes de ligar seu aparelho, por favor, leia cuidadosamente este manual e mantenha-o para futuras referências.

+ : Dependendo do modelo

PRODUZIDO NO POLO INDUSTRIAL DE MANAUS



CONHEÇA A AMAZÔNIA

LG Electronics do Brasil Ltda.

CNPJ: 01.168.372/0008-21

Rua Javari, nº 1004, Distrito Industrial, CEP 69075-110, Manaus/AM, Indústria Brasileira

SAC serviço de atendimento ao consumidor

4004 5400 Capitais e Regiões Metropolitanas

0800 707 5454 Demais localidades

*Somente chamadas originadas de telefone fixo

www.lg.com/br

EM CASO DE DÚVIDA, CONSULTE NOSSO SAC