

SIMPLE MANUAL

HIGH POWER SPEAKER SYSTEM

Please read this manual carefully before operating your set and retain it for future reference.

To view the instructions of advanced features, visit <http://www.lg.com> and then download Owner's Manual. Some of the content in this manual may differ from your unit.

MODEL

RL3



MFL70900919
1901_Rev01

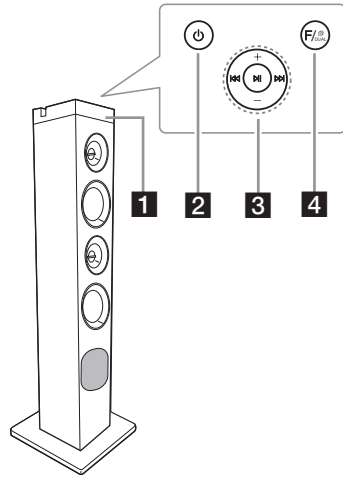
www.lg.com

Copyright © 2020 LG Electronics Inc. All Rights Reserved.

ENGLISH



Top / Front Panel

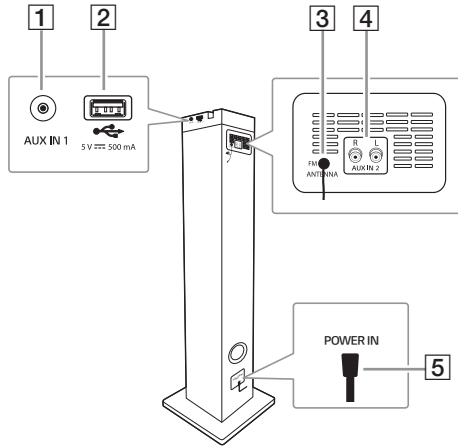


- 1** Display window
- 2** (Standby)
Turns the power on or off.
- 3** (Skip/Search)
 - Skips backward or forward.
 - Searches for a section within a file.
 - Selects the radio stations. (Play/Pause)
 - Starts or pauses playback.
 - Selects stereo/mono (DUAL mode only).**+/-**
Adjusts speaker volume.
- 4** **F** (Function) / **DUAL**
 - Selects the function and input source.
 - Press and hold to connects two speakers for DUAL mode in WIRELESS PARTY LINK.



When two RL3 are connected via WIRELESS PARTY LINK, only MP3, OGG and WMA files can be played in USB mode. Lossless Audio Codec [FLAC, M4A(ALAC), WAV] files are skipped automatically.

Side / Rear Panel



- 1** **AUX IN 1**
Connect a portable device.
- 2** **USB Port**
You can play sound files by connecting the USB device.
- 3** **FM ANTENNA**
- 4** **AUX IN 2 (L/R)**
Connect an auxiliary device.
- 5** **POWER IN**

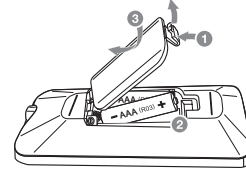
Additional Information

Specifications

Power Requirements	Refer to the main label on the unit.
Power Consumption	Refer to the main label on the unit.
Dimensions (W x H x D)	Approx. 235 mm x 962 mm x 250 mm
Bus Power Supply (USB)	5 V 500 mA
Amplifier (Total RMS output power)	130 W RMS

Design and specifications are subject to change without notice.

Replacement of battery



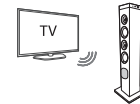
IMPORTANT SAFETY NOTICE

The cord grip for the plug fitted to this product is built into the existing power cord as supplied. If, for any reason you need to shorten the cord.

DO NOT RE-USE THE PLUG.

A new plug must be used to ensure your continued safety by securing the plug to the power cord in accordance with Plug & Socket Regulations 1994.

LG Sound Sync (Wireless)



For more information, download the online owner's manual. <http://www.lg.com>

SAFETY PRECAUTION

THIS EQUIPMENT MUST BE DISCONNECTED FROM THE MAINS POWER SUPPLY WHEN IT IS NOT IN USE. DO NOT ALLOW THIS UNIT TO BE EXPOSED TO RAIN OR MOISTURE.

CAUTION

TO PREVENT ELECTRIC SHOCK, DO NOT REMOVE THE COVER. NO USER SERVICEABLE PARTS ARE INSIDE. REFER SERVICING TO QUALIFIED PERSONNEL.

The working life of this set is 7 years since the date of delivery to consumer. Upon the expiry of the said period, it might be unsuitable for the use according to their designation.

PRECAUTIONS

Please read these precautions before you operate this unit.

- Avoid extreme heat, cold, moisture and dust.
- Avoid using near a magnetic field. (This will adversely affect the units performance.)
- Be careful when the surface of the case is wiped with a volatile agent such as benzene, alcohol, thinner, etc. or a chemically processed cloth, the surface finish may deteriorate or its coating may peel.
- Use the unit only in a horizontal position, and do not place anything heavy on it.
- Keep the unit away from flower vases, tubs, sinks, etc. If any liquids should spill into unit, serious damage could occur. In that case, please consult qualified service personnel.
- Do not obstruct the ventilation holes: they prevent overheating. Even soft materials such as paper and cloth may prevent proper ventilation of the unit.
- **There are no serviceable parts inside. For service, please contact your service centre.**

JEDDAH MAIN SERVICE CENTER
P.O.BOX 704, JEDDAH 21421 KINGDOM OF SAUDI ARABIA
TEL) 02-629-2929

JEDDAH QUICK SERVICE CENTER
TEL) 02-663-3888 EXT. 340,343

RIYADH BRANCH SERVICE CENTER
TEL) 01-461-5559

AL KHOBAR BRANCH SERVICE CENTER
TEL) 03-857-2629/2637

دليل مبسط

نظام السماعات ذي القوة العالية

يرجى قراءة هذا الدليل بعناية قبل تشغيل جهازك واحتفظ به للرجوع إليه في المستقبل.
لعرض تعليمات الميزات المتقدمة، تفضل بزيارة موقع الويب <http://www.lg.com>، ثم قم بتنزيل دليل المالك.

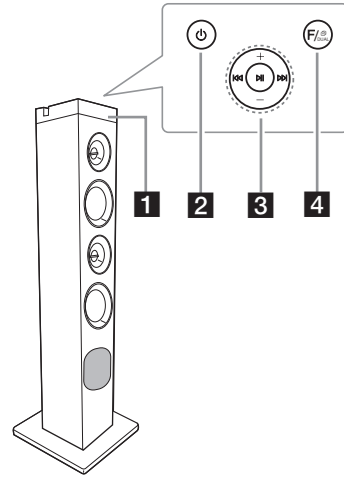
يمكن أن تختلف بعض محتويات هذا الدليل عن المشغل الخاص بك.

الطراز

RL3



اللوحة العلوية/الأمامية



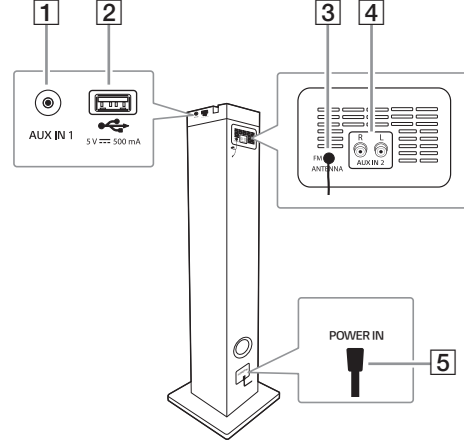
- 1 نافذة العرض
- 2 (استعداد)
يشغل الطاقة أو يوقف تشغيلها.
- 3 (تخطي/بحث)
- للتخطي بسرعة للأمام أو الخلف.
- للبحث عن قسم داخل ملف.
- لاختيار محطات الإذاعة.
- 4 (تشغيل/إيقاف مؤقت)
- يشغل ويوقف التشغيل بشكل مؤقت.
- اختر ستريو / أحادي (نمط DUAL فقط).

+/-
لضبط مستوى صوت السماعة.

- 4 **DUAL** (الوظيفة)
- يختار الوظيفة ومصدر الإدخال.
- اضغط مطوّلًا للربط بين متكلمين اثنين لنمط DUAL في WIRELESS PARTY LINK.

عندما يتم ربط اثنين RL3 عن طريق WIRELESS PARTY LINK، يصبح بالإمكان تشغيل MP3، OGG و WMA فقط في نمط USB. يتم تخطي ملفات ترميز الصوت بلا فقد [FLAC، M4A(ALAC)، WAV] بشكل تلقائي.

اللوحة الجانبية/الخلفية



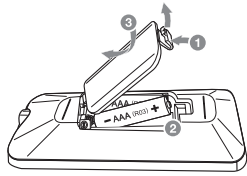
- 1 **AUX IN 1**
قم بتوصيل الجهاز المحمول.
- 2 منفذ **USB**
يمكنك تشغيل ملفات صوتية بتوصيل جهاز USB.
- 3 **FM ANTENNA**
- 4 **AUX IN 2 (L/R)**
قم بتوصيل الجهاز الإضافي.
- 5 **POWER IN**

معلومات إضافية

المواصفات

متطلبات الطاقة	يرجى الرجوع إلى الملصق الرئيسي الموجود على الوحدة.
استهلاك الطاقة	يرجى الرجوع إلى الملصق الرئيسي الموجود على الوحدة.
الأبعاد الخارجية (العرض × الارتفاع × العمق)	حوالي ٢٣٥ مم × ٩٦٢ مم × ٢٥٠ مم
وحدة التغذية بالطاقة الناقلة (USB)	٥ V ٥٠٠ mA
مضخم الصوت (إجمالي طاقة مخرج RMS)	١٣٠ وات RMS
التصميمات والمواصفات عرضة للتغيير دون إشعار مُسبق.	

استبدال البطارية



ملاحظة سلامة هامة

كلابة الوصلة للقايس مزودة مع هذا المنتج وتم تثبيتها داخل الوصلة الكهربائية الموجودة التي تم تزويدها ، إذا كان لأي سبب

احتجت لتقصير الوصلة.

لا تستعمل مرة أخرى هذا القابس يجب استعمال قابس جديد للتأكد على سلامتك بصورة متواصلة وذلك عن طريق إحكام إدخال القابس إلى الوصلة الكهربائية طبقا للوائح القابس والمقبس للعام 1994.

تحذير من أجل السلامة

يجب فصل هذا الجهاز عن مخرج التيار الكهربائي الرئيسي أثناء عدم استخدامه. لا تسمح لهذا الجهاز بالتعرض للأمطار أو الرطوبة.

تحذير تحذير

من أجل منع وقوع الصدمة الكهربائية، لا تسحب عنه الغطاء. لا يوجد في الداخل أجزاء للاستخدام. التصليح يجب أن يقوم به الشخص المختص.

فترة تشغيل هذا الجهاز سبع سنوات من تاريخ التسليم إلى الزبون. عند انتهاء الفترة المحددة أعلاه ربما لا تعود صالحة للاستخدام تبعاً للمواصفات.

تحذيرات للوقاية

اقرأ هذه التعليمات قبل تشغيل الجهاز

- تجنب درجات الحرارة أو البرودة العالية والرطوبة والغبار.
- تجنب الاستخدام قريباً من حقل مغناطيسي (سيوتر سلبياً على إنجاز الجهاز).
- حاذر عند مسح الغطاء بمادة متطايرة كالبنزين والكحول إلخ أو قطعة قماش معالجة بمواد كيميائية. ربما يؤدي ذلك إلى إتلاف سطح الغطاء أو تششير الطلاء.
- استخدم هذا الجهاز فقط بوضع أفقي ولا تضع فوقه أي شيء ثقيل.
- حافظ على وضع الجهاز بعيداً عن أحواض الزهور وأنابيب الماء وحوض الغسيل، إذا سقط عليه أي مادة سائلة فقد يحدث تلف كبير للجهاز. في مثل هذه الحالة قم بعرضه على خبير فني متخصص.
- لا تحجز منطقة التهوية، ثقوب التهوية تمنع زيادة السخونة. وحتى المواد الخفيفة أو الناعمة كالورق أو القماش قد تسد ثقوب التهوية.
- لا يوجد أجزاء للاستخدام من الداخل. من أجل الإصلاح والصيانة اعرضه على الفني المختص.

مركز جدة الرئيسي للخدمات

ص. ب ٧٠٤ جدة ٢١٤٢١، المملكة العربية السعودية
هاتف: ٢٩٢٩-٢٩٢٩ (٠٢)

مركز جدة للخدمات السريعة

هاتف: ٣٨٨٨-٣٦٦٣/٠٢-٢٦٦٣/٣٤٣، ٣٤٣

مركز الرياض الفرعي للخدمات

هاتف: ٥٥٥٩-٤٦١-٠١

مركز الخبر الفرعي للخدمات

هاتف: ٢٦٣٧/٢٦٢٩-٨٥٧-٠٣

مزمان صوت LG (لاسلكي)



لمزيد من المعلومات، حمل دليل المالك عبر الإنترنت.

<http://www.lg.com>



MFL70900919
1901_Rev01

www.lg.com

حقوق النشر والتأليف © لعام ٢٠٢٠ لـ LG Electronics Inc. جميع الحقوق محفوظة.