



FRANÇAIS

MANUEL SIMPLE

Haut-Parleur Bluetooth Portatif

MODÈLE
PK3/PK3L



MFL70582042

www.lg.com

Copyright © 2019 LG Electronics Inc.
Tous droits réservés.

LED d'Effet sonore (○: Marche / ●: Arrêt)



Standard



Enhanced Bass

Voyant état de charge

Vert → Éteint : Chargé complètement

Rouge : En train de charger

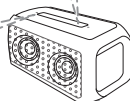
Voyant état de batterie

Vert : ≥ 70 % / Orange : > 10 %

❗ Le voyant rouge clignotant indique que la batterie doit être chargée.



**ENHANCED
BASS**



L'adaptateur CA (Non fourni)

DC IN PORT. IN RESET

Alimentation	Marche/Arrêt Appuyez sur
Batterie	Vérifiez l'état de la batterie... Maintenir pendant 2 secondes
Bluetooth	Pour coupler votre périphérique mobile, sélectionnez LG-PK3(XX) dans la liste des périphériques. (Le témoin Bluetooth : Clignote → MARCHE) Prêt à appairer un autre appareil ... Maintenir pendant 2 secondes

Commandes de lecture	Lecture / Pause Appuyez sur ⏮
	Suivant Appuyez sur ⏮ X 2
	Précédent Appuyez sur ⏮ X 3
Mains libres	Activer / Déconnecter Appuyez sur ⏮
Volume	Contrôle du volume Appuyez sur — ou +
Commande vocale	Utilisez la commande vocale de votre dispositif intelligent Appuyez ⏮
	<p>❗ Assurez-vous d'utiliser le périphérique intelligent doté de la commande vocale.</p> <p>❗ En cas d'appariement de plusieurs appareils, la commande vocale n'est pas prise en charge.</p>
Effet sonore	Profitez d'un son de qualité supérieure grâce à la technologie MERIDIAN Appuyez sur ENHANCED BASS .
	❗ Réglez finement le son pour obtenir un son optimal de haute qualité. Pour obtenir plus d'informations, reportez-vous au manuel d'utilisation en ligne.


❗ Connectez **Bluetooth** avant d'utiliser les commandes de lecture, la commande mains libres et la commande vocale.

Associant multi-phone



Caractéristiques

Alimentation:

- 5 V  1,8 A (adaptateur secteur)
- Batterie rechargeable intégrée

Consommation électrique: Reportez-vous à l'étiquette principale.

Dimensions (L x H x P):

- Environ. 182 mm X 82 mm X 82 mm

Température de fonctionnement: 5 °C à 35 °C

Humidité de fonctionnement: 5 % à 60 %

Étanchéité: IPX7

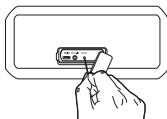
- Étanche jusqu'à 1 mètre pendant 30 minutes.

Autonomie de la batterie: environ 12 heures
(Varie selon le niveau du volume et le contenu audio.)

- La conception et les caractéristiques sont sujettes à modification sans préavis.

Remarque importante

- Faites une recharge totale de l'appareil avant de l'utiliser pour la première fois.
- Il est recommandé d'utiliser l'adaptateur secteur 5 V (plus de 1,8 A) avec cet appareil.
- **Réinitialisation**
En cas de blocage de l'enceinte dû à un dysfonctionnement, appuyez sur le bouton **RESET** à l'aide d'un objet comme une broche fine.
 - La fonction « réinitialisation » ne fonctionne pas lors de la charge.



Consignes de sécurité

ATTENTION : AFIN DE RÉDUIRE LE RISQUE DE CHOC ÉLECTRIQUE, NE RETIREZ PAS LE BOÎTIER (NI L'ARRIÈRE). AUCUNE PIÈCE DE CET APPAREIL N'EST SUSCEPTIBLE D'ÊTRE RÉPARÉE PAR L'UTILISATEUR. CONFIEZ L'ENTRETIEN DE L'APPAREIL À DES PERSONNES QUALIFIÉES.



Le symbole d'un éclair à l'intérieur d'un triangle sert à avertir l'utilisateur de la présence d'une tension dangereuse non isolée dans le corps de l'appareil, qui peut être suffisamment élevée pour provoquer un risque d'électrocution.



Le symbole d'un point d'exclamation à l'intérieur d'un triangle sert à avertir l'utilisateur de la présence d'instructions d'utilisation et de maintenance (entretien) importantes dans la documentation qui accompagne l'appareil.

AVERTISSEMENT :

- POUR PRÉVENIR TOUT RISQUE D'INCENDIE OU D'ÉLECTROCUTION, N'EXPOSEZ PAS CET APPAREIL À LA PLUIE OU À L'HUMIDITÉ.
- n'installez pas cet appareil dans un espace confiné tel qu'une bibliothèque ou tout autre meuble similaire.
- Cette enceinte contient des aimants pouvant être nuisibles pour certains types d'objets (carte magnétique, pacemaker, etc.).

ATTENTION :

- n'obstruez pas les ouvertures d'aération. Installez l'appareil conformément aux instructions du fabricant. Les fentes et les ouvertures du boîtier servent à assurer la ventilation et le bon fonctionnement de l'appareil, ainsi qu'à le protéger contre la surchauffe. Les ouvertures ne doivent jamais être bloquées en installant l'appareil sur un lit, un canapé, un tapis ou toute autre surface similaire. Cet appareil ne doit pas être placé dans un emplacement fermé tel qu'une bibliothèque ou une étagère, à moins d'assurer une ventilation adéquate ou que les instructions du fabricant l'autorisent.

- l'appareil ne doit pas être exposé à des projections d'eau ou à des éclaboussures, et aucun objet rempli de liquide tel qu'un vase ne doit être posé sur l'appareil.
- Ne posez pas sur l'appareil des sources de flamme nue telle que des bougies allumées.
- Il est recommandé d'utiliser l'adaptateur secteur 5 V (plus de 1,8 A) avec cet appareil. Si vous n'utilisez pas l'adaptateur recommandé, le chargement n'est pas possible ou la durée de chargement peut différer.
- Pour éviter tout incendie ou choc électrique, n'ouvrez pas l'appareil. Contactez un technicien qualifié uniquement.
- Ne laissez pas l'appareil à proximité d'appareils de chauffage et ne l'exposez pas aux rayons directs du soleil, à l'humidité ou à des chocs mécaniques.
- La fiche d'alimentation sert à débrancher l'appareil. En cas d'urgence, elle doit être facilement accessible.
- Pour nettoyer l'appareil, utilisez un chiffon doux et sec. Si les surfaces sont très sales, utilisez un chiffon doux légèrement humidifié d'une solution détergente douce. N'utilisez pas de solvants puissants tels que alcool, benzine ou diluants, car ces derniers risquent d'endommager la surface de l'appareil.
- N'utilisez pas de liquides volatils tels qu'un insecticide en aérosol à proximité de l'appareil. Si vous frottez trop fort, vous risquez d'endommager la surface. Ne laissez pas de produits en caoutchouc ou en plastique en contact prolongé avec l'appareil.
- Ne placez pas l'enceinte sur l'airbag du véhicule. Vous risqueriez d'être blessé en cas de déploiement de l'airbag. Fixez bien l'enceinte pour l'utiliser dans la voiture.
- N'utilisez pas la fonction mains libres pendant que vous êtes en train de conduire.
- N'installez pas l'enceinte en équilibre précaire, par exemple sur une étagère en hauteur. Elle pourrait tomber sous l'effet des vibrations sonores.
- Ne pas utiliser de produits électroniques à haute tension près du téléviseur (par ex. : tapette à mouche électrisée). Cela pourrait endommager le produit.

PRUDENCE lors de l'utilisation de ce produit dans des milieux de faible humidité

- Il y a risque de provoquer de l'électricité statique dans des milieux de faible humidité.
- Il est recommandé d'utiliser ce produit après avoir touché tout objet métallique conducteur d'électricité.

REMARQUE : pour obtenir des informations sur le marquage de sécurité, l'identification du produit et les valeurs nominales d'alimentation, reportez-vous à l'étiquette principale au-dessous de l'appareil ou sur un autre côté.

Symboles

~	Désigne le courant alternatif (CA).
≡	Désigne le courant continu (CC).
□	Désigne un matériel de classe II.
⏻	Désigne la mise en veille.
⏻	Désigne la mise en marche.
⚡	Désigne une tension dangereuse.

Pour les modèles utilisant une batterie

Cet appareil est équipé d'une batterie transportable ou de piles rechargeables.

Comment retirer en toute sécurité les batteries ou le bloc-batterie de l'équipement:

Pour retirer les batteries usées ou le bloc-batterie, suivez les étapes de l'assemblage dans l'ordre inverse. Pour prévenir toute contamination de l'environnement et causer une menace possible à la santé humaine et/ou animale, les anciennes batteries ou le bloc-batterie doit être déposé dans un récipient approprié aux points de collecte désignés. Ne jetez pas les batteries ou le bloc-batterie avec d'autres déchets. Il est recommandé d'utiliser des batteries ou des blocs-batteries des systèmes de remboursement locaux, gratuits (peut-être indisponible dans votre région). Les batteries ou le bloc-batterie ne doit pas être exposé à une chaleur excessive telle que le soleil, le feu ou autre chose similaire.

