

Willkommen

Ihr Signature Phone wurde von Orange sorgfältig ausgewählt, getestet und verbessert, damit Sie schnell und unkompliziert Ihre Lieblingsdienste nutzen können. Wir bieten Ihnen eine Fülle an exklusiven zusätzlichen Vorteilen, also probieren Sie sie doch einfach aus.




An welches Benutzerhandbuch soll ich mich halten?

- sie benötigen weitere Informationen zu den Orange Diensten? Dann verwenden Sie dieses Benutzerhandbuch
- sie möchten wissen, wie Ihr Mobiltelefon funktioniert? Dann verwenden Sie das Standard-Benutzerhandbuch



Bild durch Jo Cogan des jungen Creatives Netzes

Ihr Mobiltelefon – Bedienelemente



Menü Taste

Hier können Sie die Optionen aufrufen

Home Taste

Bringt Sie zurück zum Startbildschirm, unabhängig davon in welchem Menü Sie sich gerade befinden.

Zurück Taste

Mit dieser Taste gehen Sie immer einen Schritt zurück.

Suche Taste

Hier werden sie mit der Internet-Suche verbunden.

Ihre Startseite

Wir haben die Orange Startseite auf Ihrem Mobiltelefon eingerichtet, damit Sie Ihre meistverwendeten Dienste schnell aufrufen können. Ausserdem können Sie auf einen Blick entgangene Anrufe oder neue Mitteilungen sehen.

Schneller Zugriff

Auf der Startseite müssen Sie nur zwei Tasten drücken, um direkt auf Ihre Lieblingsdienste zuzugreifen. Ein Foto aufnehmen, ein E-Mail senden oder einen Musiktitel wiedergeben – das alles fällt dank der Orange Startseite viel leichter.

Sie haben die Wahl

Immer wenn Sie eines der Symbole auswählen, wird Ihnen eine Liste mit weiteren Optionen angezeigt. Wenn Sie zum Beispiel das Angebot von Orange World erkunden möchten, können Sie direkt zu «Nachrichten», «Klingeltöne» oder «Videos» wechseln. Dort erhalten Sie direkten Zugang zu verwandten Diensten.

Behalten Sie den Überblick

Eine weitere interessante Eigenschaft der Startseite: Sie können auf den ersten Blick sehen, ob Sie Anrufe verpasst bzw. Mitteilungen erhalten haben oder ob Termine anstehen. Um weitere Details anzuzeigen, scrollen Sie einfach auf das entsprechende Symbol und um es auszuwählen

Schnell zurück zum Start

Immer wenn Sie eine Funktion Ihres Mobiltelefons beenden, gelangen Sie automatisch zurück zur Startseite. Sie werden sich daran gewöhnen, die Startseite als Ausgangspunkt für all die hervorragenden Orange Dienstleistungen zu nutzen.



Die Menüs

Auf Ihrem Mobiltelefon finden Sie unter anderem folgende Symbole...



Orange World

Laden Sie Klingeltöne, Spiele und Hintergrundbilder herunter, oder holen Sie sich aktuelle Nachrichten und Informationen.



Medien

Hier können Sie all Ihre Fotos, Videos, Klingeltöne und Musiktitel anzeigen und organisieren.



Spiele

Ihr neues Mobiltelefon ist der reinste Unterhaltungskünstler.



Kamera

Öffnen Sie den Sucher, um Fotos oder Videos aufzunehmen.



Messaging

Bleiben Sie in Kontakt über Messaging und E-Mail.



Alarmsignale

Alarmsignale und Erinnerungen unterstützen Sie bei Terminplanung und Arbeit.



Kontakte

Hier können Sie Ihre Kontakte abrufen und verwalten.



Media-Player

Auf Ihrem Mobiltelefon können Sie Musiktitel abspielen oder Videos betrachten.



Kalender

Mit dem Kalender behalten Sie den Überblick, indem Ihr Mobiltelefon Sie jeweils an wichtige Termine erinnert.

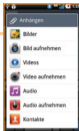


Einstellungen


Passen Sie Ihr Mobiltelefon Ihren persönlichen Vorstellungen an.

Senden einer Foto- oder Videomitteilung

Aufgenommene Fotos oder Videos können Sie per MMS sofort an Ihre Freunde schicken oder zur späteren Verwendung auf Ihrem Mobiltelefon speichern.



So senden Sie eine Fotomitteilung

- 1 Gehen Sie zum Hauptmenü und wählen sie SMS/MMS . Berühren Sie „Neue Nachricht.“
- 2 Eine neues Nachrichtenfeld öffnet sich.
- 3 Wählen Sie „Mehr“ und gehen Sie dann zu „Bild oder Video von Datei oder Kamera hinzufügen“. Suchen Sie aus der sich öffnenden Liste das Foto oder die Ton- oder Video-Sequenz heraus, das/ die Sie hinzufügen möchten.
- 4 Wählen Sie „Weiter“ und fügen Sie Empfänger hinzu.

Gut zu wissen...

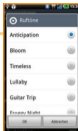
Wenn der Empfänger selbst kein foto- oder videofähiges Mobiltelefon besitzt, erhält er einen passwortgeschützten Link, über den er Ihre Fotos oder Videos auf der Orange Website betrachten kann.




Bild durch Steven Topley des jungen Creatives Netzes

Personalisieren Ihres Mobiltelefons


Sie können Ihr Mobiltelefon auf vielfältige Weise personalisieren und es zu einem einzigartigen Ausdruck Ihrer Persönlichkeit machen. Auf Ihrem Mobiltelefon sind verschiedene Klingeltöne und Bilder gespeichert, aus denen Sie jederzeit wählen können. Ausserdem können Sie zusätzliche Töne und Bilder von Orange World herunterladen.



Ändern Sie Ihren Klingelton

- 1 Rufen Sie  auf.
- 2 Wählen Sie «Fun» und dann «Musik».
- 3 Durchsuchen Sie den Music Store, und wählen Sie Ihre Lieblingsmelodie als Klingelton.

Ändern Sie Ihren Hintergrund und Bildschirmschoner

- 1 Rufen Sie  auf.
- 2 Wählen Sie «Fun» und dann «Bilder».
- 3 Durchsuchen Sie die Liste der Bilder, und wählen Sie Ihr Lieblingsbild als Hintergrundbild oder Bildschirmschoner.

Gut zu wissen...

Ein Profil ist eine Mobiltelefoneinstellung, in der festgelegt ist, wie Ihr Mobiltelefon reagiert. So können Sie beispielsweise den Stumm-Modus an Ihrem Mobiltelefon aktivieren, wenn Sie nicht durch den Klingelton gestört werden möchten. Nachdem Sie ein geeignetes Profil ausgewählt haben, können Sie es Ihren persönlichen Vorstellungen anpassen.



Bluetooth®

Bluetooth® bietet eine unkomplizierte Alternative für die drahtlose Vernetzung von Geräten auf kurze Distanz, ganz gleich, ob bei der Arbeit, zuhause oder von unterwegs.

Die Übertragung von Fotos, Musik oder sonstigen Daten war noch nie so einfach wie mit dieser neuen Funktechnologie, die Ihnen unter anderem auch den Einsatz Ihres Mobiltelefons als Modem für Ihren Laptop ermöglicht. Bevor Sie die Übertragung von einem Gerät zum anderen starten, müssen die Geräte verbunden werden. Vergewissern Sie sich hierzu einfach, dass die beiden Geräte maximal 10 Meter voneinander entfernt sind und Bluetooth® auf beiden Geräten aktiviert ist.



Möglicherweise verfügen Sie bereits über ein Bluetooth®-Headset.

Wenn Sie an unserem Angebot an Bluetooth®-Zubehör interessiert sind, schauen Sie bei einem Orange Center in Ihrer Nähe vorbei.

Gut zu wissen...

A2DP ist ein neues Bluetooth®-Profil, mit dem Sie Audio-Dateien in höchster Qualität (Stereo) mit Ihrem Bluetooth®-Headset hören können.



Orange Box

Ihre Orange Box ist bereits aktiviert. Wählen Sie einfach Ihre Nummer, und beachten Sie dabei folgendes Schema: **+41 86 07xxxxxxx**. Beispiel: Wenn Ihre Nummer 078 123 45 67 lautet, wählen Sie **+41 86 078 123 45 67**. Je nach Ihrem Mobiltelefonmodell können Sie auf die Orange Box zugreifen, indem Sie die Taste 1 gedrückt halten. Hören Sie sich an, wie Sie in einfachen Schritten Mitteilungen speichern, anhören oder löschen können.

Wenn Sie von einem anderen Telefon oder aus dem Ausland auf die Orange Box zugreifen möchten (+41 86 0xxxxxxx), drücken Sie * nach dem Begrüßungstext. Geben Sie dann Ihr Passwort ein, und drücken Sie # (*Passwort#).

So erstellen Sie Ihr Orange Box Passwort

- Rufen Sie "Orange Box" auf
- Wählen Sie "Persönliche Optionen" und wählen Sie dann die Taste 9
- Wählen Sie "Passwort" und dann die Taste 4
- Geben Sie Ihr 4-stelliges Passwort ein und bestätigen mit der Taste #.

Das Menü mit den persönlichen Optionen bietet Ihnen zahlreiche weitere Möglichkeiten, Ihr Konto zu verwalten, so können Sie z. B. Ihren Begrüßungstext personalisieren oder Ihre Sprachsignatur aufzeichnen bzw. ändern. Wählen Sie einfach die gewünschte Option aus dem Menü aus, und befolgen Sie die Anweisungen.

mitteilung

2 Löschen

3 Speichern

77 wiederholen

99 zur nächsten springen

Anrufer zurückrufen

Orange World

Orange World ist Ihr mobiles Internetportal zu aktuellen Informationen, Funktionen für die Terminverwaltung und Spass ohne Ende.

Sie können neue Klingeltöne herunterladen, um Ihr Mobiltelefon zu personalisieren, sich Trailer zu den neuesten Filmen ansehen, Live TV schauen (sofern Ihr Mobiltelefon entsprechend ausgestattet ist), die aktuellen Fussballergebnisse abfragen und sogar Ihre E-Mails lesen. Von der Orange Startseite können Sie direkt auf Orange World zugreifen, oder senden Sie ein SMS mit **WORLD** an die **520**.

Was Ihnen Orange World alles ermöglicht:

- Musik hören
- Neue Spiele herunterladen oder online spielen
- Fernseh- oder Kinoprogramm anzeigen
- Fussballergebnisse live abrufen
- Wetterbericht ansehen



Bild durch Andy Council des jungen Creatives Netzes

Ihr LG-P920 Alles von Orange an einem Ort

Herunterladen von Videoclips

Ab jetzt können Sie überall und jederzeit Videos auf Ihrem Mobiltelefon abspielen.

Sie möchten bei Orange World das riesige Angebot an erstklassigen Videos erkunden? Hier findet jeder etwas zu seinem Lieblingsthema (Sportergebnisse, Kinotrailer, Musikclips, aktuelle Nachrichten).

Von der Orange Startseite können Sie direkt auf Orange World zugreifen, oder senden Sie ein SMS mit **WORLD** an die **520**.

Die Dauer des Downloads hängt von der Cliplänge ab (zum Herunterladen eines Clips mit einer Länge von einer Minute benötigen Sie 40 – 60 Sekunden). Nachdem Sie den Clip auf Ihrem Mobiltelefon gespeichert haben, können Sie ihn abspielen, wann immer Sie möchten.



Hinweis...

Heruntergeladene Videoclips können beträchtliche Speicheranteile Ihres Mobiltelefons belegen. Löschen Sie bei mangelndem Speicherplatz alte Clips, bevor Sie mit dem Download neuer Clips beginnen. Ausführliche Informationen finden Sie im Benutzerhandbuch des Herstellers.



Bild durch Giedre Domzaitze des jungen Creatives Netzes

Live TV sehen

Mit Ihrem neuen **LG-P920** können Sie Live TV sehen und genießen. Bringen Sie mit Live TV Leben in Ihr Mobiltelefon! Unser neuer Dienst verwandelt Ihr Mobiltelefon in einen tragbaren Fernseher, den Sie überall dabei haben.

Jetzt können Sie immer und überall fernsehen. Sehen Sie sich unterwegs die Fussballmeisterschaften an, genießen Sie beim Relaxen Musikvideos oder die aktuelle Folge ihrer Lieblingsserie, oder informieren Sie sich auf dem morgendlichen Weg zur Arbeit über das Neueste aus der Geschäftswelt.

Deutschsprachige Sender:

- | | | |
|-----------|-----------------|---------------|
| ■ SF1 | ■ Eurosport | ■ Pro7 |
| ■ SF2 | ■ Euronews | ■ N-TV |
| ■ SF info | ■ Sat 1 Schweiz | ■ Kabel 1 |
| ■ MTV | ■ RTL | ■ Vox Schweiz |



Von der Orange Startseite können Sie direkt auf Live TV zugreifen, indem Sie ein SMS mit **TV** an die **520** schicken. Wie lange Sie diesen Dienst nutzen möchten, entscheiden Sie selbst: 1 Stunde oder uneingeschränkt 1 ganzen Monat.

Gut zu wissen...

Live TV ist für UMTS-Mobiltelefone konzipiert und bietet Ihnen Zugriff auf 70 Sender in deutscher, englischer, französischer und italienischer Sprache.



Spiele

Bei Orange Games lautet die Devise: Sie gegen den Rest des Landes. Ganz gleich, ob Sie nur etwas Entspannung suchen oder Ihre Koordinationsfähigkeit trainieren möchten – die Orange Spiele sind in jedem Fall eine Bereicherung für Ihr Mobiltelefon.

Besuchen Sie Orange World und erfahren Sie mehr über das umfassende Angebot an Spielen zum Herunterladen.

Hier finden Sie Beschreibungen der Spiele sowie Screenshots.

Rufen Sie Orange World > Fun > Spiele auf, oder senden Sie ein SMS mit **GAMES** an die **520**.



Bild durch Johnathon Grimwood des jungen Creatives Netzes

Ihr Online-Konto

Sie können jederzeit auf Ihr Konto zugreifen und jede Menge Zeit sparen, indem Sie es online verwalten. Gehen Sie einfach zu www.orange.ch, und klicken Sie rechts auf dem Bildschirm auf «Mein Konto».

Als Orange Kunde stehen Ihnen folgende Funktionen zur Verfügung

- Ändern der Kontodetails online
- Verwalten Ihrer Optionen und persönlichen Angebote
- Anzeige Ihrer aktuellen Rechnung
- Sperren Ihrer SIM-Karte bei Verlust oder Diebstahl

sowie zahlreiche weitere Funktionen ...




Bild durch Ben Scruton des jungen Creatives Netzes

Ihr LG-P920 Übernehmen Sie die Kontrolle

Livebox Orange ADSL

Das exklusive ADSL WLAN Modem von Orange. Die Livebox ist nicht nur optisch attraktiv, sie kombiniert ausserdem neueste Technologie mit hoher Zuverlässigkeit. Mit der Livebox können Sie von mehreren PCs auf das Internet zugreifen: Zwei PCs können per Kabel und bis zu sechs PCs oder Notebooks drahtlos mit der Livebox verbunden werden.

Dank der Livebox ist Orange ADSL ideal für Familien, private Netzwerke und sogar kleine Unternehmen. Mit der Livebox können Sie jederzeit und überall – ob im Haus oder Garten – bequem im Internet surfen. Die Orange ADSL Livebox ist PC- und Mac-kompatibel und leistet ihre Dienste in bereits mehr als 4,7 Millionen Haushalten in ganz Europa.

Gut zu wissen ...

Als Mobilfunkkunde von Orange profitieren Sie von exklusiven Tarifen. Wenn Sie an einem Abonnement interessiert sind oder weitere Informationen benötigen, besuchen Sie orange.ch/adsl, oder rufen Sie bei unserem Kundendienst unter der kostenlosen Rufnummer **0800 700 700** an.



Orange kontaktieren

Kundendienst

Falls Sie Fragen zu Ihrem Mobiltelefon oder einer Dienstleistung von Orange haben, setzen Sie sich bitte gratis mit dem Kundendienst unter **0800 700 700** in Verbindung. Der Kundendienst steht Ihnen von 7:00 bis 23:00 Uhr, an 7 Tagen in der Woche und 365 Tagen im Jahr zur Verfügung.

Falls Sie ein Geschäftskunde sind, rufen Sie uns gratis unter **0800 700 600** an.

Unser Business Care Team steht Ihnen von Montag bis Freitag zwischen 8:00 und 19:00 Uhr und am Samstag zwischen 8:30 und 17:30 Uhr zur Verfügung.

Weitere Informationen zu Produkten und Dienstleistungen von Orange finden Sie unter www.orange.ch.

Alle in diesem Leitfaden enthaltenen Informationen sind zum Zeitpunkt der Drucklegung korrekt. Orange Communications SA behält sich jedoch das Recht vor, nachträgliche Änderungen vorzunehmen. Angebote und Dienstleistungen können jederzeit und ohne vorherige Ankündigung geändert, ergänzt oder zurückgezogen werden. Juni 2011.


Orange und die in diesem Benutzerhandbuch genannten Orange Produkte und Dienste sind Marken von Orange Personal Communications Services Limited (UK).

Orange Communications SA Rue du Caudray 4, Case Postale, 1020 Renens 1

Kundendienst: 0800 700 700

www.orange.ch





entrez dans votre **LG-P920**



bienvenue

Votre Signature Phone a été sélectionné, testé et optimisé avec soin, afin que vous puissiez accéder directement aux services que vous appréciez, rapidement et simplement. Nous vous proposons de nombreux avantages supplémentaires conçus rien que pour vous.



quel guide dois-je consulter?

- pour en savoir plus sur les services Orange, lisez le présent guide
- pour en savoir plus sur le fonctionnement de votre téléphone mobile, lisez le guide utilisateur standard



Image par Jo Cogan du jeune réseau de Creatives

votre LG-P920 alors découvrez-les sans attendre pour illuminer vos journées

votre téléphone mobile vu de l'extérieur



Touche Menu

Vérifier les options disponibles.

Touche Accueil

Permet de revenir à l'écran d'accueil à partir de n'importe quel écran.

Touche Retour

Permet de revenir à l'écran précédent.

Touche Chercher

Permet de chercher les pages et les contenus Web.

votre LG-P920 n'oubliez pas que nous avons personnalisé bien plus que les boutons

votre écran d'accueil

Nous avons intégré l'écran d'accueil Orange à votre téléphone mobile afin que vous puissiez accéder rapidement aux services que vous utilisez le plus. Vous avez également la possibilité de voir en un coup d'œil les appels manqués ou les nouveaux messages.

accès rapide

L'écran d'accueil vous conduit directement vers les services dont vous avez besoin et que vous appréciez. Que vous souhaitiez prendre une photo, envoyer un e-mail ou écouter un morceau de musique, l'écran d'accueil Orange vous simplifie la vie.

toutes les options

Chaque fois que vous sélectionnez l'une des icônes, vous voyez apparaître une liste d'options qui élargit vos possibilités. Ainsi, par exemple, si vous souhaitez explorer Orange World, vous pouvez accéder directement à Actualités, Sonneries ou Vidéos. Sélectionnez ces options pour accéder directement aux services correspondants.

obtenir une vue d'ensemble

L'écran d'accueil permet également de voir en un seul coup d'œil si vous avez manqué un appel, reçu un message ou si vous avez un rendez-vous. Pour obtenir plus de détails, il vous suffit de faire défiler l'écran jusqu'à l'icône appropriée et de la sélectionner.

retour à l'écran d'accueil

Chaque fois que vous en avez terminé avec une fonction de votre téléphone mobile, vous revenez à l'écran d'accueil. Ce point de départ vous sera vite familier pour découvrir les services exceptionnels proposés par Orange.



explorer les menus

Voici quelques icônes qui peuvent s'afficher...



Orange World

Téléchargez des sonneries, des jeux et des fonds d'écran ou tenez-vous informé des dernières actualités.



Album média

Affichez et organisez vos photos, vos images, vos sons et vos musiques.



Jeux

Amusez-vous avec votre nouveau téléphone mobile.



Appareil photo

Accéder directement à l'appareil photo / vidéo pour prendre des photos ou des vidéos.



Messagerie

Restez en contact grâce à la messagerie et aux e-mails.



Alarmes

Pour organiser votre emploi du temps à l'aide d'alarmes et de rappels.



Carnet d'adresses

Affichez et gérez vos contacts.



Lecteur multimédia

Pour écouter de la musique et regarder des vidéos sur votre téléphone.



Calendrier

Gérez votre emploi du temps grâce au calendrier.

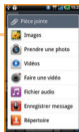


Paramètres

Réglez votre téléphone mobile en fonction de vos besoins.

envoyer un message photo ou vidéo

Une fois la photo prise ou la vidéo filmée, vous pouvez la partager immédiatement avec vos amis à l'aide de la fonction MMS ou l'enregistrer sur votre téléphone mobile pour une utilisation ultérieure.



pour envoyer une photo ou bien une vidéo dans un message

- 1 Déroulez le menu principal et choisissez « sélectionner ». Choisissez « rédiger nouveau » puis « MMS ».
- 2 Un nouveau message s'ouvrira.
- 3 Sélectionnez « Plus », puis déroulez le menu pour ajouter des images ou vidéos à partir de l'appareil photo et faites votre choix dans la liste pour ajouter une photo, fichier audio ou vidéo.
- 4 Sélectionnez « continuer » puis ajoutez au besoin vos destinataires.

saviez-vous que...

si le destinataire ne dispose pas d'un téléphone mobile photo ou vidéo, il reçoit un lien protégé par mot de passe lui permettant d'accéder au site web Orange pour y regarder votre photo ou votre vidéo.

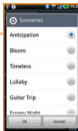


Image par Steven Topley du jeune réseau de Creatives


votre LG-P920 partagez votre bonheur avec le monde entier

personnaliser votre téléphone mobile


Il existe de nombreuses façons de personnaliser votre téléphone mobile pour le rendre réellement unique et vous assurer qu'il sort du lot. Des sonneries et des images sont enregistrées dans votre téléphone mobile pour une utilisation immédiate, mais vous pouvez également en télécharger davantage sur Orange World.



changer votre sonnerie

- 1 Allez dans .
- 2 Sélectionnez Fun, puis Musique.
- 3 Faites défiler les musiques, puis sélectionnez votre morceau favori comme sonnerie.

changer le fond d'écran et l'écran de veille

- 1 Allez dans .
- 2 Sélectionnez Fun, puis Images.
- 3 Faites défiler les images, puis sélectionnez votre image favorite comme fond d'écran ou écran de veille.

saviez-vous que...

un profil est un réglage de téléphone mobile qui détermine la manière dont votre téléphone mobile se comporte.

Par exemple, vous pouvez configurer votre téléphone mobile sur le mode silencieux lorsque vous ne souhaitez pas être dérangé. Une fois que vous avez sélectionné un profil approprié, vous pouvez le personnaliser pour qu'il se comporte d'une certaine manière.



Bluetooth®

Bluetooth® constitue le meilleur moyen de bénéficier du confort des communications sans fil et de courte portée entre divers appareils, que vous soyez chez vous, au bureau ou en déplacement.

Le transfert de photos, de musique ou d'autres types de données n'a jamais été aussi simple qu'avec cette nouvelle technologie radio; votre téléphone mobile peut également faire office de modem pour votre ordinateur portable.

Avant de pouvoir transférer des informations, ces appareils doivent être couplés. Il suffit de s'assurer que les deux appareils sont éloignés de moins de 10 mètres l'un de l'autre et que le mode Bluetooth® est activé.

Peut-être disposez-vous déjà d'un casque Bluetooth®, mais vous pouvez en plus bénéficier d'une gamme complète d'accessoires Bluetooth® en vous rendant dans votre Orange Center local.



saviez-vous que...

A2DP est un nouveau profil Bluetooth® grâce auquel vous bénéficiez d'un son de haute qualité (stéréo) avec votre casque Bluetooth®.



Orange Box

Votre Orange Box est déjà activée. Composez votre numéro comme suit: **+41 86 07xxxxxxxx**. Par exemple, si votre numéro est le 078 123 45 67, vous devez composer le **+41 86 078 123 45 67**. Selon votre téléphone mobile, vous pouvez accéder à Orange Box en maintenant la touche 1 enfoncée. Il vous suffit d'écouter les instructions pour enregistrer, écouter ou supprimer les messages.

Pour accéder à Orange Box à partir d'un autre téléphone ou depuis l'étranger (+41 86 0xxxxxxxx), sélectionnez * dès que vous entendez l'annonce d'accueil, puis entrez votre mot de passe et sélectionnez # (*motdepasse#).

pour créer votre mot de passe

Orange Box

- accédez à Orange Box
- sélectionnez Options personnelles et sélectionnez 9
- sélectionnez Mot de passe et sélectionnez 4
- entrez votre nouveau mot de passe (4 chiffres) et sélectionnez #

Le menu d'options personnelles vous permet de gérer votre compte à votre convenance. Ainsi, vous pouvez par exemple personnaliser votre message d'accueil ou enregistrer/modifier votre signature vocale. Il suffit de sélectionner l'option souhaitée dans le menu et de suivre les instructions.

- [] 2 supprimer le message
- [] 3 enregistrer le message
- [] 77 répéter le message
- [] 99 message suivant
- [] # rappeler l'appelant

Orange World

Le portail Internet mobile Orange World est l'interface qui vous permet de rechercher des informations, de gérer votre temps et de vous amuser.

Vous pouvez télécharger des nouvelles sonneries pour personnaliser votre téléphone mobile, visionner les bandesannonces des nouveaux films, regarder Live TV (si votre téléphone mobile le permet), consulter les derniers résultats de football et même lire vos e-mails.

Accédez instantanément à Orange World depuis votre écran d'accueil Orange ou en envoyant un SMS avec le mot **WORLD** au **520**.

saviez-vous que vous pouvez...

- écouter un morceau de musique
- télécharger de nouveaux jeux ou y jouer en ligne
- accéder au programme TV ou cinéma
- connaître le résultat d'un match de football en direct
- consulter la météo



Image par Andy Council du jeune réseau de Creatives

votre **LG-P920** un seul endroit pour savoir tout sur Orange

télécharger des clips vidéo

Profitez des vidéos sur votre téléphone mobile où et quand vous le souhaitez.

Accédez à Orange World pour rechercher et découvrir plusieurs centaines de vidéos de haute qualité sur tous vos sujets favoris (résultats sportifs, bandes-annonces de films, clips musicaux, dernières actualités).

Accédez instantanément à Orange World depuis votre écran d'accueil Orange ou en envoyant un SMS avec le mot **WORLD** au **520**.

La durée de téléchargement d'un clip dépend de sa longueur (il faut environ 40 à 60 secondes pour télécharger un clip d'une minute). Une fois le clip enregistré sur votre téléphone mobile, vous pouvez le visionner à tout moment.



remarque...

les clips vidéo téléchargés sur votre téléphone mobile peuvent mobiliser une grande quantité de mémoire. Si la mémoire est pleine, supprimez d'anciens clips avant d'en télécharger de nouveaux. Veuillez vous reporter au guide de fabricant pour davantage de détails.



Image par Giedre Domzaite du jeune réseau de Creatives

votre **LG-P920** des vidéos au creux de votre main

regarder Live TV

Vous pouvez bénéficier du service Live TV sur votre nouveau LG-P920. Donnez vie à votre téléphone mobile grâce à notre nouveau service Live TV; votre téléphone mobile devient ainsi un téléviseur portable que vous pouvez regarder où que vous soyez. Conçu pour les téléphones mobiles UMTS, il vous donne accès à 30 chaînes.

A présent, vous pouvez regarder ce que vous voulez, où que vous alliez. Suivez le championnat de football lorsque vous êtes en déplacement, visionnez les dernières vidéos musicales, regardez les dernières séries télé tout en vous prélassant ou écoutez les dernières nouvelles du jour sur le trajet du matin.

Les chaînes francophones:

- | | | |
|------------|------------|------------|
| ■ TSR 1 | ■ M6 | ■ France 3 |
| ■ TSR 2 | ■ TF1 | ■ TV5 |
| ■ Euronews | ■ France 2 | ■ Arte |

Accédez instantanément à Live TV depuis votre écran d'accueil Orange ou en envoyant **TV** par SMS au **520**. Vous pouvez décider de la durée du service: 1 heure ou 1 mois entier en illimité.



saviez-vous que...

Live TV a été spécifiquement conçu pour les téléphones mobiles UMTS et vous donne accès à 70 chaînes en français, anglais, allemand et italien.



jeux

Relevez les plus grands défis avec les nouveaux jeux téléchargeables Orange. Que vous souhaitiez juste un peu de distraction ou pratiquer votre sens de la coordination, les jeux Orange ajoutent une nouvelle dimension à votre appareil.

Visitez Orange World pour consulter l'ensemble des jeux disponibles en téléchargement. Des descriptions et des captures d'écran des jeux y sont à votre disposition.

Allez dans Orange World > Fun > Jeux, ou envoyez un SMS avec le mot **JEUX** au **520**.



Image par Johnathon Grimwood du jeune réseau de Creatives

votre LG-P920 jouez où que vous soyez avec Orange

votre compte en ligne

Gagnez du temps et accédez instantanément à votre compte en le gérant en ligne. Il vous suffit pour cela de vous rendre sur le site www.orange.ch et de cliquer sur Mon Compte à droite de l'écran.

en tant que client, vous pouvez

- modifier les détails de votre compte en ligne
- gérer vos options et vos offres personnalisées
- consulter votre facture en cours
- bloquer votre carte SIM en cas de perte ou de vol

et bénéficier de bien d'autres fonctions...




Image par Ben Scruton du jeune réseau de Creatives

votre LG-P920 n'attendez plus, prenez le contrôle

Livebox Orange ADSL

Le modem WLAN ADSL exclusif de Orange. La Livebox ne séduit pas uniquement par son design, mais aussi par sa technologie de pointe et son exceptionnelle fiabilité. Elle vous permet de connecter plusieurs ordinateurs à Internet: deux par câble et jusqu'à six PC ou portables par connexion sans fil.

Grâce à la Livebox, Orange ADSL est idéal pour les familles, les réseaux privés et même les petites entreprises. Vous pouvez désormais naviguer sur le web de n'importe quel endroit de votre maison ou de votre jardin, à tout moment et dans le plus grand confort. La Livebox Orange ADSL est compatible PC et Mac et a déjà séduit plus de 4,7 millions de foyers en Europe.

saviez-vous que...

en tant que client Orange Mobile, vous pouvez bénéficier de tarifs exclusifs. Pour vous abonner ou en savoir plus, visitez le site orange.ch/adsl ou contactez gratuitement notre Service Clientèle au **0800 700 700**.



votre LG-P920 découvrez votre téléphone mobile

contacter Orange

Service Clientèle

Si vous avez la moindre question à propos de votre téléphone mobile ou de tout autre service Orange, appelez gratuitement le Service Clientèle au **0800 700 700**, disponible de 7h00 à 23h00, 7 jours sur 7, 365 jours par an.

Si vous êtes un client professionnel, appelez le Business Care Team au numéro gratuit **0800 700 600**, disponible du lundi au vendredi de 8h00 à 19h00 et le samedi de 8h30 à 17h30.

Pour en savoir plus sur les produits et les services Orange, visitez le site web Orange à l'adresse suivante: www.orange.ch.

Les informations contenues dans ce guide sont exactes au moment de leur impression, Orange Communications SA se réservant le droit d'y apporter des modifications ultérieures. Les offres et les services sont susceptibles d'être modifiés, complétés ou supprimés à tout moment, sans avis préalable. Juin 2011.


Orange, ainsi que tous les autres noms de produits ou de services Orange mentionnés dans ce guide d'utilisation sont des marques commerciales de Orange Personal Communications Services Limited (UK).

Orange Communications SA, Rue du Caudray 4, Case Postale, 1020 Renens 1

Service Clientèle: 0800 700 700

www.orange.ch





entrate nel vostro **LG-P920**



benvenuti

Il vostro Signature Phone è stato attentamente selezionato, testato e migliorato, affinché possiate aprire direttamente i servizi che amate, con rapidità e semplicità. Vi offriamo numerosi vantaggi ulteriori, in esclusiva per voi, allora perché non provarli?



Quale guida è necessario consultare?


- per ottenere ulteriori informazioni sui servizi Orange, utilizzate la presente guida
- per comprendere il funzionamento del telefonino, utilizzate la guida utente standard



Immagine da Jo Cogan della rete giovane di Creatives

il tuo **LG-P920** qualcosa per illuminare ogni giornata

esterno del vostro telefonino



Menu



Controllare le opzioni disponibili .

Menu principale



Ritorna al menu principale.

Indietro



Ritorna al menu precedente.

Ricerca



Ricercasul Web.

schermata Home

Abbiamo creato la schermata Home di Orange all'interno del vostro telefonino affinché possiate collegarvi con rapidità ai servizi più utilizzati. Potete inoltre visualizzare in un attimo le chiamate perse o i nuovi messaggi.

accesso rapido

La schermata Home vi porta direttamente ai servizi che vi servono e amate. Potete scattare una fotografia, inviare un messaggio e-mail o ascoltare un brano musicale: la schermata Home di Orange rende tutto più facile.

tutte le opzioni

Quando selezionate un'icona, viene visualizzato un elenco di opzioni che vi offre una vasta gamma di funzioni supplementari. Ad esempio, se desiderate esplorare Orange World, potete scegliere di accedere direttamente alle sezioni Attualità, Suonerie o Video, che consentono di accedere direttamente ai servizi correlati.



rapida panoramica

Un'altra fantastica funzionalità della schermata Home è la visualizzazione rapida delle chiamate senza risposta, dei messaggi ricevuti o di eventuali appuntamenti. Per maggiori informazioni, basta semplicemente scorrere e fare clic sull'icona corrispondente.

a presto!

Dopo aver utilizzato un'opzione del vostro telefonino, ritornerete automaticamente alla schermata Home, che diventerà ben presto un punto di partenza per esplorare i fantastici servizi Orange.

le funzionalità dei menu

Di seguito sono riportate alcune delle icone che potrebbero essere visualizzate...



Orange World

Suonerie, giochi e sfondi da scaricare o informazioni e notizie dell'ultima ora sempre disponibili.



Media Box

Consente di vedere e organizzare foto, immagini, suoni e musica.



Giochi

Buon divertimento con il vostro nuovo telefonino.



Fotocamera

Aprirete il mirino per scattare una foto o riprendere un video.



Messaging

Messaggi ed e-mail per rimanere sempre in contatto.



Allarmi

Organizzazione perfetta con gli allarmi e i promemoria.



Rubrica

Visualizzate e gestite i vostri contatti.



Lettore multimediale

Ascoltate la musica e guardate i video sul vostro telefonino.



Calendario

Tutto sotto controllo grazie al vostro calendario.

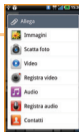


Impostazioni

Modificate il vostro telefonino secondo le vostre necessità.

inviare una foto o un video

Potete condividere immediatamente con i vostri amici la foto appena scattata o il video creato, inviando un MMS o salvandoli sul telefonino.



per scrivere un MMS

- 1 Scegliere "seleziona" dal menu principale. Scegliere "scrivi" e quindi "MMS".
- 2 Verrà creato un nuovo messaggio.
- 3 Scegliere "altro", quindi "aggiungi una immagine o un video da file o dalla fotocamera " e selezionare dalla lista l'immagine, il suono o il video da allegare al messaggio.
- 4 Scegliere "continua" ed aggiungere i destinatari del messaggio.

sapevate che...

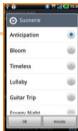
se il destinatario non dispone di un telefonino con fotocamera o di un videotelefonino, riceverà un link protetto da password per il sito Web Orange dove potrà vedere la vostra foto o il vostro video.




Immagine da Steven Topley della rete giovane di Creatives

personalizzare il telefonino


Esistono tanti modi per personalizzare il vostro telefonino e renderlo unico e inconfondibile. Sul telefonino sono memorizzate suonerie e immagini e potete scaricarne altre da Orange World.



cambiate la vostra suoneria

- 1 Accedete a .
- 2 Selezionate Fun, quindi Musica.
- 3 Ascoltate le musiche disponibili e selezionate la vostra suoneria preferita.

cambiate il vostro sfondo e salvaschermo

- 1 Accedete a .
- 2 Selezionate Fun, quindi Immagini.
- 3 Sfogliate le immagini e scegliete quella che preferite per il vostro sfondo o screensaver.

sapevate che...

il profilo è l'impostazione del telefonino che ne determina il funzionamento. Ad esempio, potete impostare il telefonino in modalità silenziosa quando non volete essere disturbati. Dopo aver scelto un profilo idoneo, potete personalizzarlo.



Bluetooth®

Bluetooth® è la soluzione più naturale per comunicazioni economiche, senza fili e di corta portata tra i dispositivi, sia che vi troviate a casa, al lavoro o in viaggio.

Il trasferimento di foto, dati musicali e di altro tipo non è mai stato così semplice grazie a questa nuova tecnologia radio che vi consentirà di trasformare il vostro telefonino in un modem per il vostro portatile.

Occorre connettere i dispositivi prima di iniziare il trasferimento delle informazioni. Assicuratevi che i due apparecchi si trovino a una distanza non superiore a 10 metri e che la funzione Bluetooth® sia attivata in entrambi.



Probabilmente disponete già dell'auricolare Bluetooth®, ma per scoprire la gamma completa in un Orange Center vicino.

Degli accessori Bluetooth® fate un salto in un Orange Center vicino.

sapevate che...

A2DP è un nuovo profilo Bluetooth® che vi permetterà di usufruire di un'ottima qualità audio (stereo) per il vostro auricolare Bluetooth®.



Orange Box

La vostra Orange Box è già attiva. Componete il vostro numero come riportato di seguito: **+41 86 07xxxxxxx**. Per esempio, se il vostro numero è 078 123 45 67, dovete comporre **+41 86 078 123 45 67**. A seconda del telefonino, potete accedere a Orange Box tenendo premuto il tasto 1. Ascoltate le semplici operazioni per salvare, ascoltare o cancellare i messaggi.

Per accedere a Orange Box da un altro telefonino o quando siete all'estero (+41 86 0xxxxxxx), selezionare * subito dopo aver ascoltato il messaggio di saluto, quindi inserite la password e selezionare # (*password#).

creazione della password personale Orange Box

- accedete a Orange Box
- selezionate Personal options, quindi selezionare 9
- selezionate Password, quindi selezionare 4
- inserite la nuova password (4 cifre), quindi selezionare #

Il menu delle opzioni personali consente di gestire il vostro conto in altri modi, per esempio personalizzando il vostro saluto e registrando o modificando la vostra firma vocale. È sufficiente selezionare l'opzione corrispondente nel menu e seguire le istruzioni.

- 2 elimina messaggio
- 3 salva messaggio
- 77 ripeti messaggio
- 99 passa a successivo
- # richiama numero

scaricare videoclip

Divertitevi con il vostro telefonino sempre e ovunque guardando un video.

Potrete accedere a Orange World per scoprire innumerevoli e differenti video di qualità dai molteplici contenuti (risultati sportivi, trailer cinematografici, video musicali, ultime notizie).

Potete accedere direttamente a Orange World tramite l'apposita schermata Home o inviando un SMS con la parola WORLD al numero 520.

Il tempo necessario per il download dipende dalle dimensioni del videoclip, ad es., un videoclip di un minuto può richiedere 40-60 secondi. Dopo averlo salvato sul vostro telefonino, potete guardare il videoclip in qualsiasi momento.



nota...

i videoclip scaricati possono occupare molta memoria nel telefonino. Se la memoria è piena, è necessario eliminare qualche videoclip prima di scaricarne altri. Consultate la guida del produttore per maggiori dettagli.



Immagine da Giedre Domzaite della rete giovane di Creatives

il tuo LG-P920 i video sul palmo della vostra mano

guardare Live TV

Sul vostro nuovo **LG-P920** potete divertirvi con Live TV. Vivacizzate il vostro telefonino con i nostri nuovi servizi Live TV, che lo trasformano in una TV portatile da guardare ovunque.

Ora potete guardare tutto ciò che volete, ovunque andiate. Le partite di calcio mentre siete in viaggio, gli ultimissimi video musicali o la vostra soap preferita quando siete in giro, oppure le news di economia mentre andate al lavoro di mattina.

Canali in lingua italiana:

- TSI 1 ■ RAI 1 ■ Italia 1
- TSI 2 ■ RAI 2 ■ Rete 4
- Euronews ■ RAI 3 ■ Canale 5



Potrete accedere direttamente al servizio Live TV dall'apposita schermata Home di Orange o inviando un SMS con la parola **TV** al numero **520**. Potrete anche decidere per quanto tempo usufruire del servizio: una sola ora o un intero mese.

sapevate che...

il servizio Live TV è stato appositamente studiato per i telefonini dotati di tecnologia UMTS e vi consentirà l'accesso a 70 diversi canali in lingua italiana, francese, inglese e tedesca.



giochi

Una sfida senza esclusione di colpi con Orange Games. Sia che vogliate distrarvi o solo esercitare la vostra coordinazione, con i giochi Orange il vostro telefonino ha una marcia in più.

Visitate Orange World per visualizzare il vasto elenco di giochi disponibili da scaricare. Qui trovate anche le descrizioni dei giochi e gli screenshot.

Accedete a Orange World > Fun > Giochi o inviate un SMS con la parola **GIOCHI** al numero **520**.



Immagine da Johnathon Grimwood della rete giovane di Creatives

il vostro conto online

Risparmiate tempo e gestite il vostro conto online grazie all'accesso diretto. Basta entrare in www.orange.ch e fare clic su Mio Conto nella parte destra dello schermo.

in qualità di cliente Orange, avete la possibilità di

- modificare i dati del vostro conto online
- gestire le opzioni e le offerte personalizzate
- visualizzare la bolletta aggiornata
- bloccare la scheda SIM in caso di smarrimento o furto

e molto altro ancora...




Immagine da Ben Scruton della rete giovane di Creatives

il tuo LG-P920 tutto sotto controllo

Livebox Orange ADSL

L'esclusivo modem ADSL WLAN di Orange, la Livebox, non è solo accattivante, ma offre anche una tecnologia all'avanguardia e un'affidabilità superiore.

Essa vi permetterà di collegare più computer alla rete: due PC potranno essere collegati tramite cavo e fino a sei PC o computer portatili potranno essere connessi wireless alla Livebox.

Grazie alla sua Livebox, l'ADSL Orange è l'ideale per le famiglie, per le reti private e anche per le aziende più piccole. La Livebox vi permetterà di navigare in ogni momento da ogni angolo della vostra casa e perfino in giardino con la massima convenienza. La Livebox ADSL Orange è compatibile sia con PC che con Mac ed è già stata installata con successo in oltre 4,7 milioni di abitazioni private in Europa.

sapevate che...

in qualità di clienti Orange Mobile, potrete beneficiare di tariffe esclusive.

Per abbonarvi o ricevere ulteriori informazioni, visitate il sito orange.ch/adsl o chiamate il Servizio Clienti gratuito al numero 0800 700 700.



contattare Orange

Servizio Clienti

Per informazioni sul vostro telefonino o su qualsiasi servizio Orange, contattate il Servizio Clienti al numero gratuito **0800 700 700**. Il servizio Clienti è disponibile dalle ore 7.00 alle 23.00, sette giorni su sette, 365 giorni l'anno.

I clienti aziendali possono chiamare gratuitamente il Business Care Team al numero **0800 700 600**.

Il Business Care Team è disponibile dal lunedì al venerdì, dalle ore 08.00 alle 19.00, e il sabato dalle ore 08.30 alle 17.30.

Visitate il sito web Orange all'indirizzo www.orange.ch per ulteriori informazioni sui prodotti e servizi Orange.

Le informazioni contenute nella presente guida introduttiva sono corrette al momento di andare in stampa. Orange Communications SA si riserva il diritto di apportare modifiche in un secondo tempo, così come il diritto di variare, integrare in qualsiasi momento senza preavviso i servizi e le offerte ivi menzionati, nonché di trattenerli o ritirarli. Giugno 2011.

Orange e qualsiasi prodotto o nome di servizio Orange contenuti nella presente guida per l'utente sono marchi di Orange Personal Communications Services Limited (UK).

Orange Communications SA, Rue du Caudray 4, Case Postale, 1020 Renens 1
Servizio Clienti: 0800 700 700

www.orange.ch





step inside your **LG-P920**



welcome to Orange

Your Signature Phone has been carefully selected, tested and improved, so you can go straight to the services you love, quickly and simply. We've provided lots of extra benefits exclusively available to you, so why not give them a try?



what guide do I need?


- looking to find out more about Orange services - use this guide
- looking to find out how your mobile phone works - use the standard user guide



Image by Jo Cogan of the Young Creatives Network

your **LG-P920** something to brighten every day

your mobile phone on the outside



Menu key

Check what options are available.

Home key

Returns to home screen from any screen.

Back key

Returns to the previous screen.

Search key

Search the web and contents in your phone.

your LG-P920 don't forget, we've customised more than just the buttons

your Homescreen

We have built the Orange Homescreen inside your mobile phone so that you can quickly link to the services you use the most. You can also see at a glance your missed calls or new messages.

quick access

The Homescreen takes you straight to the services you need and love. Whether you want to take a photo, send an email or play a music track, the Orange Homescreen makes it easier.

all the options

Each time you select one of the icons, you're presented with a list of options that gives you even more choice. So, for example, when you want to browse Orange World, you can choose to go direct to [Info, Fun, Tools or Your Page]. Go to these for direct access to related services.

get an overview

Another great feature of the Homescreen is that you can see at a single glance whether you've missed any calls, received any messages or have any live appointments.

To get more details, all you need to do is scroll to the relevant icon and select.

come back soon

Whenever you finish using a feature on your mobile phone, you'll be returned to the Homescreen. It will soon become a familiar starting point for exploring the great services that Orange has to offer.



exploring the menus

Here are some of the icons you might see...



Orange World

Download ringtones and wallpapers or catch up on the latest news and information.



Media Album

View and organise all your photos, images, sounds and music.



Entertainment

Have fun playing games Orange has added to your new phone.



Camera

Open your viewfinder to take photos or record videos.



Messaging

Stay in touch using messaging and email.



Alarms

Get organised using alarms and reminders.



Address Book

View and manage your contacts.



Media player

Play music and watch videos on your phone.



Calendar

Stay in control using the calendar.



Settings

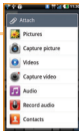
Change your phone to suit your use.

sending a photo or a video message

Once you've taken your photo or shot your video, you can share it immediately with your friends using Orange Photo Messaging or save it to your mobile phone for later use.

to send a photo or video message

- 1 Scroll to the main menu and choose Select. Select Write new then MMS.
- 2 A new message will open.
- 3 Select More, then scroll to Add picture or video From file or From camera and choose from the list to add your photo, sound or video attachment.
- 4 Select Continue and you can add your recipients.



did you know...

if the recipient doesn't have a photo or video mobile phone, they receive a password-protected link that directs them to the Orange website where they can see your picture or watch your video.

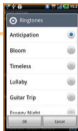


Image by Steven Topley of the Young Creatives Network


your LG-P920 share your joy with the world

personalising your mobile phone


There are many ways in which you can personalise your mobile phone to make it truly individual and to ensure your ringtone stands out from the crowd. Your mobile phone has ringtones and pictures stored on it for immediate use and you can also download more from Orange World.



change your ringtone

- 1 Go to .
- 2 Select Fun, then Music.
- 3 Browse the music and select a favourite tune for your ringtone.

change your wallpaper and screensaver

- 1 Go to .
- 2 Select Fun, then Images.
- 3 Browse the images and select a favourite image for your wallpaper or screensaver.

did you know...

a profile is a mobile phone setting that determines how your mobile phone behaves. For example, you can set your mobile phone to silent when you don't want to be disturbed. Once you have chosen a suitable profile, you can customise it to behave in a certain way.

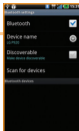


Bluetooth®

Bluetooth® is the simple choice for convenient, wirefree, short-range communications between devices whether you are at home, at work or in motion.

Transferring photos, music and other data has never been easier with this new radio technology which allows you to use your mobile phone as a modem for your laptop.

Before you can begin transferring information, the devices must be paired. Simply ensure both devices are within 10 metres of each other and both have Bluetooth® active.



You may already have a Bluetooth® headset but for a full range of Bluetooth® accessories visit your local Orange Center.

did you know...

A2DP is a new Bluetooth® profile allowing you to have high-quality audio (stereo) in your Bluetooth® headset.



Orange Box

Your Orange Box is already active. Just dial your number as follows: **+41 86 07xxxxxxxx**. For example if your number is 078 123 45 67 you would dial **+41 86 078 123 45 67**. Depending on your mobile phone, you may be able to access Orange Box by selecting and holding the 1 key. Listen to the simple steps to save, listen to or delete messages.

To access Orange Box from another phone or while abroad (+41 86 0xxxxxxxx), select * as soon as you hear the greeting, then enter your password and select # (*password#).

to create your Orange Box password

- access Orange Box
- select Personal options, select 9
- select Password, select 4
- enter your new password (4 digits), then select #

The personal options menu also allows you to manage your account in other ways such as personalising your greeting, recording or changing your voice signature.

Simply select the relevant option from the menu and follow the instructions.

2 to delete message

3 to save message

77 to repeat message

99 to go to next message

to call back caller

Orange World

Orange World, the mobile Internet portal, is the place to visit to find information, manage your time and have fun.

You can download new ringtones to personalise your mobile phone, watch trailers for new film releases, watch Live TV (if your mobile phone permits it), check the latest football scores and even read your emails.

You can get instant access to Orange World from your Orange Homescreen or by sending **WORLD** in an **SMS** to 520.

did you know you can...

- listen to a music track
- download new games or play them online
- access the TV or the cinema guide
- check live football scores
- access the weather forecast



Image by Andy Council of the Young Creatives Network

your **LG-P920** everything Orange all in one place

downloading video clips

Enjoy watching videos on your mobile phone anytime and anywhere.

You may want to access Orange World to explore and discover several hundred topclass high-quality videos covering all your favourite subjects (sports results, cinema trailers, music clips, latest news).

You can get instant access to Orange World from your Orange Homescreen or by sending **WORLD** in an SMS to **520**.

The length of time it takes to download will depend upon the length of the clip itself (a one-minute clip may take 40–60 seconds to download). Once the clip is saved on your mobile phone, you can watch it whenever you like.



note...

downloaded video clips can take up a lot of mobile phone memory. If this becomes full, you should delete old clips before downloading new ones. Please refer to your manufacturer's guide for more details.



Image by Giedre Domzaite of the Young Creatives Network

your **LG-P920** videos in the palm of your hand

watching Live TV

Live TV is here for you to watch and enjoy on your new LG-P920. Bring your mobile phone to life with our new Live TV service, transforming your mobile phone into a portable TV which you can watch anywhere.

Now you can watch whatever you want, wherever you go. Catch the Football Championship while you're on the move, view the latest music videos, watch the latest soaps while you're lounging around or pick up the day's business news on your morning commute.

English channels:

- Euronews
- CNN
- NBC
- BBC World



You can get instant access to Live TV from your Orange Homescreen or by sending TV in an SMS to 520.

You can decide how long to enjoy it: 1 hour or 1 full month unlimited.

did you know...

Live TV was specially designed for UMTS mobile phones and gives you access to 70 channels in English, French, German, and Italian.



games

Compete against the nation with downloadable Orange games. Whether you just want some distraction or to practise your co-ordination, Orange games add a whole new dimension to your handset.

Visit Orange World to view the extensive selection of games available to download. Here you can find descriptions of the games and screenshots.

Go to Orange World > Fun > Games, or send **GAMES** in an SMS to **520**.



Image by Johnathon Grimwood of the Young Creatives Network

your LG-P920 games on the go with Orange

your account online

Save time and get instant access to your account by managing it online. Simply go to www.orange.ch and select 'My Account' on the right of the screen.

as an Orange customer, you will be able to

- change your account details online
- manage your options and your personalised offer(s)
- view your current bill
- block your SIM card in case of loss or theft

as well as many other features...




Image by Ben Scruton of the Young Creatives Network

your LG-P920 take control, right now

Livebox Orange ADSL

The exclusive ADSL WLAN modem from Orange. The Livebox is not only attractive, it also offers state-of-the-art technology and superior reliability. It enables you to connect several computers to the Internet: Two PCs can be connected by cable and up to six PCs or notebooks can be connected wirelessly to the Livebox.

Thanks to the Livebox, Orange ADSL is ideal for families, private networks and even small companies.

The Livebox allows you to surf anywhere in your house or garden, whenever you like and always with the utmost convenience. The Orange ADSL Livebox is both PC- and Mac-compatible and has already been successfully installed in over 4.7 million homes around Europe.

did you know...

as an Orange Mobile customer, you can benefit from exclusive rates – to subscribe or for more information, visit orange.ch/adsl or call Customer Care free on 0800 700 700.



contacting Orange

Customer Care

If you have a query about your mobile phone or any Orange service, contact Customer Care free on **0800 700 700**. Customer Care is available from 7:00 to 23:00, 7 days a week, 365 days a year.

If you are a business customer, contact the Business Care Team free on **0800 700 600**.

Our Business Care Team is available from Monday to Friday from 08:00 to 19:00 and on Saturday from 08:30 to 17:30.

Visit the Orange website at www.orange.ch to find out more about Orange products and services.

The information contained in this guide is correct at the time of going to press, but Orange Communications SA reserves the right to make subsequent changes to it. Offers and services may be modified, supplemented or withdrawn at any time without prior notice. June 2011.

Orange and any other Orange product or service names referred to in this user guide are trademarks of Orange Personal Communications Services Limited (UK).

Orange Communications SA, Rue du Caudray 4, Case Postale, 1020 Renens 1
Customer Care: 0800 700 700

www.orange.ch

Part No: MBM63400504 (1.0) G

