



MANUAL SIMPLE

Bocina Bluetooth portátil


MODELOS
PH3 / PH3G / PH30

Antes de operar su producto lea atentamente estas instrucciones.



* M F L 6 9 6 6 9 6 0 6 *

<http://www.lg.com/mx>



Información de seguridad

PRECAUCIÓN: PARA REDUCIR EL RIESGO DE DESCARGA ELÉCTRICA, NO quite la cubierta (ni la parte trasera) de este aparato. No hay partes internas que puedan ser reparadas por el usuario, para el mantenimiento solicite personal de servicio calificado.



El signo de exclamación dentro de un triángulo equilátero tiene la intención de alertar al usuario sobre la presencia de instrucciones importantes de operación y mantenimiento (servicio) en la literatura que acompaña el producto.

ADVERTENCIA:

- Para evitar el riesgo de fuego o descarga eléctrica, no exponga este producto a la lluvia ni a la humedad.
- No instale este equipo en un espacio confinado, tal como una biblioteca o unidad similar.
- Esta unidad contiene imanes que pueden ser perjudiciales para cierto tipo de objetos (ej: tarjetas magnéticas, marcapasos, etc.).

PRECAUCIÓN:

- No exponga el aparato al agua (goteo o salpicaduras), y no coloque sobre él ningún recipiente con agua, como jarrones.
- No coloque sobre el aparato fuentes de calor con llama, como velas encendidas.
- Se recomienda utilizar el adaptador de 5 Vcc (más que 1,8 A) con este dispositivo. Si no utiliza el adaptador recomendado, no podrá realizar la carga o el tiempo de carga será diferente.
- Para evitar riesgo de incendio o descargas eléctricas, no abra la unidad. Contacte únicamente personal calificado.
- No deje la unidad cerca de aparatos de calefacción o expuesta a la luz solar directa o humedad, ni la someta a impactos mecánicos.
- Para limpiar la unidad, use un paño suave y seco. Si las superficies están extremadamente sucias, use un paño ligeramente humedecido con una solución de detergente suave. No utilice solventes fuertes como alcohol, benceno o diluyente de pintura, porque pueden dañar la superficie de la unidad.
- No utilice líquidos inflamables como insecticida en aerosol cerca de la unidad. La limpieza con presión excesiva puede dañar la superficie. No deje productos de goma o plástico en contacto prolongado con la unidad.
- No coloque la unidad sobre la bolsa de aire del vehículo. Si se despliega la bolsa de aire, podría sufrir lesiones. Antes de su utilización en el vehículo, fije la unidad.
- No utilice la función manos libres durante la conducción de un vehículo.
- No deje la unidad sobre un lugar inestable, como una estantería elevada. Podría caer debido a las vibraciones del sonido.
- No usar equipos de alto voltaje cerca de este producto. (ej. Matamoscas electrónico). Este producto puede funcionar incorrectamente debido a las descargas eléctricas.

PRECAUCIÓN cuando use este producto en ambientes de baja humedad

- Puede causar electricidad estática en ambientes de baja humedad.
- Se recomienda usar este producto después de tocar cualquier objeto de metal que conduzca electricidad.

AVISO: Para información sobre seguridad, se incluye la identificación del producto y los índices de abastecimiento. Por favor consulte la etiqueta principal en la base u otra superficie del producto.

Este dispositivo está equipado con una batería o acumulador portátil.

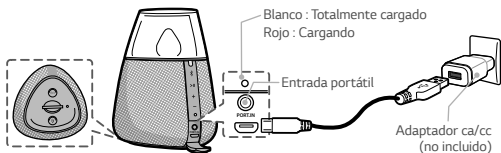
Modo seguro para retirar la batería o conjunto de baterías del equipo: Retire la batería o conjunto de baterías usadas siguiendo los pasos en el orden inverso al de instalación. Para prevenir la contaminación ambiental y una posible amenaza a la salud de humanos y animales, la batería usada debe ser colocada en un contenedor adecuado en un punto de recolección designado. No se deshaga de las baterías con la basura normal. Se recomienda que use los sistemas locales de recolección de baterías y acumuladores. La batería no debe ser expuesta a calor excesivo tal como los rayos del sol, el fuego o similares.






Instrucciones importantes de seguridad

1. Lea estas instrucciones.
2. Guarde estas instrucciones.
3. Siga todas las advertencias.
4. Siga todas las instrucciones.
5. No use este aparato cerca del agua.
6. Limpie únicamente con un paño seco.
7. No obstruya ninguna salida de ventilación. Instale de acuerdo con las instrucciones del fabricante.
8. No instale cerca de fuentes de calor como radiadores, registros de calefacción, estufas u otros aparatos (incluyendo amplificadores) que produzcan calor.
9. Respete el uso de la conexión del tomacorriente polarizado o con conexión a tierra. Un tomacorriente polarizado tiene una cuchilla más ancha que la otra. Un tomacorriente con tierra tiene dos cuchillas y una pata para tierra. La cuchilla más ancha o la pata para tierra sirven como protección. Si el tomacorriente proporcionado no se ajusta a su tomacorriente, póngase en contacto con un electricista para que lo reemplace.
10. Proteja el cable de alimentación para que no caminen sobre él o quede atorado, particularmente en contactos, en receptáculos y en el punto por donde sale del aparato.

11. Solamente use los aditamentos / accesorios especificados por el fabricante.
12. Use únicamente con el carro, estante, trípode, soporte o mesa especificados por el fabricante o que haya sido vendido junto con el aparato. Cuando use un carro, tenga cuidado cuando mueva la unidad / carro para evitar accidentes por vuelcos.
13. Desconecte este aparato durante tormentas eléctricas o cuando no vaya a usarlo por períodos prolongados.
14. Haga que todo el mantenimiento sea realizado solamente por personal técnico cualificado. Solicite mantenimiento cuando el aparato haya sufrido cualquier tipo de daño, por ejemplo, si el cable de alimentación o el tomacorriente están dañados, cuando se haya derramado líquido sobre el aparato o hayan caído objetos sobre él, cuando haya sido expuesto a lluvia o humedad, cuando no funcione con normalidad o cuando haya sufrido una caída.






Encender	Encendido / Apagado	Mantener presionado 
Bluetooth	Para acoplar su dispositivo móvil, seleccione LG PH3 (xxx) en la lista de dispositivos. Cuando se haya acoplado con éxito, se iluminará el LED Bluetooth .	
Controles de reproducción	Reproducción/Pausa	Presionar 
	Avance rápido	Presione  dos veces
	Retroceder	Presione  tres veces
Controles de la luz LED para entorno	Modo Vela/(Azul, Rosado, Blanco) Modo color/Modo curativo (Cambio automático de color)	
		Presionar 

Especificación

Suministro de energía:

- 5 V  1,8 A (Adaptador ca/cc)
- Batería recargable integrada

Potencia nominal:

- 5 V  2,5 W

Dimensiones (An x Al x F):

Aprox. 90,5 mm X 123,5 mm X 91 mm

Peso neto: Aprox. 0,38 kg

Temperatura de funcionamiento: 5 °C a 35 °C


Humedad de funcionamiento: 5 % a 60 %

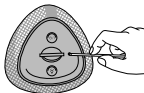
Vida de la batería:

- Aprox. 10 horas (Varía según el nivel de volumen y contenido del audio)
- El diseño y especificaciones están sujetos a cambios sin previo aviso.

Para más información, descargue el manual del propietario. <http://www.lg.com/mx>

Aviso importante

- Cargue completamente el dispositivo antes de usarlo por primera vez.
- Se recomienda utilizar el adaptador de 5 Vcc (más que 1,8 A) con esta unidad.
- Mantenga pulsado el botón  durante 1 segundo para encender o apagar la unidad.
- La conexión **Bluetooth** usando la TV, la PC o una mochila dongle no es compatible.
- **Reinicio**
 - Si la unidad se bloquea debido a un fallo de funcionamiento, presione el orificio de RESET con un objeto fino, por ejemplo, un clip de papelería.



Aviso para México

La operación de este equipo está sujeta a las siguientes dos condiciones:

- (1) es posible que este equipo o dispositivo no cause interferencia perjudicial y,
- (2) este equipo o dispositivo debe aceptar cualquier interferencia, incluyendo la que pueda causar su operación no deseada.





Sor Juana Inés de la Cruz No 555
Col. San Lorenzo Industrial
Tlalnepantla de Baz
Estado de México C.P. 54033
Tel. (55) 5321-1919

Lada sin costo 01 (800) 347 1919

LG Electronics México S.A. de C.V.