

ESPAÑOL
ENGLISH



MBM65198901 (1.0)

LG Watch Urbane

LG-W150

QUICK START GUIDE

www.lg.com



CE0168

Información general

<Centro de información al cliente de LG>

963 05 05 00

* Asegúrese de que el número es correcto antes de realizar una llamada.

General Inquiries

<LG Customer Information Centre>

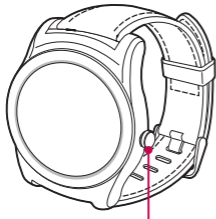
963 05 05 00

* Make sure the number is correct before making a call.

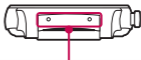
Visite ***www.lg.com*** para consultar la guía del usuario y más información.

- Algunos contenidos e ilustraciones pueden variar respecto a su dispositivo en función de la región, el proveedor de servicios, la versión del software o la versión del sistema operativo y están sujetos a cambios sin previo aviso.
- Utilice siempre accesorios LG originales. Los elementos proporcionados están diseñados exclusivamente para este dispositivo y es posible que no sean compatibles con otros dispositivos.
- La disponibilidad de los accesorios puede variar en función de la región, el país o el proveedor de servicios.

Diseño del reloj



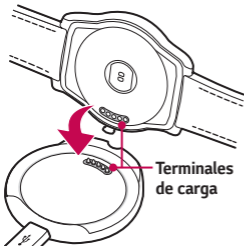
Tecla de encendido



! **Advertencia** No cierre ni presione el orificio ubicado en la parte inferior del dispositivo con un objeto puntiagudo. Podría provocar un funcionamiento indeseado.

Carga del reloj

Antes de utilizar el reloj por primera vez, debería cargar la batería.



- Utilice el soporte de carga suministrado con el reloj para cargar la batería.
- Conecte el soporte de carga a una toma de corriente y coloque el reloj en él. El reloj se encenderá automáticamente.
- Para maximizar la duración de la batería, asegúrese de que esté completamente cargada antes de utilizarla por primera vez.

Carga del reloj

Deben tomarse precauciones para que no se oxiden los terminales de carga

La exposición al sudor y a otros materiales extraños durante el uso del producto puede causar corrosión en los terminales mientras se carga el producto.

Para evitarlo, limpie el producto con un paño antes de cargarlo.

Precauciones antes de utilizar la correa de cuero


- La correa de cuero cosido del LG Watch Urbane es lo suficientemente gruesa como para cumplir unos estándares de alta calidad. Antes de ponerse la correa de cuero, flexiónela hacia delante y hacia atrás varias veces. Esto le ayudará a usarla con más comodidad.
- Dependiendo del estado de la piel del usuario, el reloj puede causar reacciones alérgicas involuntarias al contacto con ella.

Encendido del reloj

Para encender el reloj, mantenga pulsada la **tecla de encendido** (a la derecha del reloj) durante unos segundos.






Apagado del reloj

- 1 Mantenga pulsada la **tecla de encendido** hasta que aparezca la lista de aplicaciones.
- 2 Presione **Ajustes > Apagar**.
- 3 Cuando aparezca el mensaje **Apagar: ¿Seguro?**, toque .

Antes de vincular

Antes de vincular, haga lo siguiente en el teléfono o tableta.

- 1 Asegúrese de que la versión de Android del teléfono o tableta es Android 4.3 o superior y que es compatible con Bluetooth®.
 - Para averiguar si su teléfono o tableta es compatible con Android Wear, visite <http://g.co/WearCheck> en su teléfono o tableta.
 - Si la versión de su teléfono o tableta no es Android 4.3 o superior, póngase en contacto con su fabricante para una posible actualización del software.
- 2 Asegúrese de que el teléfono o tableta se encuentra ubicado junto al reloj.
- 3 En el teléfono o tableta, descargue la aplicación **Android Wear**  desde **Play Store**  e instálela. Compruebe que la aplicación **Android Wear**  esté instalada y actualizada a la última versión en el teléfono

Antes de vincular

o tableta.

- 4 Asegúrese de que el teléfono o tableta esté conectado a la red de datos móviles o Wi-Fi. Se necesita una conexión de datos para configurar el reloj por primera vez.
- 5 Mantenga el reloj enchufado a la corriente eléctrica durante la configuración.

NOTAS:

- En función del software instalado en el reloj, es posible que este descargue e instale automáticamente una actualización.
- En función del estado de la red, el proceso de configuración podría llevar más de 20 minutos.


Cómo vincular el reloj

- 1 Encienda el reloj y deslice la pantalla de bienvenida hacia la izquierda para comenzar.
- 2 Toque un idioma.
- 3 Conecte el reloj a una fuente de alimentación y deslice la pantalla hacia la izquierda para continuar.

Nota: Si el nivel de la batería es inferior al 20%, es posible que el reloj no se mueva al siguiente paso.

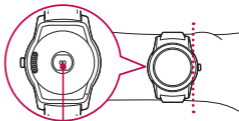
- 4 Deslice hacia la izquierda la instrucción que aparece en pantalla hasta que aparezca el código del reloj.

Cómo vincular el reloj

- 5 Abra la aplicación **Android Wear**  en su teléfono o tableta. Active la conexión Bluetooth durante la configuración si no está ya activada.
- 6 En el teléfono o tableta, verá una lista de los dispositivos más cercanos. Toque el código del reloj.
- 7 Verá un código de vinculación en el teléfono o tableta y el reloj. Compruebe que el código coincide.
- 8 Toque **Vincular** en el teléfono o tableta para iniciar la vinculación.
- 9 Verá un mensaje de confirmación en el reloj una vez se haya vinculado. Esto podría tardar unos minutos, por lo que deberá esperar.
- 10 Siga las instrucciones en pantalla para completar la configuración inicial.

Sensor de frecuencia cardíaca

Colóquese el reloj correctamente en la muñeca antes de medir la frecuencia cardíaca.



Sensor de frecuencia cardíaca

NOTAS:


- Si no está ajustado correctamente o se mueve demasiado, las medidas pueden no ser precisas.
- No mire directamente a la luz del sensor de frecuencia cardíaca, ya que podría dañarle la vista.
- Si las mediciones de frecuencia cardíaca no son precisas, vuelva a realizar una medición poniendo el reloj en el interior de una de sus muñecas.

Conexión con otro dispositivo móvil

Si desea conectar el reloj con otro dispositivo, debe restablecer el reloj.

Restablecimiento del reloj

Esta función restablece los ajustes del reloj con los valores de fábrica y elimina todos los datos.

- 1 Mantenga pulsada la **tecla de encendido** hasta que aparezca la lista de aplicaciones.
 - 2 Toque **Ajustes** > **Restablecer datos**. Se solicitará su confirmación.
 - 3 Toque .
- El reloj se conecta a un único dispositivo móvil a la vez.
 - Al restaurar los datos de fábrica, se eliminan todos los datos de la memoria del reloj. Tras completarse esta acción, estará listo para conectarse a otro dispositivo móvil.

Información de seguridad

Antes de encender el producto, consulte la información de seguridad básica incluida en este documento.

Información general sobre manipulación y seguridad

Tenga en cuenta las siguientes pautas de sentido común mientras utiliza el producto.

Entorno

- **Temperaturas de funcionamiento seguro.** Utilice y guarde el producto a temperaturas que oscilen entre los 0 °C/32 °F y los 40 °C/104 °F. Exponer el producto a temperaturas extremadamente bajas o altas podría provocar daños, un funcionamiento incorrecto o incluso una explosión.
- **Durante la conducción.** Al conducir un vehículo, la conducción es su primera responsabilidad. El uso de accesorios o dispositivos móviles para realizar llamadas o utilizar otra aplicación mientras conduce puede

provocar distracciones. No aparte los ojos de la carretera.

- **Cerca de material explosivo.** No utilice el producto en zonas en las que las chispas del dispositivo puedan provocar incendios o explosiones.
- **En aviones.** Cumpla todas las normativas e instrucciones sobre el uso de dispositivos electrónicos. La mayoría de aerolíneas permiten el uso de dispositivos sólo durante el vuelo, no durante el despegue y el aterrizaje. Hay tres tipos principales de dispositivos de seguridad en los aeropuertos: máquinas de rayos X (empleadas para los artículos que se colocan en las cintas transportadoras), arcos magnéticos (para las personas que pasan por los controles de seguridad) y detectores magnéticos manuales (dispositivos para detectar objetos en personas o artículos específicos). Puede pasar el producto por los escáneres de rayos X del aeropuerto, pero no atraviese los arcos magnéticos con el producto ni lo exponga a los detectores magnéticos manuales.
- Siga siempre las normativas específicas para cada ubicación. Apague el dispositivo en aquellas zonas en las que esté prohibido utilizarlo o en las

que pueda causar interferencias o situaciones de riesgo.

- Sustituir la correa de muñeca por correas metálicas podría causar problemas de conectividad Bluetooth/Wi-Fi.

Consejos de seguridad

ADVERTENCIA: el soporte de conexión contiene imanes de gran potencia que pueden interferir con el funcionamiento de marcapasos, tarjetas de crédito, relojes y otros objetos sensibles a los imanes.

Siga estas precauciones de sentido común para evitar que se produzcan daños en el producto y reducir el riesgo de incendios, descargas eléctricas, explosiones o cualquier otra situación de peligro:

- Utilice solo cables, cargadores y accesorios suministrados por LG.
- No deje caer, golpee ni sacuda el producto.
- No doble, retuerza, caliente o tire del cable ni coloque objetos pesados sobre él o podría causarle daños.
- Este producto incluye un cable USB que permite conectarlo a un

ordenador portátil o de escritorio o al cargador. Asegúrese de que el ordenador cuenta con una conexión a tierra correcta antes de conectar el producto al mismo. El cable de alimentación de un ordenador portátil o de escritorio dispone de un conductor de toma a tierra de equipo y un enchufe con toma a tierra. El enchufe debe estar conectado a una toma de corriente correctamente instalada y conectada a tierra de acuerdo a los códigos y ordenanzas locales.

- No intente reparar, modificar ni reconstruir el producto. El dispositivo cuenta con una batería interna recargable que únicamente se puede sustituir en un centro de reparaciones de LG autorizado o a través de LG.
- No abra, desmonte, golpee, doble, deforme, perforo ni triture el producto.
- No introduzca objetos extraños en el producto.
- No coloque el producto en un horno microondas.
- No exponga el producto a fuegos, explosiones u otros peligros.
- Limpie el producto con un paño suave y húmedo. No utilice productos

químicos abrasivos (como alcohol, benceno o disolventes) ni detergentes para limpiar el producto.

- No deseche el producto y la batería junto con el resto de basura doméstica, sino de acuerdo a la normativa local.
- Al igual que muchos otros dispositivos electrónicos, este producto genera calor durante su funcionamiento normal. Si se ha utilizado de forma prolongada, el contacto directo con la piel sin la ventilación adecuada puede ser molesto o provocar quemaduras. Tenga cuidado al manipular el producto, tanto mientras lo utiliza como después.
- Si tiene algún problema mientras utiliza el producto, deje de utilizarlo y póngase en contacto con un centro de atención al cliente autorizado de LG Electronics.
- No sumerja ni exponga el producto al agua ni a otros líquidos.

- El objetivo de los modos podómetro, suspensión, ejercicio y frecuencia cardíaca no es el de diagnosticar ninguna enfermedad, y solo deberían usarse con fines de ocio, bienestar y deportivos.
- La lectura de la frecuencia cardíaca puede verse afectada por las condiciones de medida y el entorno. Siéntese y asegúrese de que está relajado antes de leer la frecuencia cardíaca.
- Este producto es resistente al agua y al polvo según la clasificación IP67, que prueba la inmersión en el agua a un metro de profundidad durante un máximo de 30 minutos. No es resistente a los golpes. La funda debe cerrarse por completo.
- La lectura de la frecuencia cardíaca puede verse afectada por el estado de la piel, las condiciones de medida y el entorno.

- No mire directamente a la luz del sensor de frecuencia cardíaca porque podría dañarle la vista.
- Si el dispositivo se calienta, retírelo hasta que se enfríe. La exposición de la piel a una superficie caliente durante mucho tiempo podría provocar quemaduras.
- La función de frecuencia cardíaca está diseñada únicamente para medir la frecuencia cardíaca y no se utilizará para ningún otro fin.

Advertencias sobre la batería

- No abra, desmonte, golpee, doble, deforme, perforo ni triture la batería.
- No modifique ni reconstruya la batería, no intente introducir objetos extraños en ella, no la sumerja ni exponga al agua u otros líquidos, y no la exponga a incendios, explosiones u otro tipo de peligros.
- Asegúrese de que ningún elemento con bordes afilados, como dientes o

uñas de animales, toca la batería. Podría provocar un incendio.

- Utilice la batería solo con el sistema para el que se ha especificado.
- Utilice únicamente un sistema de carga que cumpla los requisitos de certificación del estándar para sistemas de batería IEEE 1725 de la CTIA. El uso de baterías o un cargador no certificados puede provocar incendios, explosiones, fugas u otro tipo de peligros.
- Evite que la batería produzca un cortocircuito y que los terminales de la batería entren en contacto con objetos conductores.
- Sustituya la batería solo con otra que cumpla los requisitos del sistema de acuerdo con el estándar IEEE-Std-1725. El uso de baterías no certificadas puede provocar incendios, explosiones, fugas u otro tipo de peligros. La sustitución de la batería solo debería llevarla a cabo un proveedor de servicio acreditado (si la batería no puede sustituirla el usuario).
- Debe supervisarse el uso de la batería por parte de menores.
- No deje caer el producto ni la batería. Si deja caer el producto o la batería,

especialmente sobre una superficie dura, y sospecha que han podido producirse daños, llévelo a un centro de servicio para una inspección.

- El uso inadecuado de la batería puede provocar incendios, explosiones u otro tipo de peligros.
- Deshágase de las baterías según las instrucciones del fabricante. Por favor, recíclelas siempre que sea posible. No las tire a la basura doméstica.
- Desenchufe siempre el cargador de la toma de corriente una vez que el producto haya terminado de cargarse para evitar un consumo de energía innecesario.
- Existe riesgo de explosión si la batería se sustituye por otra de un tipo incorrecto.

Notas sobre propiedades de resistencia al agua

Este producto es resistente al agua y al polvo según el grado de protección IP67*.

* La clasificación IP67 significa que el producto mantiene su operatividad

incluso si se sumerge suavemente en un tanque de agua estancada a temperatura ambiente durante aproximadamente 30 minutos, hasta una profundidad de 1 metro.

Evite exponer el producto a entornos con niveles excesivos de humedad o polvo. No utilice el producto en los siguientes entornos.



No sumerja el producto en ningún producto químico líquido (jabón, etc.) distinto al agua.



No sumerja el producto en agua salada, como agua del mar.



No sumerja el producto en fuentes termales.



No utilice el producto si va a nadar.



No utilice el producto bajo el agua.



No coloque el producto directamente sobre la arena (por ejemplo, en la playa) o sobre el barro.

- Una vez mojado el producto, puede quedar agua en los huecos de la unidad principal. Agite el producto para que salga.
- Incluso después de esto, es posible que queden partes mojadas en el interior. Aunque puede utilizar el producto, no lo coloque junto a objetos que no deban mojarse. Tenga cuidado al ponerlo en contacto con ropa, bolsos o los contenidos de estos.
- Elimine el agua restante en el micrófono si la activación por voz no funciona correctamente.
- No utilice el producto en zonas en las que pueda salpicarle agua a alta presión (por ejemplo, cerca de un grifo o un cabezal de ducha) ni lo sumerja en agua durante un periodo de tiempo prolongado, ya que no está diseñado para soportar altas presiones de agua.
- Este producto no es resistente a los golpes. No golpee ni deje caer el

producto. Esto podría provocarle daños o deformar la unidad principal y provocar fugas de agua.

Marcapasos y otros dispositivos médicos

Los usuarios con marcapasos deben:

- Llevar SIEMPRE el dispositivo a una distancia mínima de 15,24 cm (6 pulg.) del marcapasos cuando el producto esté encendido.
- No llevar el dispositivo en un bolsillo a la altura del pecho.
- Utilizar la muñeca contraria al marcapasos para minimizar las posibles interferencias de radiofrecuencia.
- Apagar el dispositivo inmediatamente si hay alguna indicación de que esté produciendo interferencias.

Si utiliza cualquier otro dispositivo médico, consulte a su médico o al fabricante del dispositivo para determinar si está debidamente protegido ante la energía de radiofrecuencia.

Sugerencias para el uso de Bluetooth y Wi-Fi en el reloj

- Al conectar su producto a otros dispositivos móviles, asegúrese de colocar los dispositivos uno cerca del otro. En caso contrario, puede provocar un funcionamiento anómalo o ruidos, dependiendo del entorno de uso.
- En un espacio abierto, el alcance de la comunicación Bluetooth puede extenderse hasta unos 10 metros. Este intervalo puede variar dependiendo del entorno de uso.
- No coloque obstáculos entre su producto y los dispositivos conectados. La señal de entrada/salida puede disminuir debido al cuerpo del usuario o a la presencia de paredes, esquinas u obstáculos. Utilícelo en lugares sin obstáculos.
- Al utilizar la conexión Wi-Fi, el reloj puede recibir notificaciones del teléfono o la tableta incluso si la conexión Bluetooth no está disponible.

- El reloj buscará y se conectará a la red Wi-Fi más cercana según la lista de redes Wi-Fi registradas en el teléfono.

Sugerencias para la pantalla

- No muestre imágenes estáticas durante un periodo de tiempo prolongado. Esto podría causar imágenes "quemadas" o manchas en la pantalla.
- No se recomienda el uso de aplicaciones que muestran la misma pantalla durante más de 10 minutos porque la garantía no cubre el daño potencial a la pantalla.

! ADVERTENCIA

Aviso de sustitución de la batería

- La batería de iones de litio es un componente peligroso que podría provocar daños.
- Si personal no cualificado sustituye la batería, el dispositivo podría resultar dañado.
- No intente sustituir usted la batería. La batería podría sufrir daños que podrían producir sobrecalentamiento y lesiones. El proveedor autorizado debe sustituir la batería. La batería debe reciclarse por separado de la basura doméstica.

- En caso de que este producto contenga una batería incorporada que los usuarios finales no pueda retirar fácilmente, LG recomienda que sólo profesionales cualificados retiren la batería, ya sea para su sustitución que para reciclar la batería al final de la vida útil del producto. Para evitar daños en el producto, y por su propia seguridad, el usuario no debe intentar retirar la batería, debe ponerse en contacto con la Línea de Ayuda de Servicios de LG, o con otros proveedores de servicios independientes para su asesoramiento.
- La eliminación de la batería implicará desmontar la carcasa del producto, la desconexión de los cables/contactos eléctricos, y una cuidadosa extracción de la célula de la batería utilizando herramientas especializadas. Si necesita instrucciones de profesionales cualificados sobre cómo retirar la batería de manera segura, por favor visite <http://www.lge.com/global/sustainability/environment/take-back-recycling>.

Exposición a energía de radiofrecuencia

Información sobre exposición a ondas de radio y SAR (Specific Absorption Rate, Tasa específica de absorción).

El diseño del producto cumple la normativa de seguridad vigente en materia de exposición a las ondas de radio. Esta normativa se basa en directrices científicas que incluyen márgenes de seguridad diseñados para garantizar la seguridad de todo tipo de personas, independientemente de su edad y estado de salud.

- Las directrices de exposición a ondas de radio utilizan una unidad de medición conocida como Tasa específica de absorción o SAR. Las pruebas de SAR se llevan a cabo utilizando métodos estandarizados con el dispositivo mediante la transmisión al nivel más alto de potencia certificado en todas las bandas de frecuencia utilizadas.

- Aunque puede haber diferencias entre los niveles de SAR de los diferentes modelos de dispositivos LG, todos han sido diseñados para ajustarse a las directrices relevantes de exposición a ondas de radio.
- El límite de SAR recomendado por la ICNIRP (International Commission on Non-Ionizing Radiation Protection, Comisión internacional de protección contra radiaciones no ionizantes) es de 2 W/kg medido sobre 10 gramos de tejido para la boca o de 4 W/kg medido sobre 10 gramos de tejido para las extremidades.
- El valor de SAR más alto para este modelo de dispositivo evaluado para su uso junto a la boca (cara) es de 0,016 W/kg (10 gramos) y en las extremidades (muñeca) es de 0,385 W/kg (10 gramos).

- Este dispositivo se ha probado para llevarlo de la forma habitual en las extremidades (muñeca) a una distancia de 0 cm entre el cuerpo del usuario (muñeca) y la parte posterior del dispositivo. Además, el dispositivo se ha probado para su uso habitual junto a la boca (cara) con la parte frontal del dispositivo a una distancia de 1 cm entre la boca del usuario (cara) y la parte frontal del dispositivo. Para garantizar el cumplimiento de los requisitos de SAR de la directiva R&TTE, asegúrese de que se mantenga una separación mínima de 1 cm durante el uso junto a la boca (cara).

DECLARACIÓN DE CONFORMIDAD

Por la presente, **LG Electronics** declara que el producto **LG-W150** cumple los requisitos imprescindibles y cualquier otra disposición relevante de la directiva **1999/5/EC**. Puede consultar una copia de la Declaración de conformidad en **<http://www.lg.com/global/declaration>**.

Póngase en contacto con la oficina para comprobar la conformidad de este producto:

LG Electronics Inc. EU Representative, Krijgsman 1,
1186 DM Amstelveen, The Netherlands

Información del aviso de software de código abierto

Para obtener el código fuente correspondiente GPL, LGPL, MPL y otras licencias de código abierto que contiene este producto, visite <http://opensource.lge.com>.

Además del código fuente, podrá descargar las condiciones de las licencias, exención de responsabilidad de la garantía y avisos de copyright. LG Electronics también le proporcionará código abierto en CD-ROM por un importe que cubre los gastos de su distribución (como el soporte, el envío y la manipulación) previa solicitud por correo electrónico a opensource@lge.com. Esta oferta es válida durante tres (3) años a partir de la fecha de adquisición del producto.

Información sobre normativas

1. Mantenga pulsada la **tecla de encendido** hasta que aparezca la lista de aplicaciones.
2. Toque **Ajustes** > **Acerca de** > **Información regulatoria** para consultar esta información.

CÓMO ACTUALIZAR EL DISPOSITIVO

Acceda a los lanzamientos de firmware más recientes, a nuevas funciones de software, así como a mejoras.

1. Mantenga pulsada la **tecla de encendido** hasta que aparezca la lista de aplicaciones.
2. Toque **Ajustes** > **Acerca de** > **Actualizaciones del sistema** en el dispositivo.

NOTA: De acuerdo con la EN 60950-1 (§ 1.7.2)

Para prevenir un consumo innecesario de energía, desconecte el dispositivo una vez esté totalmente cargado. Utilice siempre una base de toma de corriente cerca del equipo y fácilmente accesible.



Cómo desechar aparatos eléctricos y electrónicos obsoletos

1. Todos los aparatos eléctricos o electrónicos se deben desechar de forma distinta del servicio municipal de recogida de basura, a través de puntos de recogida designados por el gobierno o las autoridades locales.
2. La correcta recogida y tratamiento de los dispositivos inservibles contribuye a evitar riesgos potenciales para el medio ambiente y la salud pública.
3. Para obtener más información sobre cómo desechar los aparatos obsoletos, póngase en contacto con su ayuntamiento, el servicio de recogida de basura o el establecimiento donde adquirió el producto.



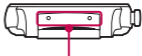
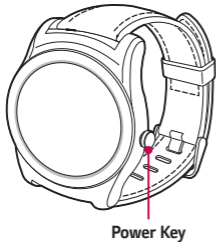
Cómo desechar las baterías y los acumuladores gastados

1. Este símbolo puede aparecer junto con los símbolos químicos del mercurio (Hg), cadmio (Cd) o plomo (Pb) si la batería contiene más del 0,0005% de mercurio, 0,002% de cadmio o 0,004% de plomo.
2. Todas las baterías y acumuladores se deben desechar de forma distinta del servicio municipal de recogida de basura, a través de los puntos de recogida designados por el gobierno o las autoridades locales.
3. La correcta recogida y tratamiento de baterías y acumuladores contribuye a evitar posibles riesgos para el medio ambiente, los animales y la salud pública.
4. Para obtener más información sobre cómo desechar las baterías y acumuladores antiguos, póngase en contacto con el Ayuntamiento, el servicio de recogida de basuras o el establecimiento donde haya adquirido el producto.

Visit ***www.lg.com*** to view the user guide and more information.

- Some contents and illustrations may differ from your device depending on the region, service provider, software version, or OS version, and are subject to change without prior notice.
- Always use genuine LG accessories. The supplied items are designed only for this device and may not be compatible with other devices.
- Available accessories may vary depending on your region, country or service provider.

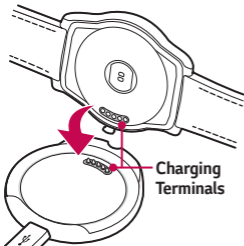
Watch layout



! Warning Do not close or push the hole located at the bottom of the device with a sharp object. Doing so may cause your device to work improperly.

Charging the watch

Before using your watch for the first time, you should charge the battery.



- Use the charging cradle provided with the your watch to charge its battery.
- Connect the charging cradle to a power outlet and place the watch on it. The watch will turn on automatically.
- To maximize battery life, make sure that the battery is fully charged before you use it for the first time.

Charging the watch

Cautions to be taken regarding the corrosion of charging terminals

Exposing to sweat or other foreign material during the use of the product may cause corrosion at the terminals while charging it.

To prevent this, wipe the product with a cloth before charging.

Cautions before wearing the leather strap


- The LG Watch Urbane's stitched leather strap is thick enough to meet high quality standard. Before wearing the leather strap, please bend it back and forth a few times. This will help you feel more comfortable when wearing it.
- Depending on the user's skin condition, the watch may cause unintended allergic reactions on the skin it's in contact with.

Turning on the watch

To turn on the watch, press and hold the **Power Key** (on the right hand side of the watch) for a few seconds.



Turning off the watch

- 1 Press and hold the **Power Key** until the apps list appears.
- 2 Tap **Settings** > **Power off**.
- 3 When prompted with the message **Power off: Are you sure?**, tap .

Before Pairing

Before pairing, please do the following on the phone or tablet.

- 1 Make sure that the Android version on your phone or tablet is Android 4.3 or higher and supports Bluetooth®.
 - To find out whether your phone or tablet supports Android Wear, visit <http://g.co/WearCheck> from your phone or tablet.
 - If your phone or tablet is not Android 4.3, or later, please check with your manufacturer for a possible software update.
- 2 Make sure your phone or tablet is next to your watch.
- 3 On your phone or tablet, download the **Android Wear**  app from the **Play Store**  app and install it. Check that the **Android Wear**  app is installed and updated to the latest version on your phone or tablet.

Before Pairing

- 4 Make sure your phone or tablet is connected to mobile data or Wi-Fi. You need a data connection to set up your watch for the first time.
- 5 Keep the watch connected to power during setup.

NOTES:

- Depending on the software installed on your watch, your watch may automatically download and install an update.
- Depending on the network condition, the setup process might take over 20 minutes.


How to pair your watch

- 1 Turn on the watch and swipe the welcome screen left to begin.
- 2 Tap a language.
- 3 Connect your watch to a power source and swipe left to continue.

Tip: If the battery is less than 20%, your watch may not move to the next step.

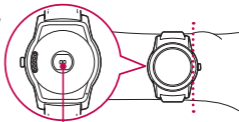
- 4 Swipe left following the onscreen instruction until the watch code is displayed.

How to pair your watch

- 5 Open the **Android Wear**  app on your phone or tablet. Turn Bluetooth on during setup, if it isn't already on.
- 6 On your phone or tablet, you'll see a list of nearby devices. Tap your watch's code.
- 7 You'll see a pairing code on your phone or tablet and watch. Check that the codes match.
- 8 Tap **Pair** on your phone or tablet to start pairing.
- 9 You'll see a confirmation message on your watch once it is paired. This can take a few minutes, so please wait a while.
- 10 Follow the onscreen instructions to complete the initial setup.

Heart Rate Sensor

Wear your watch on your wrist correctly before measuring the heart rate.



Heart Rate Sensor

NOTES:


- Loose fitting or too much movement may cause inaccurate measurements.
- Never look directly at the heart rate sensor light as this may damage your eyesight.
- When heart rate readings are inaccurate, retake your heart rate measurements by putting your watch on the inside of one of your wrists.

Connecting to another mobile device

If you want to connect your watch to another device, you must reset your watch.

Reset your watch

This setting resets your watch's settings to their factory default values and deletes all of your data.

- 1 Press and hold the **Power Key** until the apps list appears.
 - 2 Tap **Settings** > **Factory reset**. You are prompted to confirm.
 - 3 Tap .
- Your watch connects to one mobile device at a time.
 - Factory reset erases all data from your watch's memory. After completion, it is ready to connect to another mobile device.

Safety information

Before turning on your product, review the basic safety information provided here.

General safety & handling

While using your product, be aware of the following common-sense guidelines.

Your environment

- **Safe operating temperatures.** Use and store your product in temperatures between 0°C/32°F and 40°C/104°F. Exposing your product to extremely low or high temperatures may result in damage, malfunction, or even explosion.
- **While driving.** When driving a car, driving is your first responsibility. Using a mobile device or accessory for a call or other application while driving may cause distraction. Keep your eyes on the road.

- **Around explosives.** Do not use in areas where sparks from the product might cause a fire or explosion.
- **On airplanes.** Observe all rules and instructions for use of electronic devices. Most airlines allow electronic use only between and not during takeoffs and landings. There are three main types of airport security devices: X-ray machines (used on items placed on conveyor belts), magnetic detectors (used on people walking through security checks), and magnetic wands (hand-held devices used on people or individual items). You can pass your product through airport X-ray machines. But do not send it through airport magnetic detectors or expose it to magnetic wands.
- Always follow any special regulations in a given area. Turn your device off in areas where use is forbidden or when it may cause interference or danger.
- Changing the wrist straps to metal straps might cause Bluetooth/Wi-Fi connectivity problem.

Safety tips

WARNING: The charging cradle contains strong magnets that may interfere with pacemakers, credit cards, watches, and other magnet-sensitive objects. To avoid damaging your product and reduce the risk of fire or electric shock, explosion, or other hazards, observe these common-sense precautions:

- Use only with cables, chargers, and other accessories approved by LG.
- Do not drop, strike, or shake your product.
- Do not damage the power cord by bending, twisting, pulling, heating, or placing heavy items on it.
- This product is equipped with a USB cable for connecting to a desktop or notebook computer or to the charger. Be sure your computer is properly grounded before connecting your product to the computer. The power supply cord of a desktop or notebook computer has an equipment-grounding conductor and a grounding plug. The plug must be plugged into an appropriate outlet that is properly installed and grounded in

accordance with all local codes and ordinances.

- Do not open, disassemble, crush, bend or deform, puncture, or shred the product.
- Do not insert foreign objects into the product.
- Do not place the product in a microwave oven.
- Do not expose the product to fire, explosion, or other hazards.
- Clean with a soft, damp cloth. Don't use harsh chemicals (such as alcohol, benzene, or thinners) or detergents to clean your product.
- Dispose of your product and battery separately from household waste and in accordance with local regulations.
- Like many electronic devices, your product generates heat during normal operation. Extremely prolonged, direct skin contact in the absence of adequate ventilation may result in discomfort or minor burns. Therefore, use care when handling your product during or immediately after operation.

- If you have a problem with using the product, please stop using it and consult with the authorised LG Electronics customer service center.
 - Do not immerse or expose the product to water or other liquids.
- Pedometer, Sleep, Exercise, and Heart rate are not intended to treat or diagnose any medical condition, and should be used for leisure, well-being and fitness purposes only.
 - Heart rate readings can be affected by measurement conditions and your surroundings. Make sure you are seated and relaxed before reading your heart rate.
 - This product is water and dust-resistant according to the IP67 Rating, which tests submersion in water at up to one metre for up to 30 minutes. Not shockproof. The case must be completely closed.
 - Heart rate readings may be affected by skin condition, measurement conditions and your surroundings.

- Never look directly at the light of the heart rate sensor as this may damage your eyesight.
- If your device becomes hot, remove it until it cools down. Exposing skin to the hot surface for a long period of time may cause skin burn.
- The Heart rate feature is only intended for measuring your heart rate and must not be used for any other purposes.

Battery warnings

- Do not disassemble or open crush, bend or deform, puncture or shred.
- Do not modify or remanufacture, attempt to insert foreign objects into the battery, immerse or expose to water or other liquids, expose to fire, explosion or other hazard.
- Make sure that no sharp-edged items, such as animal's teeth or nails, come into contact with the battery. This could cause a fire.
- Only use the battery for the system for which it is specified

- Only use the battery with a charging system that has been qualified with the system per CTIA Certification Requirements for Battery System Compliance to IEEE1725. Use of an unqualified battery or charger may present a risk of fire, explosion, leakage, or other hazard.
- Do not short circuit a battery or allow metallic conductive objects to contact battery terminals.
- Replace the battery only with another battery that has been qualified with the system per this standard, IEEE-Std-1725. Use of an unqualified battery may present a risk of fire, explosion, leakage or other hazard. Only authorized service providers shall replace battery (If the battery is non-user replaceable)
- Battery usage by children should be supervised.
- Avoid dropping the product or battery. If the product or battery is dropped, especially on a hard surface, and the user suspects damage, take it to a service center for inspection.

- Improper battery use may result in a fire, explosion or other hazard.
- Dispose of used batteries according to the manufacturer's instructions. Please recycle when possible. Do not dispose as household waste.
- Always unplug the charger from the wall socket after the phone is fully charged to save unnecessary power consumption of the charger.
- There is risk of explosion if the battery is replaced with an incorrect type.

Notes on water resistant properties

This product is water and dust resistant in compliance with the Ingress Protection rating IP67*.

* The IP67 rating means that the product will maintain its operability even if it is gently submerged in a tank of still tap water at room temperature for about 30minutes, up to a depth of 1 meter.

Avoid exposing the product to environments with excessive dusts or moisture. Do not use the product in the following environments.



Do not immerse the product in any liquid chemicals (soap, etc.) other than water.



Do not immerse the product in salt water, such as sea water.



Do not immerse the product in hot spring.



Do not swim wearing this product.



Do not use the product underwater.



Do not place the product directly on sand (such as at a beach) or mud.

- Once the product gets wet, water may remain in gaps of the main unit. Shake the product well to drain water.
- Even after water is drained, the inner parts might be still wet. Although you can use the product, do not place it near things that must not get wet. Take care not to wet your clothes, bag or contents of the bag.

- Drain water if the voice activation does not work properly due to water remaining in the microphone.
- Do not use the product in places where it may be sprayed with high-pressure water (e.g. near a faucet or shower head) or submerge it in water for extended periods of time, as the product is not designed to withstand high water pressure.
- This product is not resistant to shock. Do not drop the product or subject it to shock. Doing so might damage or deform the main unit causing water leak.

Pacemakers and other medical devices

Persons with pacemakers should:

- ALWAYS keep the product more than six (6) inches from their pacemaker when the product is turned ON.
- Not carry the product in a breast pocket.
- Use the wrist opposite the pacemaker to minimize the potential for RF

interference.

- Turn the product OFF immediately if there is any indication that interference is taking place.

If you use any other personal medical device, consult your physician or the manufacturer of your device to determine if it is adequately shielded from external RF energy.

Tips for using Bluetooth and Wi-Fi on your watch

- When connecting your product to other mobile devices, the devices must be positioned close to each other. If not, it may cause abnormal operation or noise, depending on the use environment.
- In an open space, the Bluetooth communication range usually spans approximately 10m. This range may vary depending on the use environment.
- Do not place obstacles between your product and connected devices. Outgoing/incoming signal can weaken due to user's body, walls, corners or obstacles. Use where there is no obstacle.
- When using a Wi-Fi connection, your watch can get notifications from your phone or tablet even if Bluetooth is unavailable.
- Your watch will search and connect to the nearest Wi-Fi network based on the Wi-Fi list registered on your phone.

Tips for the display screen

- Do not display non-moving images for an extended period. This may cause image burn-in or stains on the screen.
- Applications that display the same screen for more than 10 minutes are not recommended because the potential screen damage is not covered by the warranty.

! WARNING!

Notice for Battery replacement

- Li-Ion Battery is a hazardous component which can cause injury.
- Battery replacement by non-qualified professional can cause damage to your device.
- Do not replace the battery by yourself. The battery can be damaged, which can cause overheat and injury. The battery must be replaced by the authorized service provider. The battery should be recycled or disposed separately from household waste.

- In case this product contains a battery incorporated within the product which cannot be readily removed by end-users, LG recommends that only qualified professionals remove the battery, either for replacement or for recycling at the end of this product's working life. To prevent damage to the product, and for their own safety, users should not attempt to remove the battery and should contact LG Service Helpline, or other independent service providers for advice.
- Removal of the battery will involve dismantling of the product case, disconnection of the electrical cables/contacts, and careful extraction of the battery cell using specialized tools. If you need the instructions for qualified professionals on how to remove the battery safely, please visit <http://www.lge.com/global/sustainability/environment/take-back-recycling>.

Exposure to radio frequency energy

Radio wave exposure and Specific Absorption Rate (SAR) information. This product has been designed to comply with applicable safety requirements for exposure to radio waves. These requirements are based on scientific guidelines that include safety margins designed to assure the safety of all persons, regardless of age and health.

- The radio wave exposure guidelines employ a unit of measurement known as the Specific Absorption Rate, or SAR. Tests for SAR are conducted using standardised methods with the product transmitting at its highest certified power level in all used frequency bands.
- While there may be differences between the SAR levels of various LG product models, they are all designed to meet the relevant guidelines for exposure to radio waves.

- The SAR limit recommended by the International Commission on Non-ionizing Radiation Protection (ICNIRP) is 2 W/kg averaged over 10g of tissue for the Mouth SAR or 4.0 W/kg averaged over 10g of tissue for the Limb-worn SAR.
- The highest SAR value for this model product when tested for use at Next-to-Mouth(Face) is 0.016 W/kg (10g) and for Limb-worn(Wrist) is 0.385 W/kg (10g).
- This device was tested for typical Limb-worn(Wrist) operations kept 0 cm between the user's body(Wrist) and the back of the device. Additionally this device was tested for typical Next-to-Mouth(Face) operations with the front of the device kept 1 cm between the user's mouth(Face) and the front of the device. To ensure compliance with R&TTE SAR requirements, please ensure a minimum separation distance of 1 cm is maintained for next-to-mouth (face) operations.

DECLARATION OF CONFORMITY

Hereby, **LG Electronics** declares that this **LG-W150** product is in compliance with the essential requirements and other relevant provisions of Directive **1999/5/EC**. A copy of the Declaration of Conformity can be found at <http://www.lg.com/global/declaration>.

Contact office for compliance of this product:

LG Electronics Inc. EU Representative, Krijgsman 1,
1186 DM Amstelveen, The Netherlands

Open Source Software Notice Information

To obtain the source code under GPL, LGPL, MPL, and other open source licenses, that is contained in this product, please visit <http://opensource.lge.com>.

In addition to the source code, all referred license terms, warranty disclaimers and copyright notices are available for download.

LG Electronics will also provide open source code to you on CD-ROM for a charge covering the cost of performing such distribution (such as the cost of media, shipping, and handling) upon email request to opensource@lge.com. This offer is valid for three (3) years from the date on which you purchased the product.

Regulatory information

1. Press and hold the **Power Key** until the apps list appears.
2. Tap **Settings** > **About** > **Regulatory information** to get regulatory information.

HOW TO UPDATE YOUR DEVICE

Access to latest firmware releases, new software functions and improvements.

1. Press and hold the **Power Key** until the apps list appears.
2. Tap **Settings** > **About** > **System updates** on your device.

NOTE: Pursuant EN 60950-1 (§ 1.7.2)

In order to prevent unnecessary energy consumption, disconnect the device when fully charged. Always use an easily accessible poweroutlet for charging your device.



Disposal of your old appliance

1. All electrical and electronic products should be disposed of separately from the municipal waste stream via designated collection facilities appointed by the government or the local authorities.
2. The correct disposal of your old appliance will help prevent potential negative consequences for the environment and human health.
3. For more detailed information about disposal of your old appliance, please contact your city office, waste disposal service or the shop where you purchased the product.



Disposal of waste batteries/accumulators

1. This symbol may be combined with chemical symbols for mercury (Hg), cadmium (Cd) or lead (Pb) if the battery contains more than 0.0005% of mercury, 0.002% of cadmium or 0.004% of lead.
2. All batteries/accumulators should be disposed separately from the municipal waste stream via designated collection facilities appointed by the government or the local authorities.
3. The correct disposal of your old batteries/accumulators will help to prevent potential negative consequences for the environment, animal and human health.
4. For more detailed information about disposal of your old batteries/accumulators, please contact your city office, waste disposal service or the shop where you purchased the product.



ESTAMOS A SU DISPOSICIÓN

Ante cualquier necesidad de asistencia, puede ponerse en contacto con nosotros mediante nuestra página Web, chat online, correo electrónico o nuestro centro de Atención al Cliente.

www.lg.com

www.lg.com/es/posventa

Atención al cliente

963 05 05 00

TARJETA DE GARANTÍA

- 1.-Antes de poner en marcha el producto, lea detenidamente el contenido de esta tarjeta de garantía. Asimismo, no ponga en funcionamiento el producto antes de leer de manera detallada el Manual de usuario.
- 2.-Guarde durante todo el período de garantía esta tarjeta debidamente cumplimentada y sellada por el establecimiento comercializador junto con la factura de compra.
- 3.-Cuando requiera cualquier servicio de reparación deberá mostrar esta tarjeta de garantía.
- 4.-Para cualquier información que requiera sobre nuestros productos o ante cualquier duda o consulta en relación a los mismos, puede hacerlo a través de nuestra web o por medio de nuestra línea de atención al cliente.

CERTIFICADO DE GARANTÍA

LG ELECTRONICS ESPAÑA S.A.U. (LGEES)

SE COMPROMETE A RESPETAR Y/O HACER CUMPLIR
LAS CONDICIONES DE COBERTURA DE LA PRESENTE GARANTÍA.

REQUISITOS PARA LA VALIDEZ DE LA GARANTÍA

- (1) La presente garantía sólo ampara productos oficiales importados o comercializados por LG dentro de la Unión Europea y para beneficiarse de la misma deberá:
 - (1.1) En el periodo pre-venta el establecimiento comercializador deberá reflejar el modelo del dispositivo y número de IMEI o número de Serie (SN) del mismo.
 - (1.2) En el periodo de garantía será REQUISITO IMPRESCINDIBLE adjuntar, junto a la presente garantía debidamente sellada por el establecimiento, el original del ticket o factura de compra que identifique el dispositivo incluyendo modelo del terminal e IMEI o número de Serie (SN) del mismo.
- (2) Para que la garantía sea válida es IMPRESCINDIBLE que el cliente final o establecimiento comercializador cumplimente, en el momento de efectuar la adquisición, los datos de todos los apartados que en la misma se indican.
- (3) Los beneficios de la presente garantía sólo serán válidos si se utilizan los Servicios Técnicos autorizados que LG Electronics España, S.A.U. tiene establecidos en su Red de Asistencia Técnica.
- (4) El dispositivo debe ser utilizado de conformidad con las instrucciones que se detallan en el manual de usuario.

PERIODO DE LA GARANTÍA

- (1) La garantía se aplica a todos los dispositivos comercializados por LG dentro de la Unión Europea.
El periodo de garantía es el siguiente:
 - Dispositivo: 2 años.
 - Accesorios: 2 años.
 - Medios o soporte de software (CD-ROM, tarjetas de memoria, USB, etc): 90 días.
- (2) La aplicación de la garantía comienza a partir de la fecha de adquisición (fecha de factura) y será de conformidad con lo establecido en la legislación que se encuentre vigente en el momento de la fecha de la adquisición (fecha de factura compra).
- (3) LG Electronics España, S.A.U. (LGEES) garantiza cualquier pieza o producto reparado por un periodo de noventa (90) días a partir de su fecha de entrega, o hasta el final de la garantía, aplicándose aquella cuya duración sea más larga. Eventualmente, en beneficio del propio cliente, LGEES, solucionará la incidencia en el dispositivo sustituyendo el dispositivo por otro equipo en perfectas condiciones de uso siendo equivalente en prestaciones y fiabilidad al original, conservando el cliente todos los derechos y coberturas incluidos en la garantía. Todos aquellos componentes de hardware sustituidos en garantía pasarán a ser propiedad de LGEES.

COBERTURAS DE LA GARANTÍA

NOTA IMPORTANTE

- (1) La presente garantía comercial no afecta a los derechos que dispone el cliente final conforme a las previsiones contenidas en el RDL 1/2007 de 16 de Noviembre de 2007 (BOE 287 de 30 de Noviembre de 2007), frente a la garantía por falta de conformidad del vendedor, que son independientes y compatibles con la presente garantía.
- (2) De acuerdo con lo previsto en el Título V, del RDL 1/2007, el cliente final tendrá derecho a exigir al vendedor, y/o al productor en los casos determinados en la Ley, la reparación y sustitución del producto, e incluso, en su caso, la rebaja en el precio o la resolución del contrato si ello no fuere desproporcionado.
- (3) El titular de la garantía disfrutará de los derechos y coberturas que se contienen en el presente documento.
- (4) Para reclamar los derechos y coberturas que se contienen en el presente documento el cliente final dispondrá de la vía de comunicación con nuestro número de Atención al Cliente y/o por escrito dirigiéndose a las Oficinas Centrales (Calle Chile, nº 1 28290 Las Rozas de Madrid) o a la Central de Asistencia Técnica (Parque tecnológico de Paterna, C/ Louis Pasteur, 1 Nave 2 C.P. 46980 Paterna - Valencia), o bien por la vía de la jurisdicción ordinaria.
- (5) Durante el tiempo que dure la reparación, no se abonarán los daños y perjuicios por el tiempo que el aparato esté fuera de servicio.

- (6) Es responsabilidad del cliente guardar una copia de seguridad de los datos contenidos en el terminal previo a su envío para reparación, realizar un borrado completo de la información contenida en el dispositivo e inhabilitar todos los usuarios y contraseñas de acceso a sus cuentas en redes sociales y demás Sites que contengan información confidencial (entidades financieras, correo electrónico, etc.). En el transcurso del servicio, el contenido de los soportes de almacenamiento del producto podrá ser borrado, reemplazado o reformateado. En consecuencia, LG Electronics España S.A.U. no garantiza ni cubre las pérdidas financieras o de otra índole causadas por la pérdida de datos.
- (7) LG Electronics España, S.A.U. no se hace responsable de los daños que un dispositivo pueda causar a elementos externos.

PROTECCIÓN DE DATOS DE CARÁCTER PERSONAL

- (1) De conformidad con la Ley Orgánica 15/1999 de 13 de Diciembre, de Protección de Datos de Carácter Personal, le informamos que los datos personales solicitados, todos ellos obligatorios para la prestación del servicio de Garantía, serán incorporados a un fichero/s debidamente inscrito/s en el RGPD cuyo responsable es LG Electronics España S.A.U. con la finalidad de prestarle el servicio, así como para mantenerle informado de productos o servicios similares. Usted podrá ejercer sus derechos de acceso, rectificación, cancelación y oposición dirigiéndose por escrito a la dirección: Calle Chile nº 1, 28029 Las Rozas de Madrid o bien remitiendo un correo electrónico a la dirección: lgees.legal@lge.com, acompañando su solicitud de una copia de un documento oficial que acredite su identidad e indicando en la misma el derecho que desea ejercitar.

EXCLUSIONES DE LA GARANTÍA

La garantía de su producto está sujeta a las siguientes exclusiones y limitaciones:

- (1) Incumplimiento de cualquiera de los requisitos citados anteriormente.
- (2) Todo componente o accesorio interior o exterior del dispositivo, que no esté especificado e incluido en este certificado de garantía o no forme parte del producto original.
- (3) Puestas en marcha, configuraciones y demostraciones de funcionamiento al usuario.
- (4) Si la avería es producida por incendio, inundación, agentes meteorológicos, humedad excesiva o corrosión, golpeo, aplastamiento o aplicación de voltaje o energía inadecuada o mal conexionado.
- (5) Los daños por el mal trato, incluso los de transportes, que deberán reclamarse en presencia del personal de la compañía de transporte, por lo que conviene inspeccionar los paquetes antes de conformar los albaranes de entrega correspondientes.
- (6) Las averías producidas por rotura física, tales como carcasas, plásticos, pinturas, esmaltes, cristales, embellecedores y similares.

- (7) Los productos cuya avería se deba al mal uso y/o a no atender las instrucciones de funcionamiento y manejo que se adjuntan con cada aparato.
- (8) Por la utilización de accesorios o componentes electrónicos no adecuados.
- (9) El uso inadecuado de elementos punzantes sobre las pantallas táctiles.
- (10) Los dispositivos que no llevan identificado número de IMEI y N° de Serie o que éstos hayan sido alterados o borrados o no coincidan con el número expresado en el certificado de garantía o factura de compra.
- (11) Los problemas inherentes a la unión de IMEI-Número de Abonado para la activación en la Red.
- (12) Si el dispositivo es reparado o manipulado por personal no autorizado por LG Electronics España S.A.U.
- (13) Las averías producidas por el desgaste normal debido a su uso (incluido el de baterías, lentes de cámaras, pantallas, auriculares o manos libres externos).
- (14) Cuando la avería produzca un componente o accesorio interno o externo al dispositivo no incluido o especificado en este certificado de garantía o no forme parte del producto original.
- (15) Los fallos de píxel que no excedan de la normativa vigente o la establecida por el fabricante (LG Electronics España, S.A.U.).

- (16) Cualquier tipo de pérdida de información en discos duros, discos en estado sólido o memorias. El cliente final es responsable de realizar una copia de seguridad de sus datos previa a la cesión del dispositivo al servicio técnico de conformidad con lo establecido en el punto (6) del apartado "Coberturas de la Garantía".
- (17) Cualquier tipo de soporte físico de información que estuviera en el equipo a la hora de cederlo al servicio oficial para su reparación.
- (18) Los sistemas operativos y/o programas no originales diferentes a los pre-cargados y/o su funcionamiento.
- (19) Las actualizaciones o versiones posteriores de software, no homologadas ni soportadas oficialmente por el fabricante (LG Electronics España, S.A.U.), cualquiera que sea su procedencia.
- (20) Los daños y fallos del dispositivo ocasionados por virus u otro tipo de programas maliciosos.
- (21) En los consumibles, como las baterías, pilas, etc, el periodo de garantía dependerá de la vida útil de aquéllos, determinada por los ciclos de carga / descarga y modo de uso, si bien a modo de referencia será de 1 año aproximadamente.
- (22) LG Electronics España S.A.U puede instalar actualizaciones del software de sistema dentro del servicio de garantía, lo que impedirá que el terminal vuelva a una versión anterior del software del sistema.

RELLENAR TODOS LOS DATOS DEL CLIENTE Y DEL PRODUCTO EN EL MOMENTO DE LA COMPRA

NOMBRE Y APELLIDOS:

MODELO:

Nº DE IMEI:

Nº DE SERIE (SN):

FECHA DE COMPRA:

SELLO DEL VENDEDOR:

LG Electronics España- Central Asistencia
Técnica
Parque Tecnológico de Paterna
C/ Louis Pasteur 1, Nave 2
(46980) Paterna (Valencia)

ESTA TARJETA DE GARANTÍA ES
INTRANSFERIBLE Y APLICABLE SOLO AL
COMPRADOR ORIGINAL.
CUMPLIMENTE LOS DATOS REQUERIDOS Y
GUÁRDELA JUNTO CON LA FACTURA DE
COMPRA EN LUGAR SEGURO.

.....

.....

.....

.....

.....

.....

.....

.....

.....

.....

.....

.....

.....

.....

.....

.....

.....

.....

.....

.....

.....

.....

.....

.....

.....

.....

.....

.....

.....

.....

.....

.....

.....

.....

.....