LG
Life's Good

BASİT KULLANMA KILAVUZU

Taşınabilir Bluetooth Hoparlör

XG5QBK
XG5QGR

ÇAĞRI MERKEZI
TELEFON NUMARASI :
444-6-543

www.lg.com

MFL71901538

2205_Rev01



Kılavuzu İndirin

<Android> <iOS> Uygulamayı İndirin

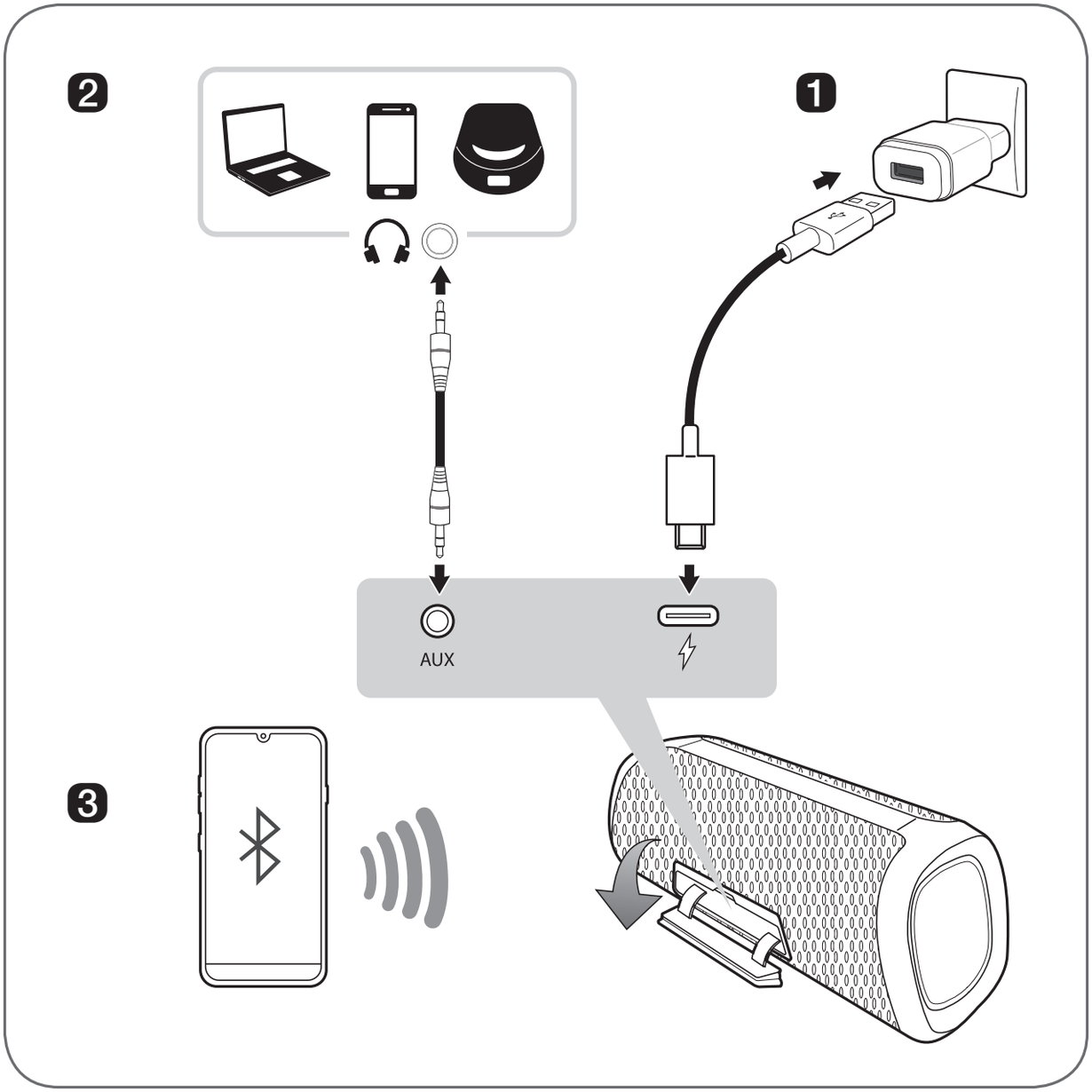
2
1
AUX
3

TÜRKÇE

Hoparlörün Bağlanması ve Kullanılması

1. **Arka kapağı açıp hoparlörü bir AC adaptöre (verilmez) bağlayarak kullanımdan önce hoparlörü şarj edin.**
2. **Harici Cihaza Bağlama**
   1. Hoparlörü açmak için üzerindeki **Güç** ⏻ düğmesine basın.
   2. Hoparlörün arka kapağını açın ve harici cihazı **AUX** terminaline 3,5 mm stereo kablo ile bağlayın.
   3. Harici cihazı açın ve çalmayı başlatın.

❸ Hoparlörü Bluetooth ile bir akıllı telefona bağlayın

① Hoparlörü açmak için üzerindeki **Güç** ⏻ düğmesine basın. **Bluetooth** LED ışığı yanıp söner.

② Akıllı telefonda **Ayarlar** ⚙ düğmesine basın ve **Bluetooth** ® öğesini seçin. **Bluetooth** fonksiyonunu açın. (**Kapalı** ○ > **Açık** ●)

③ Akıllı telefondaki aygıt listesinde "**LG-XG5Q** (XX)" öğesini bulun ve bağlanın. Akıllı telefon **Bluetooth** üzerinden bağlandıktan sonra **Bluetooth** LED ışığı yanacaktır.

④ Akıllı telefonda istediğiniz müziği çalın.

❹ LG XBOOM Uygulamasının Bağlanması

① Google Play veya App Store'da **LG XBOOM uygulamasını** bulun ve akıllı telefonunuza yükleyin.

② **LG XBOOM uygulamasını** çalıştırın ve daha fazla özelliği kullanın.
(EQ, Wireless Party Link, Lighting, Sleep Timer, Setting vb.)

- Tasarım ve teknik özellikler önceden haber verilmeksizin değiştirilebilir.
- Daha fazla bilgi için çevrimiçi kullanıcı kılavuzunu indirin.
http://www.lg.com

TÜRKÇE

Teknik özellikler

Güç Kaynağı:

• 5 V ⎓ 2 A (AC Adaptör)

• Dahili şarj edilebilir pil

Güç tüketimi

• Ana etikete bakın.

Boyutlar (G x Y x D):

Yaklaşık 222 mm x 83 mm x 80 mm

Çalışma Sıcaklığı: 5 °C ila 35 °C

Çalışma Nem Oranı: %5 ila %60

Giriş Koruması: IP67

–Katı: Ünite toz geçirmezdir.

–Sıvı: 1 metrelik suya daldırılmaya karşı koruma.

Pil ömrü: Yaklaşık 18 saat

–Çalışma süresi pile veya çalışma durumuna göre farklılık gösterebilir.

Sorun giderme

Güç gelmiyor.

- Pil şarjı bitti. Pili şarj edin.
- Hoparlörü şarj adaptörüne bağlayın.

Ses yok veya ses bozuk.

- Hoparlörün veya akıllı cihazın ses düzeyi minimum olarak ayarlanmış olabilir. Hoparlördeki veya akıllı cihazdaki ses düzeyini uygun şekilde ayarlayın.
- Harici aygıtta ses düzeyinin maksimum olarak ayarlanması bozuk seslere neden olabilir. Harici aygıttaki ses düzeyini azaltın.

Bluetooth bağlantısı başarısız.

- **Bluetooth** cihazda **Bluetooth** ayarını kapatıp tekrar açın.
- **Bluetooth** ayarının etkinleştirilip etkinleştirilmediğini kontrol edin.
- Hoparlör ve **Bluetooth** cihaz arasında bir engel olmadığından emin olun.
- **Bluetooth** eşleştirmesi **Bluetooth** cihazının türüne ve çevredeki ortama göre başarısız olabilir.

Cihaz normal çalışmıyor.

- Pilin bitmesi **Bluetooth** bilgisinin silinmesine neden olabilir. Hoparlörün güç kaynağı bloke olmuşsa, önceki ayarlar kaydedilemeyebilir.

- Bu ürünü, sıcaklık veya nemin çok yüksek veya düşük olmadığı bir yerde kullanın. Sorun devam ederse, LG Electronics Müşteri Hizmetleri Merkezi ile iletişime geçin.
- **Güç** LED ışığı ve **Bluetooth** LED ışığı hoparlör arızası oluştuğunda yanıp söner ve hoparlör normal şekilde çalışmaz. Gücü kapatın ve tekrar açın.
- Ürünün pilini şarj ederken bir sorun oluşursa, pil LED ışığı kırmızı ve kehribar rengi arasında değişir ve şarj durur. Adaptörü prizden çekin.

Yukarıdaki çözüm yöntemleri işe yaramıyor.

- Hoparlördeki **Güç** ⏻ ve **SOUND BOOST** SOUND BOOST düğmelerini eş zamanlı olarak 7 saniye basılı tutun.

Güvenlik Bilgileri

DİKKAT: ELEKTRİK ÇARPMASI RİSKİNİ AZALTMAK İÇİN, KAPAĞI (VEYA ARKA KISMI) ÇIKARMAYIN. CİHAZIN İÇİNDE KULLANICININ BAKIM VE ONARIM YAPACAĞI BİR PARÇA YOKTUR. SERVİS HİZMETİ ALMAK İÇİN NİTELİKLİ SERVİS PERSONELİNE BAŞVURUN.

Bu bir üçgen içerisinde bulunan ve ucu ok ile gösterilen yıldırım işareti, kullanıcıyı ürün içerisinde güçlü miktarda elektrik şokuna neden olabilecek yalıtımsız tehlikeli elektrik voltajı varlığı konusunda uyarmaktadır.

Bir üçgen içerisinde bulunan ünlem işareti kullanıcıyı ürün ile birlikte verilen kullanım kılavuzu içerisinde önemli işletim ve bakım (servis) yönergelerinin bulunduğunu konusunda uyarmaktadır.

UYARI:

- YANGIN VEYA ELEKTRİK ÇARPMASI TEHLİKESİ ÖNLEMEK İÇİN, ÜRÜNÜ, YAĞMUR VEYA RUTUBETE MARUZ BIRAKMAYIN.
- Bu cihazı bir kütüphane rafı veya benzeri dar alanlar içerisine yerleştirmeyin.
- Bu ünite, bazı nesneler için (Örn: Manyetik kart, Kalp pili vb.) zararlı olabilecek mıknatıslar içerir.

DİKKAT:

- Havalandırma açıklıklarının önünü kapamayın. Cihazın kurulumunu üreticinin talimatları çerçevesinde yapın.
  Kabin etrafında bulunan havalandırma amaçlı yarık ve açıklıklar ürünün sağlıklı çalışması ve aşırı ısınmasını engellemek için yapılmıştır. Bu havalandırma açıklıkları, ürünü hiçbir zaman yatak, divan, halı veya benzeri zeminlerin üzerine koyarak bloke edilmemelidir. Ürün, sağlıklı bir hava akışı sağlanamadığı ve üreticinin koşullarını karşılamayan kütüphane veya raf gibi kapalı yerlere yerleştirilmemelidir.

- Cihaz, su ile temas etmemeli (damlama veya sıçrama) ve vazo gibi içerisinde su bulunan herhangi bir cisim cihaz üzerine yerleştirilmemelidir.
- Yanan mum gibi herhangi bir korumasız alev kaynağı cihaz üzerine yerleştirilmemelidir.
- Bu cihaz ile birlikte 5 V AC adaptör (2 A'den fazla) kullanmanız tavsiye edilir. Eğer tavsiye edilen adaptörü kullanmazsanız, şarj işlemi gerçekleşmez veya şarj süresi değişiklik gösterebilir.
- Yangın veya elektrik çarpması tehlikesini önlemek için, üniteyi açmayınız. Sadece nitelikli personel ile irtibata geçiniz.

- Üniteyi ısıtma cihazlarının yakınına koymayınız ya da doğrudan güneş ışığına, neme ya da mekanik şoka maruz bırakmayınız.
- Elektrik fişi, bağlantı kesme cihazıdır. Acil bir durumda, Güç Fişinin erişilir olması gerekir.
- Üniteyi temizlerken kuru ve yumuşak bir bez kullanınız. Yüzeyin aşırı kirli olması durumunda, hafif bir deterjan çözeltisi ile az nemlendirilmiş yumuşak bir bez kullanınız. Alkol, benzin veya tiner gibi güçlü çözücüler ünite yüzeyine zarar vereceklerinden, bunları kullanmayınız.

- Ünite yakınında, böcek ilaçları gibi uçucu sıvılar kullanmayınız. Güçlü bir baskıyla silme işlemi yüzeye zarar verebilir. Lastik veya plastik maddeleri ünite ile uzun süre temas halinde bırakmayınız.
- Üniteyi aracın hava yastığı üzerine yerleştirmeyiniz. Hava yastığı açıldığı zaman yaralanmaya neden olabilir. Arabayı kullanmadan önce üniteyi sabitleyiniz.
- Araba sürerken eller serbest fonksiyonunu kullanmayınız.
- Üniteyi yüksek raflar gibi sabit olmayan bir yere koymayınız. Ses titreşimi nedeniyle düşebilir.

- İşbu ürünün çevresinde yüksek voltajlı ürünler kullanmayınız. (ör. Elektronik sineklik) İşbu ürün elektrik şoku nedeniyle arızalanabilir.

Bu ürünü düşük nemli ortamlarda kullanırken DİKKAT.

- Düşük nemli ortamlarda statik elektriğe neden olabilir.
- İşbu ürünü, elektrik iletkenliği olan herhangi bir metal cisme temas ettirdikten sonra kullanmanız önerilir.

UYARI: Ürün tanımlayıcı ve ikmal derecelendirmeleri dahil güvenlik işaretleme bilgisi için lütfen, ürünün alt kısmında ya da diğer yüzeyinde bulunan ana etikete bakınız.
DİKKAT: Hatalı değiştirildiği takdirde patlama tehlikesi söz konusu olduğundan, ünitedeki dahili lityum pil kullanıcı tarafından değiştirilmemelidir ve aynı tip pil ile bir uzman tarafından değiştirilmesi gerekir.

Semboller

~	Alternatif akım (AC) anlamına gelir.
⎓	Doğru akım (DC) anlamına gelir.
⧈	Sınıf II ekipman anlamına gelir.
⏻	Bekleme anlamına gelir.
I	"AÇIK" (güç) anlamına gelir.
ϟ	Tehlikeli gerilim anlamına gelir.

Dahili pil bulunan modeller için

Basınç değeri 11,6 kPa altında ve rakımı 15 000 m üzerinde olan yerlerde saklamayın veya taşımayın.

- Pilin güvenliği tehlikeye düşürebilecek şekilde yanlış türde bir pille değiştirilmesi (örneğin, bazı lityum-iyon pil türleri durumunda);
- Pilin patlamaya neden olabilecek şekilde, ateşe veya sıcak bir fırına atılması veya mekanik olarak ezilmesi ya da kesilmesi;
- Pilin, patlamaya veya yanıcı sıvı ya da gaz sızıntısına neden olabilecek şekilde, son derece yüksek sıcaklıktaki bir ortama bırakılması; ve

- Pilin, patlamaya veya yanıcı sıvı ya da gaz sızıntısına neden olabilecek şekilde, son derece düşük hava basıncına maruz bırakılması.

Pil kullanan modeller için

İşbu cihaz taşınabilir batarya veya akü ile donatılıdır.

DİKKAT: Pil yanlış türden bir pille değiştirilirse yangın veya patlama riski.

Piller veya pil takımı cihazdan nasıl güvenle çıkarılır: Eski pilleri veya pil takımını çıkarmak için, montaj adımlarını ters sırayla izleyin. Çevrenin kirlenmesini ve insan ve/veya hayvan sağlığına gelebilecek olası tehditleri önlemek için, eski piller veya pil takımları, belirlenen

toplama noktalarında uygun bir kutu içine konmalıdır. Pilleri veya pil takımını diğer atıklarla birlikte atmayın. Yerel, ücretsiz karşılama sistemleri olan pilleri veya pil takımlarını kullanmanız önerilir (bölgenizde bulunmayabilir). Piller veya pil takımı güneş ışığı, ateş veya benzeri aşırı ısıya maruz bırakılmamalıdır.

Uygunluk Belgesi

CE

Burada, LG Electronics European Shared Service Center B.V., bu Taşınabilir Bluetooth Hoparlörü'nün 2014/53/EU yönergesinin ve diğer ilgili maddelerinin gerekli şartlarını yerine getirdiğini beyan eder. Aşağıdaki posta adresinden Uygunluk Beyanının tamamı talep edilebilir.

http://www.lg.com/global/support/cedoc/cedoc#

Kullanıcının dikkatine, bu cihaz gövde ve cihaz ile minimum 20 cm bir uzaklık içerisinde kurulmalı ve kullanılmalıdır.

Frekans aralığı	Çıkış gücü (Maks.)
2402 ila 2480 MHz	13 dBm

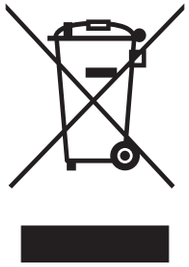

Eski cihazınızın atılması

1. Tüm elektrikli ve elektronik atıklar, devlet ya da yerel yetkililer tarafından belirlenen toplama merkezlerinde ayrı olarak imha edilmelidir. Atık eletrikli ve elektronik aletler belediyeler tarafından kurulan toplama noktalarına teslim edilmeli veya aldığınız yeni ürünü satıcınız adresinize teslim ederken, satıcınızdan atık elektrikli ve elektronik aletinizi teslim almasını istemelisiniz.

2 Atık ürünün doğru imhası çevre ve insan sağlığı üzerindeki potansiyel olumsuz sonuçların engellenmesine yardımcı olacaktır.

3. Eski ürününüzün imhası hakkında daha fazla bilgi için lütfen belediyeniz ya da ürünü aldığını mağaza ile iletişime geçiniz. (www.lg.com/global/recycling)

4. AEEE Yönetmeliğine Uygundur.

5. Bu işareti içeren ürünler tehlikeli madde içerebilir. Ürünler içerisindeki tehlikeli maddeler çevre kirlenmesine veya yaralanma/ölüme sebebiyet verebilir.

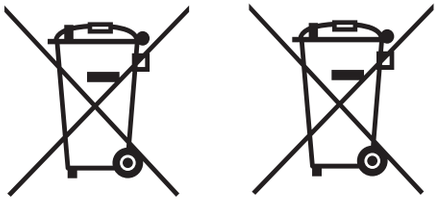

Pb

Atık pillerin/akümülatörlerin imha edilmesi

1. Eğer pil %0,0005 üzerinde civa, %0,002 üzerinde kadmiyum, %0,004 üzerinde kurşun içeriyorsa bu sembol yanında, civa(Hg), kadmiyum(Cd) ve kurşun(Pb) sembolleri de bulunur.
2. Tüm piller/akümülatörler, belediye atık sisteminden ayrı olarak, yerel makamlarca ya da devlet tarafından belirlenmiş toplama tesislerinde imha edilmelidir.

3. Eski pillerinizin/akümülatörlerinizin doğru şekilde atılması, çevre ve insan sağlığı üzerinde oluşabilecek potansiyel olumsuz sonuçların önlenmesine yardımcı olacaktır.
4. Eski pillerinizin/akümülatörlerinizin imha edilmesi ile ilgili daha ayrıntılı bilgi için lütfen belediye, ilgili yerel çöp toplama hizmet merkezi ya da ürünü satın aldığınız mağaza ile temasa geçin. (http://www.lg.com/global/sustainability/environment/take-back-recycling/global-network-europe)

Atık batarya ve akülerin çıkarılması

(SADECE gömülü bataryalı üründe)

Bu üründe, nihai kullanıcılar tarafından kolaylıkla çıkarılamayan bataryanın ürünle birleşik konumda olması halindeLG, ister batarya değişiminde ister bu ürünün kullanım süresinin sonunda gerçekleşecek olan bataryanın geri dönüşümünde bataryanın sadece nitelikli ve uzman kişiler tarafından çıkarılmasını tavsiye eder. Kullanıcılar, ürünün zarar görmesini engellemek ve kendi güvenliklerini sağlamak için bataryayı çıkarmaya kalkışmamalı ve öneri konusunda LG Servis Yardım Hattı ya da diğer bağımsız servis sağlayıcıları ile iletişime geçmelidir.

Pilin çıkarılması, ürün muhafazasının sökülmesini, elektrik kablolarının/kontaklarının ayrılmasını ve pil hücresinin dikkatli bir şekilde çıkarılmasını gerektirecektir. Nitelikli ve uzman kişilerin bataryayı güvenli bir şekilde çıkarmalarına yönelik talimatlara ihtiyaç duymanız halinde lütfen http://www.lge.com/global/sustainability/environment/take-back-recycling bağlantısına gidiniz.

Ürünün kurulumunun yetkili servis tarafından yapılması önerilir.

Enerji Tasarrufu Bilgileri

- Eger uzun bir süre ürünü kullanmazsanız fişini çekiniz.
- Eğer ürün çalışmazsa ya da belirli bir süre boyunca herhangi bir düğmeye girişi yoksa, otomatik olarak yedek moduna geçer (eger ürün oto güç kapama'yı desteklerse, 'on' olarak ayarla.
- Ürünü kullanmadıgınız zamanlarda kapalı tutunuz.

NAKLİYE VE TAŞIMA SIRASINDA DİKKAT EDİLMESİ GEREKENLER

1. Cihazın fişini prizden çıkarınız.
2. Taşıma sırasında cihazın darbe görmesini önleyiniz.
3. Ürünü normal kullanma konumunda taşıyınız, yana ve arkaya yatırmayınız.
4. Taşıma sırasında cihazın üstüne ağır bir şey koymayınız.

Telif Hakkı © 2022-2024 LG Electronics Inc.
Tüm Hakları Saklıdır.