

عربي

فارسی

FRANÇAIS
ENGLISH

CE0168



www.lg.com



Life's Good

دليل البدء السريع

راهنمای شروع به کار سریع

Guide de démarrage rapide

Quick start guide

LG G Pad 10.1

LG-V700

MBM64520215 (1.0)



Life's Good

Quick start guide

Guide de démarrage rapide

راهنمای شروع به کار سریع

دليل البدء السريع

LG G Pad 10.1

LG-V700

MBM64520215 (1.0)

ENGLISH
FRANÇAIS

فارسی

عربي

CE0168



www.lg.com

عربي



LG

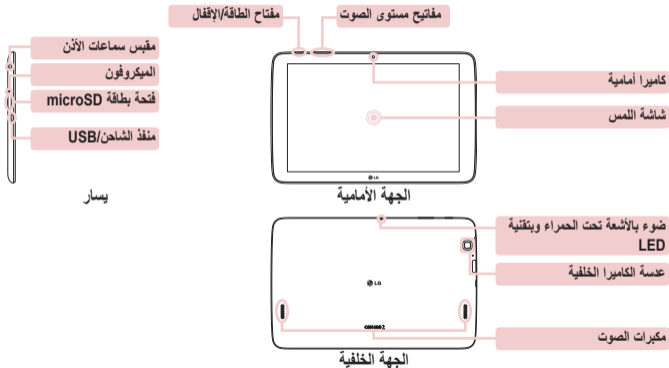
Life's Good

دليل البدء السريع

LG G Pad 10.1

لتحميل أحدث نسخة كاملة من دليل المستخدم، قم بزيارة www.lg.com على جهاز الكمبيوتر الخاص بك أو جهاز الكمبيوتر المحمول.

معاينة



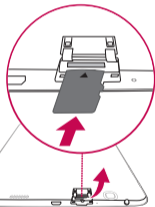
تركيب بطاقة الذاكرة

توجد فتحة بطاقة الذاكرة في الحافة اليسرى في الجهاز اللوحي.

1 ضع ظفرك في الفتحة واسحب غطاء فتحة بطاقة الذاكرة برفق لإزالته.



2 أدخل بطاقة الذاكرة في الفتحة مع توجيه ناحية الموصلات النحاسية نحو الأسفل. ادفع غطاء فتحة بطاقة الذاكرة بعناية في الجهاز اللوحي لإغلاقه.



ملاحظة: لا تخرج بطاقة microSD بدون فصلها أولاً. وإلا فإن بطاقة الذاكرة، وكذلك جهازك اللوحي، ربما يتلفوا وربما تتلف البيانات المخزنة على بطاقة الذاكرة. لإزالة بطاقة الذاكرة بأمان، المس  > تبويب التطبيقات > الإعدادات > التخزين > فصل بطاقة SD.

تشغيل الجهاز اللوحي

اضغط باستمرار على مفتاح تشغيل/إيقاف التشغيل ٥ لبضع ثواني.

تلميح! إذا كان الجهاز مقفلاً ولا يعمل، اضغط باستمرار على مفتاح تشغيل/إيقاف التشغيل ٥ لمدة ٨ ثواني إلى حين ظهور شعار LG لإعادة تشغيل الجهاز اللوحي.



شحن جهازك اللوحي

ملاحظة: لسلامتك، لا تقم بإزالة البطارية الموجودة داخل المنتج. إذا كنت بحاجة إلى استبدال البطارية، فقم بأخذها إلى أقرب فرع للصيانة أو وكيل معتمد من LG Electronics للمساعدة.

- يوجد منفذ USB/الشاحن في الجانب الأيسر من الجهاز اللوحي.
- أدخل طرفاً من كابل USB في الجهاز اللوحي والطرف الآخر في محوّل الشاحن، ثم قم بتوصيل الشاحن في المقبس الكهربائي.
- لإطالة عمر البطارية إلى الحد الأقصى، احرص على شحن البطارية بالكامل قبل استخدامها للمرة الأولى.



⚠ تحذير! استخدام ملحقات LG المعتمدة فقط للشحن. قد يسبب استخدام الشواحن أو الكيبلات غير المعتمدة إلى إبطاء شحن البطارية أو عرض رسالة منبّهة تتعلق بتأخير الشحن. أو قد يؤدي استخدام الشواحن أو الكيبلات غير المعتمدة إلى التسبب بانفجار البطارية أو إلحاق الضرر بالجهاز، وهي أضرار لا تشملها الكفالة.

إرشادات لاستخدام آمن وفعال

يرجى قراءة هذه الإرشادات البسيطة. عدم التقيد بهذه الإرشادات قد يكون أمراً خطراً أو غير قانوني.

في حال حدوث خطأ، تم تضمين أداة برنامج في الجهاز من شأنها تجميع سجل الخطأ. هذه الأداة تجمع البيانات المرتبطة بالخطأ فقط، مثل قوة الإشارة والتطبيقات المحملة. يستخدم السجل فقط للمساعدة في تحديد سبب الخطأ. تجدر الإشارة إلى أن هذه السجلات مشفرة ويمكن الوصول إليها من قبل مركز تصليح معتمد من LG فقط في حال احتجت إلى إعادة جهازك لتصليحه.

التعرض لطاقة التردد اللاسلكي

معلومات حول التعرض للموجات اللاسلكية ومعدل الامتصاص المحدد (SAR).

تم تصميم نموذج جهاز LG-V700 ليتوافق مع متطلبات السلامة للموجات اللاسلكية التي تتعرض لها. وتستند هذه المتطلبات إلى إرشادات علمية تتضمن هوامش سلامة مصممة لضمان السلامة لكل الأشخاص، دون أخذ العمر والصحة بعين الاعتبار.

- تستخدم إرشادات التباين للموجات اللاسلكية وحدة قياس معروفة بمعدل الامتصاص المحدد (SAR). وتجري اختبارات SAR باستخدام أساليب قياسية فيما ينفذ الهاتف عملية الإرسال بأعلى مستوى طاقة مسموح به في كل نطاقات التردد التي تم اختبارها.
- وعلى الرغم من وجود اختلافات بين مستويات SAR لمختلف طرازات هاتف LG، فهي كلها مصممة بحيث تفي بالإرشادات المتعلقة بالتعرض للموجات اللاسلكية.
- حد SAR الذي توصي به اللجنة الدولية للحماية من الإشعاع غير المؤين Commission on Non-Ionizing Radiation Protection (ICNIRP) هو 2 واط/كجم وهو حد مقسم على نحو متناسب إلى 10 جرامات من النسيج العضوي.
- أعلى قيمة لمعدل امتصاص الجسم لموجات SAR لهذا الجهاز عند تثبيته على الجسم، كما هو موضح في دليل المستخدم هذا، هو 0.656 واط/كجم.

إرشادات لاستخدام آمن وفعال

- يتوافق هذا المنتج مع إرشادات التعرض لموجات الراديو عند استعماله إما في وضع الاستعمال العادي على الأذن أو عند وضعه على 0 سم على الأقل من الجسم. عند استعمال حقيبة حمل أو مشبك بالحزام أو حامل مثبت على الجسم، ينبغي ألا يحتوي معدن، وينبغي وضع المنتج على بعد 0 سم من اجل سلامة جسمك.
- يعتمد إرسال ملفات البيانات من هذا الجهاز على جودة التوصيل بالشبكة. في بعض الحالات، تتأخر عملية إرسال ملفات البيانات حتى توفر اتصال. احرص على اتباع التعليمات المتعلقة بالمسافات الفاصلة المشار إليها أعلاه إلى أن يتم اكتمال الإرسال.

العناية بالمنتج وصيانتته



تحذير

إشعار لاستبدال البطارية

- لسلامتك، لا تزل البطارية المثبتة في المنتج. إذا كنت بحاجة إلى استبدال البطارية، فقم بأخذها إلى أقرب فرع للصيانة أو وكيل معتمد من LG Electronics للمساعدة.
- بطارية Li-Ion هي مكون خطر يمكن أن يتسبب في الإصابة.
- استبدال البطارية من قبل شخص غير مؤهل يمكن أن يسبب ضرراً على الجهاز الخاص بك.



تحذير

استخدم البطاريات وأجهزة الشحن والملحقات المعتمدة للاستخدام مع هذا الجهاز فقط. استعمال أنواع أخرى قد يبطل أي ضمان للجهاز وقد يكون خطراً!

- لا تقم بتفكيك الوحدة. اعمل على نقل الوحدة إلى تقني صيانة مؤهل عندما تكون بحاجة إلى إصلاحها.
- قد تتضمن الإصلاحات المشمولة بالكفالة، وفقاً لـ LG، لوحات أو قطع الغيار سواء كانت جديدة أو مجددة، على أن تتمتع بوظائف موازية لوظائف الأجزاء التي تم استبدالها.
- ضع هذه الوحدة في مكان بعيد عن الأجهزة الإلكترونية مثل أجهزة التلفاز، والراديو، وأجهزة الكمبيوتر الشخصي.
- يجب إبقاء الوحدة بعيدة عن مصادر السخونة مثل أجهزة التدفئة أو الأفران المنزلية.
- تجنب إسقاط الوحدة.
- لا تعرض هذه الوحدة للاهتزاز الميكانيكي أو الصدمات.
- أوقف تشغيل الجهاز في أي منطقة تطلب منك ذلك طبقاً للوائح الخاصة بها. على سبيل المثال، لا تستخدم جهازك في المستشفيات لأنها تؤثر على المعدات الطبية الحساسة.
- لا تتعامل مع الجهاز بأيدي مبللة بينما يتم شحنه. ربما يسبب صدمة كهربائية، ويمكن أن يلحق ضرراً بالغاً بجهازك.
- لا تشحن بطارية الجهاز بالقرب من المواد القابلة للاشتعال حيث ترتفع

- درجة حرارة الجهاز ويصبح ساخن ويتسبب في حريق.
- استخدم قطعة قماش جافة لتنظيف الوحدة من الخارج (لا تستخدم مواد مذيبة كالبنزين أو التينز أو الكحول).
- لا تشحن الجهاز اللوحي وهو على الأثاث المنزلي.
- يُنصح بشحن الجهاز في منطقة جيدة التهوية.
- لا تعرض هذه الوحدة للدخان أو الغبار الزائد.
- لا تبقي الجهاز بجانب بطاقات الائتمان أو تذاكر المواصلات، فربما يؤثر على معلومات الشرائط المغنطة.
- لا تضغط على الشاشة بالة حادة لأنها قد تؤدي إلى تلف الجهاز اللوحي.
- لا تعرض الجهاز للسائل أو الرطوبة.
- استخدم الملحقات مثل سماعات الأذن بحذر. لا تلمس الهوائي من دون وجود سبب يدعوك إلى ذلك.
- لا تستخدم الزجاج المكسور أو تلمسه أو تحاول إزالته أو إصلاحه إذا كان مكسوراً أو متحولاً إلى شظايا أو متحطماً. لا تشمل الكفالة تلف الشاشة الزجاجية نتيجة سوء الاستخدام.
- جهازك اللوحي هو جهاز إلكتروني يولد الحرارة أثناء التشغيل العادي. قد يؤدي احتكاك المنتج بالبشرة مباشرة ولفترة طويلة في غياب التهوية

إرشادات لاستخدام آمن وفعال

- المناسبة إلى عدم الشعور بالراحة أو التسبب بحروق طفيفة. ولذلك، كن حذراً عند التعامل مع جهازك أثناء أو بعد التشغيل مباشرة.
- إذا أصاب جهازك البلب، افصله فوراً عن القابس ليُجف بشكل كامل. لا تحاول تسريع عملية التجفيف باستخدام مصدر تجفيف خارجي مثل الفرن أو المايكروويف أو مجفف الشعر.
- يؤدي السائل الذي تخلل إلى داخل الجهاز المبتل إلى تغيير لون علامة المنتج داخل جهازك. لا تشمل الكفالة الضرر الناتج عن تعرض الجهاز للسوائل.
- استخدم جهازك اللوحي في درجات حرارة تتراوح بين 0 درجة مئوية و40 درجة مئوية، إذا كان ذلك ممكناً. تعريض الجهاز لدرجات الحرارة المنخفضة للغاية أو العالية قد يؤدي إلى حدوث ضرر أو عطل، أو حتى الانفجار.

كفاءة تشغيل الجهاز

الأجهزة الإلكترونية

- يصيب التشويش كل الأجهزة اللوحية مما قد يؤثر على أدائها.
- لا تستخدم جهازك اللوحي الخاص بك بالقرب من المعدات الطبية دون

- طلب الإذن. تجنب وضع الجهاز اللوحي على أجهزة ضبط نبضات القلب أو في جيب القميص مثلاً.
- ربما تتأثر بعض أجهزة السمع من قبل جهازك اللوحي.
- قد يؤثر الحد الأدنى من التشويش على أجهزة التلفزيون والراديو والكمبيوتر الشخصي.

السلامة على الطرقات

- تحقق من القوانين واللوائح بشأن استخدام جهازك اللوحي في المنطقة عندما تقود.
- لا تستخدم الجهاز باليد أثناء القيادة.
- عليك دوماً تركيز كامل الانتباه على القيادة.
- قد تؤثر طاقة RF على بعض الأنظمة الإلكترونية في المركبة مثل أجهزة الستيريو ومعدات السلامة في السيارة.
- عندما تكون المركبة مزودة بكيس هوائي، عليك عدم إعاقة عمله بواسطة تجهيزات لاسلكية مثبتة أو محمولة. فقد يبطل ذلك عمل الكيس الهوائي أو قد يتسبب ذلك بإصابات خطيرة بسبب أداء غير صحيح.
- إذا كنت تستمع إلى الموسيقى أثناء تنقلك، فتأكد من كون مستوى الصوت

معقولاً بحيث تكون مدركاً لما يحيط بك. هذا الأمر غاية في الأهمية خصوصاً بالقرب من الطرقات.

تجنّب إلحاق الضرر بسمعك

ملاحظة: قد يؤدي ضغط الصوت المرتفع من سماعات الأذن وسماعات الرأس إلى فقدان السمع.



لتفادي إلحاق الضرر بالسمع، لا تستمع إلى مستويات صوت عالية لفترات طويلة.

- قد يؤدي تعرّضك إلى أصوات عالية لفترات وقت طويلة إلى إلحاق الضرر بسمعك. ولذلك فإننا ننصح بالآتي:
• لا تقوم بتشغيل أو إيقاف جهازك اللوحي بالقرب من أذنك. كما نوصي بضبط مستوى صوت الموسيقى إلى مستوى معقول.
- عند استخدام سماعات الرأس، اخفض مستوى الصوت إذا كنت لا تسمع الأشخاص الذين يتحدثون بالقرب منك أو في حالة تمكّن الشخص الجالس بجوارك من سماع ما تنصت إليه.

القطع الزجاجية

تُصنع بعض أجزاء من جهازك اللوحي من الزجاج. يمكن أن ينكسر هذا الزجاج إذا تم إسقاطه على سطح صلب أو تلقى صدمه كبيره. في حال انكسر الزجاج، لا تلمسه أو تحاول إزالته. توقف عن استخدام الجهاز حتى يتم استبدال الزجاج بواسطة مُشغل خدمة معتمد.

مناطق التفجير

لا تستخدم الجهاز اللوحي أثناء أعمال التفجير. التزم بالقيود، واتبع الأنظمة أو القوانين.

مناطق تتسم أجواؤها بالقابلية للانفجار

- لا تستخدم الجهاز اللوحي في محطة التزود بالوقود.
- لا تستخدم الهاتف بالقرب من الوقود أو المواد الكيميائية.
- لا تنقل أو تخزن الغازات القابلة للاشتعال أو السائلة أو القابلة للانفجار في نفس المكان الذي تحتفظ فيه بجهازك اللوحي الخاص بك أو الإكسسوارات في السيارة.

إرشادات لاستخدام آمن وفعال

في الطائرة

- باستطاعة الأجهزة اللاسلكية أن تتسبب بحوث تشويش في الطائرة.
- أغلق جهازك اللوحي الخاص بك قبل الصعود على متن أي طائرة.
- لا تستعمله على الأرض من دون الحصول على إذن من قبل طاقم الطائرة.

الأطفال

- احتفظ بجهازك اللوحي في مكان آمن بعيداً عن متناول الأطفال الصغار. فهو يحتوي على أجزاء صغيرة قد تنفصل عنه وتتسبب بالاختناق. يحتوي هذا الجهاز أيضاً على بطارية داخلية قد تكون خطيرة في حال عدم استخدام الجهاز أو صيانتها بطريقة صحيحة.

معلومات حول البطارية والعناية بها

- لست بحاجة إلى إفراغ البطارية بشكل كامل قبل إعادة شحنها. وبخلاف أنظمة البطاريات الأخرى، ليس هناك من تأثير للذاكرة من شأنه تخفيض أداء البطارية.
- استخدم بطاريات وشواحن LG فقط. فشواحن LG مصممة لإطالة فترة

عمل البطارية.


- لا تعمل على تفكيك البطارية أو تعريضها لحادث تماس.
- أعد شحن البطارية في حال عدم استخدامها لفترة طويلة وذلك لزيادة فترة صلاحية استخدامها.
- لا تعرض شاحن البطارية لأشعة الشمس المباشرة أو تستخدمه في درجة رطوبة مرتفعه، كما هو الحال في الحمام.
- ولا تترك الجهاز في أماكن ساخنة أو باردة، لأن هذا قد يدهور من أداء البطارية.
- هناك خطر الانفجار إذا تم استبدال البطارية بواحدة أخرى من نوع غير صحيح.
- يجب التخلص من البطاريات المستعملة وفق إرشادات الشركة المصنعة. يرجى إعادة التدوير عندما يكون ذلك ممكناً. لا تتخلص منها كمهملات منزلية.
- إذا كنت بحاجة إلى استبدال البطارية، خذها إلى أقرب فرع للصيانة أو وكيل معتمد من LG Electronics للحصول على المساعدة.
- احرص دائماً على فصل الشاحن من مقبس الحائط بعد أن يتم شحن جهازك اللوحي بالكامل لتوفير استهلاك الطاقة غير الضرورية من

الشاحن.

- إن عمر البطارية الفعلي يتوقف على تكوين الشبكة وإعدادات المنتج وأنماط الاستخدام والبطارية والأوضاع البيئية.
- احرص على عدم ملامسة البطارية لأغراض حادة الأطراف كأنياب الحيوانات أو الأظافر. فقد يسبب هذا الأمر حريقاً.

كيفية تحديث جهازك اللوحي

قم بالوصول إلى أحدث إصدارات البرامج الثابتة والوظائف والتحسينات الجديدة للبرنامج.

- تحديث الجهاز اللوحي من دون جهاز كمبيوتر: اختر تحديث المركز  < تحديث البرنامج > تحقق الآن من التحديث.
- تحديث جهازك اللوحي من خلال توصيله إلى جهاز الكمبيوتر الخاص بك.

لمزيد من المعلومات حول استخدام هذه الوظيفة، يرجى زيارة

<http://www.lg.com/common/index.jsp>

اختر الدولة واللغة.

إشعار: برنامج مفتوح المصدر

للحصول على التعليمات البرمجية المصدر المطابقة وفقاً لـ GPL و LGPL و MPL وتراخيص أخرى مفتوحة المصدر، يُرجى زيارة

الموقع <http://opensource.lge.com/>

كل شروط الترخيص وإشعارات إخلاء المسؤولية والإشعارات المشار إليها متوفرة للتنزيل مع التعليمات البرمجية المصدر.

بيان التوافق

تعلن **LG Electronics** بموجب هذا الإشعار أن هذا المنتج **LG-V700** يتوافق مع المتطلبات الأساسية والأحكام الأخرى ذات صلة

تابعة للتوجيه **1999/5/EC**.

يمكنك الاطلاع على نسخة من إقرار المطابقة من خلال

<http://www.lg.com/global/declaration>

إرشادات لاستخدام آمن وفعال

شركة ال جي للإلكترونيات – المشرق العربي
مجمع عصام الخطيب- شارع الاميرة بسمة
الطابق الثالث – عبّون

ملاحظة:

- ربما تختلف الرسوم التوضيحية على الشاشة عن تلك التي تراها على الجهاز الفعلي.
- تختلف بعض من محتويات هذا الدليل عن جهازك اعتماداً على البرنامج المثبت على الجهاز. إن كافة المعلومات المذكورة في هذا المستند قابلة للتغيير من دون إشعار.
- استخدم دائماً ملحقات LG الأصلية. فقد يؤدي عدم القيام بذلك إلى إبطال الكفالة.
- قد تختلف الملحقات المتوفرة تبعاً للمنطقة أو البلد.
- تختلف بعض الخصائص والخدمات حسب المنطقة، والجهاز وإصدار البرنامج.

التخلص من البطاريات/المراكم التالفة



- 1 قد يتحد هذا الرمز مع الرموز الكيميائية مثل الزئبق (Hg) أو الكاديوم (Cd) أو الرصاص (Pb) إذا كانت البطارية تحتوي على أكثر من 0.0005% زئبق أو 0.002% كاديوم أو رصاص 0.004%.
- 2 يجب التخلص من جميع البطاريات/المراكم بشكل منفصل عن النفايات المنزلية عبر منشآت التجميع المخصصة والمحددة من قبل الحكومة أو السلطات المحلية.
- 3 سيساعد التخلص من البطاريات/المراكم القديمة بشكل صحيح في الحد من التبعات السلبية المحتملة للبيئة وصحة الإنسان والحيوان.
- 4 لمزيد من المعلومات المفصلة حول التخلص من البطاريات/المراكم القديمة يرجى الاتصال بمكتب الشركة في مدينتك أو خدمة التخلص من النفايات أو بالمحل الذي اشتريت منه المنتج.

التخلص من الأجهزة القديمة الخاصة بك



- 1 جميع الأجهزة الكهربائية والإلكترونية يجب التخلص منها بشكل منفصل عن النفايات المنزلية عبر منشآت التجميع المخصصة والمحددة من قبل الحكومة أو السلطات المحلية.
- 2 سيساعد التخلص من جهازك القديم بشكل صحيح في الحد من التبعات السلبية المحتملة للبيئة وصحة الإنسان.
- 3 لمزيد من المعلومات المفصلة حول التخلص من جهازك القديم، يرجى الاتصال بمكتب الشركة في مدينتك أو خدمة التخلص من النفايات أو بالمحل الذي اشتريت منه المنتج.



فارسی



LG

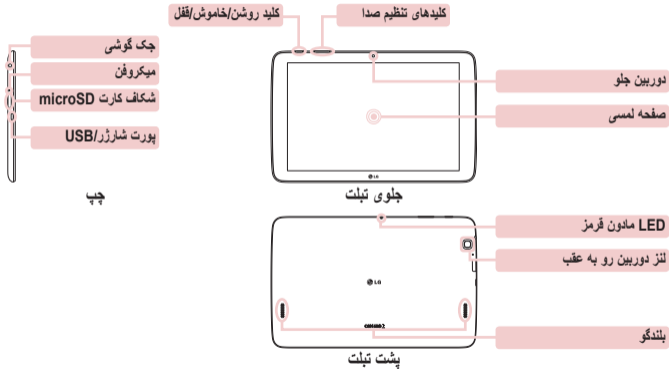
Life's Good

راهنمای شروع به کار سریع

LG G Pad 10.1

برای دانلود جدیدترین نسخه کامل راهنمای کاربر،
از رایانه یا لپ تاپ خود به سایت www.lg.com بروید.

نمای کلی



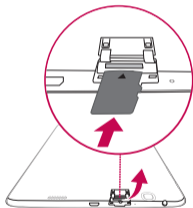
نصب کارت حافظه

شکاف کارت حافظه در لبه سمت چپ تبلت قرار دارد.

1 ناخن خود را در بریدگی قرار دهید و به آرامی درپوش شیار کارت حافظه را بردارید و کارت حافظه را خارج کنید.



2 کارت حافظه را طوری داخل شکاف قرار دهید که اتصال های آن به سمت پایین باشند. با دقت درپوش شیار کارت حافظه را در تبلت فشار دهید تا بسته شود.




توجه: برای برداشتن کارت microSD ابتدا به طور ایمن آن را خارج کنید. در غیراینصورت، کارت حافظه و تبلت آسیب دیده و داده های ذخیره شده در کارت حافظه ممکن است خراب شوند. برای برداشتن مطمئن کارت حافظه، زبانه  برنامه ها < تنظیمات < ذخیره سازی < خارج کردن کارت SD را لمس کنید.

روشن کردن تبلت

کلید روشن، خاموش/قفل را چند ثانیه فشار داده و نگه دارید.

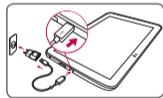
نکته! اگر دستگاه قفل است و کار نمی‌کند، کلید خاموش/قفل را فشار داده و بیشتر از 8 ثانیه نگه دارید تا وقتی آرم LG نمایش داده شده و تبلت راه‌اندازی مجدد شود.



شارژ کردن تبلت

توجه: برای ایمنی خود، باتری موجود در دستگاه را خارج نکنید. اگر لازم است باتری را تعویض کنید، برای کمک آن را به نزدیکترین مرکز فروش یا مرکز خدمات مجاز LG Electronics ببرید.

- پورت شارژ/USB در سمت چپ تبلت قرار دارد.
- سر کابل USB را در تبلت وارد کرده و سر دیگر را به آداپتور شارژر بزنید، سپس شارژر را در یک پریز برق وارد کنید.
- برای به حداکثر رساندن عمر باتری، قبل از استفاده از تبلت برای اولین بار، مطمئن شوید که باتری کاملاً شارژ شده باشد.



⚠ هشدار! فقط از لوازم جانبی تأیید شده توسط LG استفاده کنید. استفاده از کابل‌ها یا شارژرهای تأیید نشده ممکن است باعث شود شارژر باتری به کندی انجام شده یا یک پیام مربوط به تأخیر شارژ نمایش داده شود. و یا شارژرها یا کابل‌های تأیید نشده می‌تواند باعث انفجار باتری یا آسیب به دستگاه شوند که تحت ضمانت نامه نیست.

دستورالعمل های استفاده ایمن و مؤثر

لطفاً دستورالعمل های زیر را به دقت مطالعه کنید. عدم رعایت این دستورالعمل ها ممکن است ضررهایی در پی داشته یا موجب نقض قوانین گردد.

اگر مشکلی پیش آمد، یک ابزار نرم افزاری در دستگاه شما ایجاد شده و گزارش خطاها را جمع آوری می کند. این ابزار فقط داده های مربوط به خطا از جمله قدرت سیگنال و برنامه های بارگیری شده را جمع آوری می کند. از این گزارش فقط برای کمک به تشخیص علت خطا استفاده می شود. اگر دستگاه شما باید برای تعمیر برگردانده شود، این گزارشات رمزگذاری شده و فقط توسط مرکز تعمیرات مجاز LG قابل دسترسی می باشند

قرار گرفتن در معرض انرژی فرکانس رادیویی

اطلاعات مربوط به قرار گرفتن در معرض امواج رادیویی و میزان جذب ویژه (SAR).

مدل LG-V700 به گونه ای طراحی شده است که تابع مقررات و شرایط لازم مربوط به قرار گرفتن در معرض امواج رادیویی باشد. این شرایط لازم مبتنی بر دستورالعمل های علمی است از جمله رعایت حاشیه های

ایمنی که به گونه ای طراحی شده اند که ایمنی کلیه افراد، صرفنظر از سن و وضع سلامتی آنها، را تضمین می کند.

- دستورالعمل های مربوط به قرار گرفتن در معرض امواج رادیویی از یک واحد اندازه گیری مخصوص تحت عنوان "ضریب جذب ویژه" یا SAR، استفاده می کنند. تست های SAR با استفاده از روش های استاندارد، و در حالی که دستگاه در بالاترین میزان نیروی تأیید شده در کلیه باندهای فرکانس قرار داشته، انجام گرفته است.
- اگرچه ممکن است تفاوت هایی بین سطوح SAR در مدل های مختلف دستگاه های LG وجود داشته باشد، اما همه مدل ها به گونه ای طراحی شده اند که دستورالعمل های مربوط به قرار گرفتن در معرض امواج رادیویی در آنها رعایت شده باشد.
- میزان SAR توصیه شده توسط کمیسیون بین المللی محافظت در برابر تشعشعات غیر یونیزه (ICNIRP)، برابر 2 وات برکیلوگرم به طور متوسط در 10 گرم بافت بدن است.

دستورالعمل های استفاده ایمن و مؤثر

- بالاترین مقدار SAR برای این دستگاه هنگام استفاده روی بدن، همان طور که در راهنمای کاربر توضیح داده شده است، 0.656 وات بر کیلوگرم است.
- این دستگاه از دستورالعمل های قرار گرفتن در معرض فرکانس رادیویی هنگام استفاده در حالت عادی روی گوش یا هنگام قرار گرفتن در فاصله 0 سانتی متری از بدن تبعیت می کند. اگر از جلد، استفاده می کنید، نباید حاوی قطعات فلزی بوده و می بایست حداقل 0 سانتی متر از بدن فاصله داشته باشد.
- برای انتقال فایل های داده ای باید دستگاه با شبکه اتصال برقرار کند. در بعضی مواقع، تا برقراری چنین اتصالی، انتقال فایل های داده ای ممکن است به تعویق بیفتد. بررسی کنید شرایط فوق برای انتقال داده ها فراهم باشد.

مراقبت و نگهداری از دستگاه



هشدار

اعلان برای تعویض باتری

- برای ایمنی خود، باتری موجود در دستگاه را خارج نکنید. اگر لازم است باتری را تعویض کنید، برای کمک آن را به نزدیکترین مرکز فروش یا مرکز خدمات مجاز LG Electronics ببرید.
- باتری لیتیوم یون یک قطعه خطرناک است و می تواند باعث جراحت شود.
- تعویض باتری توسط افراد غیرمتخصص می تواند باعث آسیب دیدن دستگاه شما شود.

هشدار

فقط از باتری ها، شارژرها و تجهیزات جانبی که برای استفاده با این مدل خاص توصیه شده اند استفاده نمایید. استفاده از سایر انواع تجهیزات، به غیر از انواع توصیه شده، ممکن است باعث باطل شدن ضمانت نامه دستگاه شده و خطر آفرین باشد.

- از باز کردن این دستگاه اکیداً خودداری کنید. چنانچه گوشی نیاز به تعمیر داشته باشد، فقط به تکنسین های مجاز مراجعه کنید.
- تعمیراتی که به صلاحدید LG تحت پوشش ضمانت هستند عبارتند از تعمیر یا تعویض قطعات یا بوردها با قطعات یا بوردهای جدید، به شرطی که از لحاظ عملکردی با قطعات تعویض شده یکسان باشند.
- گوشی را دور از وسایل برقی مانند تلویزیون، رادیو، و رایانه قرار دهید.
- دستگاه باید دور از منابع حرارتی مانند بخاری، اجاق و امثال آن نگه داری شود.
- مراقب باشید تبلت نیافتد.

- تبلت را در معرض لرزش یا تکان های شدید قرار ندهید.
- در مکان هایی که قوانین ویژه ای ایجاب می کند که دستگاه خود را خاموش نگه دارید، حتماً آن را خاموش کنید. مثلاً، از کاربرد دستگاه در بیمارستان خودداری کنید، وگرنه ممکن است روی تجهیزات پزشکی حساس تأثیر بگذارد.
- هنگامی که باتری شارژ می شود، دستگاه را در دست نگه ندارید. کار می تواند باعث برق گرفتگی شده و شدیداً به دستگاه آسیب برساند.
- از شارژ کردن دستگاه در کنار مواد قابل اشتعال پرهیز کنید، چون ممکن است دستگاه داغ شده و باعث آتش سوزی شود.
- از پارچه خشک برای تمیز کردن سطوح خارجی دستگاه استفاده کنید (از محلولهای پاک کننده مانند بنزین، تینر یا الکل استفاده نکنید).
- تبلت را هنگام شارژ روی آتاقیه نرم قرار ندهید.
- دستگاه باید هنگام شارژ از تهویه کافی برخوردار باشد.
- از قرار دادن تبلت در معرض دود یا گرد و غبار غلیظ خودداری کنید.
- دستگاه را در مجاورت کارت های اعتباری یا بلیط های حمل و نقل قرار ندهید. این کار ممکن است روی اطلاعات موجود در نوارهای مغناطیسی تأثیر بگذارد.

دستورالعمل های استفاده ایمن و مؤثر

- با وسایل نوک تیز روی صفحه تبلت ضربه نزنید، این کار به تبلت آسیب می رساند.
 - از قرار دادن دستگاه در معرض مایعات یا رطوبت خودداری کنید.
 - از لوازم جانبی مانند هدفون با احتیاط استفاده کنید. بی دلیل به آنتن تبلت دست نزنید.
 - در صورت ترک خوردگی، لب پریدیگی یا شکستگی شیشه نمایشگر، از استفاده یا لمس گوشی خودداری کنید و سعی در برداشتن یا تعمیر آن نداشته باشید. آسیب دیدگی شیشه نمایشگر به علت استفاده نادرست، تحت پوشش ضمانت نامه نمی باشد.
 - تبلت شما یک دستگاه الکترونیکی است که در حین عملکرد عادی، گرما تولید می کند. تماس طولانی و مستقیم با پوست و عدم وجود تهویه مناسب ممکن است باعث سوختگی یا ناراحتی پوست شود. بنابراین در حین کار با دستگاه یا بلافاصله پس از آن، مراقب باشید.
 - در صورتی که دستگاه خیس شد، بلافاصله آنرا از برق بکشید تا کاملاً خشک شود. سعی در تسریع خشک کردن تبلت با دستگاه حرارتی مانند فر، مایکروفر یا سشوار نداشته باشید.
- مایع درون دستگاه خیس شده، رنگ برچسب محصول در داخل دستگاه را تغییر می دهد. آسیب به دستگاه به علت تماس با مایعات تحت ضمانت نامه نمی باشد.
 - در صورت امکان از تبلت در دمای بین 0 و 40 درجه سانتیگراد استفاده کنید. قرار دادن دستگاه در دمای بیش از حد بالا یا پایین ممکن است باعث آسیب رسیدن به دستگاه و عملکرد نادرست آن یا حتی انفجار شود.

عملکرد بهینه دستگاه

ابزارهای الکترونیکی

- همه دستگاه های تبلت ممکن است دچار تداخل هایی شوند که می تواند بر عملکرد آنها تأثیر بگذارد.
- بدون اجازه از مسئولین مربوطه، از دستگاه تبلت در مجاورت تجهیزات پزشکی استفاده نکنید. از قرار دادن تبلت روی دستگاه تنظیم ضربان قلب مثلاً در جیب جلوی پیراهن، خودداری کنید.
- برخی از وسایل کمک شنوایی ممکن است در اثر مجاورت با دستگاه تبلت دچار اختلال گردند.

• تداخل جزئی ممکن است روی تلویزیون، رادیو، رایانه ها و غیره تأثیر بگذارد.

ایمنی جاده

C هنگام رانندگی قوانین و مقررات مربوط به استفاده از دستگاه تبلت در نواحی مختلف را رعایت کنید.

• از به کار بردن دستگاه دستی در حین رانندگی خودداری کنید.

• همه حواس خود را به رانندگی بدهید.

• انرژی فرکانس رادیویی ممکن است بر برخی از سیستم های

الکترونیکی وسیله نقلیه شما مانند استریوهای خودرو و تجهیزات ایمنی آن تأثیر بگذارد.

• در صورتی که خودرو شما مجهز به کیسه هوا است، با تجهیزات نصب شده یا بی سیم قابل حمل، ممانعی بر سر راه آن قرار ندهید. زیرا ممکن است به دلیل عمل نکردن و یا عملکرد نادرست، آسیب های جدی ایجاد کند.

• اگر هنگام حرکت به موسیقی گوش می دهید، دقت کنید که صدا زیاد بلند نباشد تا بتوانید متوجه محیط اطراف خود نیز باشید. این امر برای

وقتی که در نزدیکی جاده ها هستید، بسیار مهم است.

صدا را آن قدر زیاد نکنید که به شنوایی شما آسیب وارد شود

توجه: میزان صدای زیاد گوشی ها و هدفون ها ممکن است به شنوایی شما آسیب برساند.

برای جلوگیری از آسیب به شنوایی، برای مدت طولانی به صدای خیلی بلند گوش ندهید.



- اگر برای مدتی طولانی در معرض صدای بلند قرار بگیرید، ممکن است شنوایی شما آسیب ببیند. بنابراین توصیه می کنیم از روشن یا خاموش کردن تبلت در کنار گوش خود اجتناب کنید. همچنین توصیه می کنیم میزان صدای موسیقی در یک سطح مناسب و منطقی تنظیم شود.
- هنگام استفاده از هدفون ها، اگر صدای افرادی که در اطراف شما صحبت می کنند را نمی شنوید یا فردی که کنار شما نشسته است صدای آهنگی که گوش می دهید را می شنود، صدا را کم کنید.

دستورالعمل های استفاده ایمن و مؤثر

قطعات شیشه ای

تعدادی از قطعات دستگاه تبلت از جنس شیشه می باشند. با افتادن دستگاه روی سطوح سخت یا وارد آمدن ضربه محکم به آن ممکن است قطعات شیشه ای بشکنند. اگر قطعه شیشه ای شکست به آن دست نزنید و سعی نکنید آن را خارج کنید. از دستگاه استفاده نکنید تا قطعات شکسته شده توسط مرکز خدماتی مجاز برای شما تعویض شود.

ناحیه انفجار

از کاربرد تبلت در محل هایی که عملیات انفجار در حال انجام است خودداری کنید. محدودیت ها را رعایت کرده و از کلیه قوانین و مقررات پیروی کنید.

محیط هایی که احتمال انفجار در آنها وجود دارد

- از تبلت در محل های سوخت گیری استفاده نکنید.
- از دستگاه در مجاورت مواد سوختی یا شیمیایی استفاده نکنید.
- از حمل یا انبار کردن گازها یا مایعات قابل اشتعال یا مواد منفجره در قسمتی از وسیله نقلیه که دستگاه تبلت یا لوازم جانبی آن قرار دارد

خودداری کنید.

در هواپیما

دستگاه های بی سیم می توانند اختلالاتی را در سیستم های هواپیما ایجاد کنند.

- قبل از سوار شدن به هواپیما، تبلت خود را خاموش کنید.
- هنگامی که هواپیما روی زمین است بدون کسب اجازه از کادر پرواز تبلت را روشن نکنید.

کودکان

دستگاه را در مکانی ایمن و دور از دسترس اطفال نگاه دارید. در تبلت قطعات کوچکی وجود دارد که در صورت جدا شدن ممکن است توسط کودکان بلعیده شده و باعث خفگی شود. این دستگاه دارای یک باتری داخلی نیز می باشد که در صورت عدم استفاده یا نگهداری صحیح از دستگاه ممکن است خطرناک باشد.

اطلاعات باتری و مراقبت از آن

- لازم نیست شارژ باتری کاملاً خالی شود تا آن را مجدداً شارژ کنید. برخلاف سایر سیستم های باتری، هیچ تأثیر حافظه ای وجود ندارد که بتواند به عملکرد باتری صدمه وارد کند.
- فقط از باتری ها و شارژرهای LG استفاده کنید. شارژرهای LG به گونه ای طراحی شده اند که عمر باتری را به حداکثر برسانند.
- از باز کردن یا ایجاد مدار اتصال کوتاه در باتری خودداری کنید.
- اگر باتری برای مدت زیادی مورد استفاده قرار نگرفته باشد، آن را مجدداً شارژ کنید تا عمر مفید آن افزایش یابد.
- از قرار دادن باتری در معرض نور مستقیم خورشید یا استفاده از آن در محیط های بسیار مرطوب مانند حمام خودداری کنید.
- دستگاه را در مکان های بسیار گرم یا سرد رها نکنید، این کار ممکن است بر عملکرد باتری تأثیر نامطلوب داشته باشد.
- تعویض باتری تبلت با باتری نامناسب می تواند خطر انفجار گوشی را در پی داشته باشد.

- باتری های مستعمل را طبق دستورالعمل های ارائه شده توسط سازنده دور بیندازید. لطفاً در صورت امکان آنها را بازیافت نمایید. آنها را همراه با زباله های خانگی دور نیندازید.
- اگر لازم است باتری را تعویض کنید، برای کمک آن را به نزدیکترین مرکز فروش یا مرکز خدمات مجاز LG Electronics ببرید.
- همیشه بعد از شارژ شدن کامل تبلت، به منظور صرفه جویی در مصرف نیروی شارژر، آن را از پریز بکشید.
- طول عمر واقعی باتری به پیکربندی شبکه، تنظیمات محصول، الگوهای استفاده، باتری و شرایط محیطی دارد.
- دقت کنید هیچ شیء نوک تیزی مانند دندان حیوانات، ناخن ها یا باتری تماس پیدا نکند. ممکن است منجر به آتش سوزی شود.

دستورالعمل های استفاده ایمن و مؤثر

توجه: نرم افزار منبع آزاد

برای دستیابی به کد منبع مربوطه در GPL، LGPL، MPL و سایر مجوزهای منبع آزاد، لطفاً از سایت زیر دیدن فرمایید:

<http://opensource.lge.com/>

همه شرایط مجوز مرجع، سلب مسئولیت ها و اطلاعیه ها همراه با کد منبع برای بارگیری موجود هستند.

بیانیه انطباق


بدین وسیله، **LG Electronics** اعلام می دارد که این محصول **LG-V700** مطابق با شرایط اساسی و سایر مفاد مربوطه

1999/5/EC ساخته شده است. یک کپی از بیانیه انطباق را می

توانید در <http://www.lge.com/global/declaration> ببینید.

چگونگی بهروزرسانی تبلت

به جدیدترین نسخه ثابت‌افزار، عملکردهای جدید نرم‌افزار و پیشرفت‌های آن دسترسی داشته باشید.

• بدون رایانه تبلت خود را بهروزرسانی کنید: مرکز بهروزرسانی  < بهروزرسانی نرم‌افزار را انتخاب کنید > اکنون موارد بهروز بررسی شود.

• تبلت خود را با اتصال به رایانه بهروزآوری کنید.
برای اطلاعات بیشتر و استفاده از این عملکرد، لطفاً از وب سایت <http://www.lg.com/common/index.jsp> بازدید کنید.
کشور و زبان را انتخاب نمایید.

LG ELECTRONICS LEVANT-اردن.

آبدون، خیابان شاهزاده بسمه، مجتمع ایسام الخطیب، طبقه سوم

توجه:

- صفحات نمایش و تصاویر موجود ممکن است با دستگاه واقعی شما متفاوت باشند.
- برخی از محتویات این دفترچه راهنما ممکن است بسته به نرم افزار دستگاه شما، با این دستگاه متفاوت باشد. کلیه اطلاعات این دفترچه راهنما ممکن است در هر زمان بدون اطلاع قبلی تغییر کند.
- همیشه فقط از لوازم جانبی اصل LG استفاده کنید. عدم رعایت این اصل مهم ممکن است ضمانت نامه را از درجه اعتبار ساقط کند.
- لوازم جانبی موجود ممکن است بسته به منطقه یا کشور شما متفاوت باشد.
- برخی از ویژگی ها و خدمات ممکن است بسته به منطقه، دستگاه و نسخه نرم افزار متفاوت باشند.

دور انداختن دستگاه مستعمل



1 کلیه لوازم برقی و الکترونیک مستعمل باید جدا از زباله‌های شهری و از طریق امکانات دفع زباله‌ای که توسط دولت یا مسئولین محلی به این امر تخصیص یافته است دفع گردد.

2 دور انداختن صحیح لوازم مستعمل از بروز عوارض منفی احتمالی آنها به محیط زیست و سلامت انسان جلوگیری خواهد کرد.

3 برای کسب اطلاعات بیشتر راجع به دور انداختن صحیح دستگاه مستعمل، لطفاً با شهرداری محل خود، سازمان دفع زباله‌ها یا فروشگاه‌هایی که محصول را از آن خریداری کردید تماس بگیرید.

دور انداختن شارژرها/باتری‌های مستعمل



1 اگر باتری بیشتر از 0.0005% جیوه، 0.002% کلسیم یا 0.004% سرب داشته باشد، این علامت ممکن است همراه با علائم شیمیایی جیوه (Hg)، کلسیم (Cd) یا سرب (Pb) باشد.

2 کلیه شارژرها/باتری‌های مستعمل باید جدا از زباله‌های شهری و از طریق امکانات دفع زباله‌ای که توسط دولت یا مسئولین محلی به این امر تخصیص یافته است دفع گردد.

3 دور انداختن صحیح شارژرها/باتری‌های مستعمل از بروز عوارض منفی احتمالی آنها به محیط زیست و سلامت انسان و حیوان جلوگیری خواهد کرد.

4 برای کسب اطلاعات بیشتر راجع به دور انداختن صحیح شارژرها/باتری‌های مستعمل، لطفاً با شهرداری محل خود، سازمان دفع زباله‌ها یا فروشگاه‌هایی که محصول را از آن خریداری کردید تماس بگیرید.



LG

Life's Good

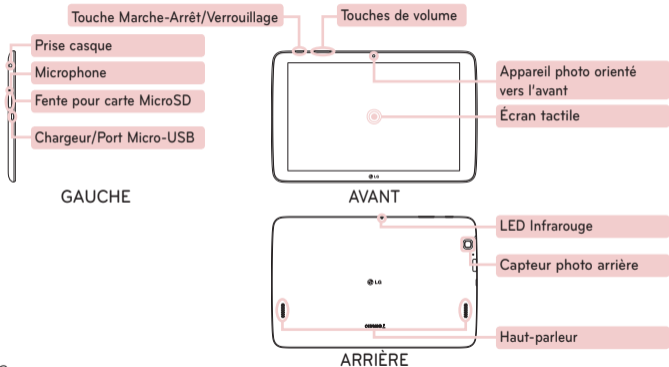
FRANÇAIS

Guide de démarrage rapide

LG G *Pad 10.1*

Pour télécharger la version complète la plus récente du guide d'utilisation, allez sur www.lg.com à partir de votre PC ou de votre ordinateur portable.

Présentation

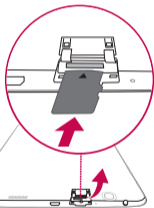


Installation de la carte mémoire

Le logement de la carte mémoire est situé sur la gauche de la tablette.



- 1 Placez votre ongle dans la découpe et retirez délicatement le couvercle pour sortir la carte mémoire.




- 2 Insérez la carte mémoire dans la fente, contacts orientés vers le bas. Enfoncez délicatement le couvercle de l'emplacement de la carte mémoire dans la tablette pour l'insérer.

REMARQUE : Ne tentez pas d'extraire la carte microSD sans l'avoir préalablement désactivée. Vous risqueriez d'endommager la carte mémoire ainsi que votre tablette et d'altérer les données stockées sur la carte mémoire. Pour retirer la carte mémoire en toute sécurité, appuyez sur  > **Applications** > **Paramètres** > **Stockage** > **Désactiver la carte SD.**

Allumage de votre tablette

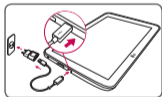


Maintenez la touche **Marche-arrêt/Verrouillage**  enfoncée pendant quelques secondes.

ASTUCE ! Si le périphérique est verrouillé et ne fonctionne pas, maintenez la touche **Marche-Arrêt/Verrouillage**  appuyée pendant plus de 8 secondes jusqu'à ce que le logo LG apparaisse pour redémarrer votre tablette.

Chargement de la tablette

REMARQUE : Pour votre sécurité, veuillez ne pas ôter la batterie intégrée au produit. Si vous devez remplacer la batterie, veuillez la rapporter au service après-vente ou au revendeur LG Electronics agréé le plus proche.



- Le chargeur/port USB est situé du côté gauche de la tablette.
- Insérez une extrémité du câble USB sur la tablette et l'autre extrémité sur l'adaptateur du chargeur puis branchez-le sur une prise électrique.
- Afin d'optimiser la durée de vie de la batterie, assurez-vous que cette dernière est complètement chargée avant de l'utiliser pour la première fois.

⚠ AVERTISSEMENT ! Utilisez uniquement les accessoires agréés par LG. L'utilisation de chargeurs ou de câbles non agréés peut augmenter le temps de charge de la batterie ou faire apparaître un message concernant le temps de charge. L'utilisation de chargeurs ou câbles non agréés risque d'endommager voire de faire exploser le périphérique, ce qui ne serait pas couvert par la garantie.

Recommandations pour une utilisation sûre et efficace

Veuillez lire ces recommandations. Leur non-respect peut s'avérer dangereux, voire illégal.

En cas de panne, un outil logiciel intégré à votre appareil crée un historique des pannes. Cet outil récolte uniquement les données spécifiques à la panne, telles que la force du signal et les applications chargées.

L'historique n'est utilisé que pour déterminer la raison de la panne. Ces historiques sont chiffrés et ne peuvent être consultés que par un centre de réparation agréé LG, dans le cas où vous devriez retourner l'appareil pour réparation.

Exposition aux radiofréquences

Informations sur l'exposition aux ondes radio et sur le débit d'absorption spécifique (DAS).

Ce modèle de tablette LG-V700 est conforme aux exigences de sécurité relatives à l'exposition aux ondes radio. Ces exigences sont basées sur des recommandations scientifiques qui comprennent des

marges de sécurité destinées à garantir la sécurité de toutes les personnes, quels que soient leur âge et leur condition physique.

- Les recommandations relatives à l'exposition aux ondes radio utilisent une unité de mesure connue sous le nom de débit d'absorption spécifique (DAS). Les tests de mesure du DAS sont effectués à l'aide de méthodes normalisées, en utilisant le niveau de puissance certifié le plus élevé de l'appareil, dans toutes les bandes de fréquence utilisées.
- Même si tous les modèles d'appareils LG ne présentent pas les mêmes niveaux de DAS, ils sont tous conformes aux recommandations appropriées en matière d'exposition aux ondes radio.
- La limite de DAS recommandée par l'ICNIRP (Commission internationale de protection contre les rayonnements non ionisants) est de 2 W/kg en moyenne sur 10 grammes de tissus humains.

Recommandations pour une utilisation sûre et efficace

- La valeur DAS la plus élevée pour cet appareil lorsqu'il est porté au niveau du corps, comme décrit dans ce guide d'utilisation, est de 0,656 W/kg.
- Cet appareil est conforme aux directives en matière d'exposition aux fréquences radioélectriques lorsqu'il est utilisé dans sa position normale au niveau de l'oreille ou lorsqu'il se trouve à une distance minimale de 0,00 cm du corps. Lorsqu'un étui, un clip ceinture ou un support est utilisé à des fins de transport, il ne doit pas contenir de parties métalliques et doit garantir une distance minimale de 0,00 cm entre le produit et le corps.

Pour pouvoir transmettre des fichiers de données ou des messages, cet appareil requiert une connexion de qualité au réseau. Dans certains cas, la transmission de fichiers de données ou de messages peut être retardée jusqu'à ce qu'une telle connexion soit possible. Veillez à bien suivre les instructions relatives à la distance de séparation pour l'établissement de la transmission.

Entretien et réparation

AVERTISSEMENT

Instructions relatives au remplacement de la batterie

- Pour votre sécurité, ne retirez pas la batterie intégrée au produit. S'il est nécessaire de remplacer la batterie, veuillez la rapporter au service après-vente ou au revendeur LG Electronics agréé le plus proche.
- Les batteries Li-Ion sont des composants dangereux qui peuvent provoquer des blessures.
- Le remplacement de la batterie par un professionnel non qualifié peut endommager votre appareil.

AVERTISSEMENT

Utilisez uniquement des batteries, chargeurs et accessoires agréés pour ce modèle d'appareil. L'utilisation de tous autres types peut annuler tout accord ou garantie applicable à l'appareil et s'avérer dangereuse.

- Ne démontez pas cet appareil. Si une réparation s'avère nécessaire, confiez-le à un technicien qualifié.
- Les réparations couvertes par cette garantie peuvent inclure, à la discrétion de LG, des pièces ou circuits de remplacement neufs ou reconditionnés, sous réserve que leurs fonctionnalités soient équivalentes à celles des pièces remplacées.
- Restez éloigné des appareils électriques, tels que les téléviseurs, les postes de radio et les ordinateurs personnels.
- Ne placez pas votre appareil à proximité de sources de chaleur, telles qu'un radiateur ou une cuisinière.
- Ne le faites pas tomber.
- Ne le soumettez pas à des vibrations mécaniques ou à des chocs.
- Éteignez votre appareil dans les zones où des règlements spéciaux l'exigent. Par exemple, n'utilisez pas votre appareil dans les hôpitaux, car celui-ci pourrait perturber le bon fonctionnement des équipements médicaux sensibles.
- Si vos mains sont humides, ne manipulez pas l'appareil lorsqu'il est en cours de charge. Ceci peut provoquer un choc électrique et endommager gravement votre appareil.
- Ne mettez pas un appareil en charge à proximité de matières inflammables car celui-ci pourrait chauffer et déclencher un incendie.
- Pour nettoyer l'extérieur de l'appareil, utilisez un chiffon sec (n'utilisez pas de solvant, tel que du benzène, un diluant ou de l'alcool).
- Ne rechargez pas la tablette lorsqu'elle est posée sur du tissu.
- Rechargez l'appareil dans une zone bien ventilée.
- N'exposez pas l'appareil à de la fumée ou de la poussière en quantité excessive.
- Ne placez votre appareil à proximité de cartes de crédit ou de titres de transport, car il pourrait altérer les données des bandes magnétiques.

Recommandations pour une utilisation sûre et efficace

- Ne touchez pas l'écran avec un objet pointu qui risquerait d'endommager la tablette.
- Ne mettez pas l'appareil en contact avec des liquides ou des éléments humides.
- Utilisez les accessoires comme les oreillettes avec précaution. Ne manipulez pas l'antenne inutilement.
- Évitez d'utiliser, de toucher ou de tenter de retirer ou de réparer du verre cassé, ébréché ou fissuré. Un endommagement de l'écran en verre causé par une utilisation abusive ou incorrecte n'est pas couvert par la garantie.
- Votre tablette est un appareil électronique qui génère de la chaleur en fonctionnement normal. Lors d'une utilisation prolongée dans un environnement mal ventilé, le contact direct avec la peau peut provoquer une gêne ou des brûlures bénignes. Manipulez dès lors votre appareil avec précaution lors de son fonctionnement ou immédiatement après utilisation.
- Si votre appareil est mouillé, débranchez-le immédiatement et laissez-le sécher totalement. Ne tentez pas d'accélérer le séchage avec une source de chaleur externe (four classique ou micro-ondes, sèche-cheveux...).
- Le liquide contenu dans votre appareil mouillé modifie la couleur de l'étiquette produit se trouvant à l'intérieur de l'appareil. Un endommagement de l'appareil consécutif à une exposition à des liquides n'est pas couvert par la garantie.
- Utilisez si possible votre tablette dans une plage de température comprise entre 0 °C et 40 °C. Exposer votre appareil à des températures extrêmement basses ou hautes peut l'endommager ou provoquer des dysfonctionnements, voire le faire exploser.

Fonctionnement optimal de l'appareil

Appareils électroniques

Toutes les tablettes peuvent être soumises à des interférences pouvant affecter leurs performances.

- N'utilisez pas votre tablette à proximité d'équipements médicaux sans autorisation. Évitez de placer la tablette au-dessus d'un stimulateur cardiaque (par exemple, dans votre poche poitrine).
- La tablette peut perturber le fonctionnement de certaines prothèses auditives.
- Des interférences mineures peuvent perturber le bon fonctionnement des téléviseurs, radios, ordinateurs, etc.

Sécurité au volant

Vérifiez les lois et règlements en vigueur en matière d'utilisation de la tablette dans la zone où vous conduisez.

- N'utilisez pas d'appareil portatif en roulant.
- Concentrez toute votre attention sur la conduite.
- Les radiofréquences peuvent affecter certains systèmes électroniques de votre véhicule motorisé, tels que le système audio stéréo ou les équipements de sécurité.
- Lorsque votre véhicule est équipé d'un airbag, ne

gênez pas son déclenchement avec un équipement sans fil mobile ou fixe. Il risquerait de l'empêcher de s'ouvrir ou provoquer de graves blessures en raison de performances inadéquates.

- Lorsque vous écoutez de la musique en extérieur, veuillez vous assurer que le volume n'est pas trop élevé de façon à bien entendre ce qu'il se passe autour de vous. Ceci est particulièrement important lorsque vous trouvez à proximité d'une route.

Évitez toute nuisance auditive

REMARQUE : Un volume sonore trop élevé provenant de vos écouteurs (oreillettes, casques) pourrait entraîner d'éventuels dommages auditifs.



Afin d'éviter des dommages auditifs éventuels, évitez l'écoute à un niveau sonore élevé pendant une longue durée.

Recommandations pour une utilisation sûre et efficace

- Afin de protéger vos capacités auditives, n'exposez pas votre ouïe à de hauts volumes sonores pendant de longues périodes. Nous vous recommandons de ne pas allumer ou éteindre la tablette près de votre oreille. Nous préconisons également de régler le volume musical à un niveau raisonnable.
- Lorsque vous utilisez des écouteurs, baissez le volume si vous n'entendez pas les gens parler près de vous ou si la personne assise à côté de vous entend ce que vous écoutez.

Pièces en verre

Certaines pièces de votre tablette sont en verre. Ce verre pourrait se briser en cas de chute de l'appareil sur une surface dure ou d'impact important. Dans ce cas, évitez de toucher ou de retirer le verre brisé. N'utilisez plus votre appareil jusqu'à ce que ce verre soit remplacé par un fournisseur de service agréé.

Zone de dynamitage

N'utilisez pas la tablette lorsque des opérations de dynamitage sont en cours. Respectez les restrictions, les règlements et les lois en vigueur.

Atmosphères potentiellement explosives

- N'utilisez pas votre tablette dans une station-service.
- N'utilisez pas votre téléphone à proximité de carburant ou de produits chimiques.
- Ne transportez pas ou ne stockez pas des produits dangereux, des liquides ou des gaz inflammables dans le même compartiment de votre voiture que votre tablette ou ses accessoires.

En avion

Les appareils sans fil peuvent générer des interférences dans les avions.

- Éteignez votre tablette avant d'embarquer dans un avion.
- Ne l'utilisez pas au sol sans autorisation de l'équipage.

Enfants

Conservez l'appareil dans un endroit sûr, hors de portée des enfants. Il comprend des petites pièces qui peuvent présenter un risque de suffocation. Cet appareil contient également une batterie interne qui peut être dangereuse si l'appareil n'est pas utilisé ou entretenu correctement.

Informations sur la batterie et précautions d'usage

- Il n'est pas nécessaire de décharger complètement la batterie avant de la recharger. Contrairement aux autres batteries, elle n'a pas d'effet mémoire pouvant compromettre ses performances.
- Utilisez uniquement les batteries et chargeurs LG. Les chargeurs LG sont conçus pour optimiser la durée de vie de votre batterie.
- Ne démontez pas et ne court-circuitez pas la batterie.
- Rechargez la batterie en cas de non-utilisation prolongée afin d'optimiser sa durée d'utilisation.
- N'exposez pas le chargeur de batterie au rayonnement

direct du soleil et ne l'utilisez pas dans des lieux très humides tels qu'une salle de bains.

Ne laissez pas l'appareil dans des endroits très chauds ou froids, car cela pourrait affecter les performances de la batterie.

- Le remplacement de la batterie par un modèle inadapté risque d'entraîner une explosion de cette dernière.
- Respectez les instructions du fabricant relatives à la mise au rebut des batteries usagées. Veuillez recycler autant que faire se peut. Ne vous en débarrassez pas avec les déchets ménagers.
- Si la batterie est hors d'usage, veuillez la rapporter au service après-vente ou au revendeur LG Electronics agréé le plus proche.
- Débranchez systématiquement le chargeur de la prise murale lorsque la tablette est complètement chargée pour éviter une consommation d'énergie inutile.
- La durée de vie réelle de la batterie dépend de la configuration du réseau, des paramètres du produit, de son


Recommandations pour une utilisation sûre et efficace

utilisation, de la batterie et des conditions extérieures.

- Tenez la batterie hors de portée des animaux et de leurs crocs ou griffes, ainsi que des objets pointus en général. Le non-respect de cette consigne peut entraîner un incendie.

Comment mettre la tablette à jour

Accès aux dernières versions du micrologiciel et aux nouvelles fonctions et améliorations du logiciel.

- Mettre à jour la tablette sans PC : Sélectionnez **Centre de mises à jour**  > **Mise à jour logicielle** > **Rechercher les mises à jour maintenant**.
- Mettez votre tablette à jour en la connectant à votre PC.

Pour plus d'informations sur l'utilisation de cette fonction, consultez le site <http://www.lg.com/common/index.jsp> sélectionnez votre pays et votre langue.

Avertissement : Logiciels libres

Pour obtenir le code source correspondant sous la licence publique générale, la licence publique générale limitée, la licence publique Mozilla ou d'autres licences open source, visitez le site <http://opensource.lge.com/> Tous les termes de la licence, ainsi que les exclusions de responsabilité et les avertissements sont disponibles au téléchargement avec le code source.

DÉCLARATION DE CONFORMITÉ

Par la présente, **LG Electronics** déclare que le produit **LG-V700** est conforme aux exigences fondamentales et autres dispositions pertinentes de la Directive **1999/5/EC**. Une copie de la Déclaration de conformité figure sur le site <http://www.lg.com/global/declaration>

LG ELECTRONICS LEVANT-JORDAN.

Abdoun, Princess Basmah St. Issam Al -
Khatib complex, 3è étage

REMARQUE :

- Les schémas d'écran et les illustrations peuvent différer de ceux de votre appareil.
- Ce manuel peut présenter des différences par rapport à votre appareil, en fonction de la version du logiciel de l'appareil. Toutes les informations fournies dans ce document peuvent faire l'objet de modifications sans préavis.
- Utilisez toujours des accessoires d'origine LG. Le non-respect de cette recommandation risque d'entraîner l'annulation de votre garantie.
- Les accessoires disponibles peuvent varier en fonction de votre région ou de votre pays.
- Certaines fonctions et certains services peuvent varier selon la région, l'appareil et la version du logiciel.



Recyclage de votre ancien tablette

- 1 Les éléments électriques et électroniques doivent être jetés séparément, dans les vide-ordures prévus à cet effet par votre municipalité ou être rapportés dans un magasin de téléphonie mobile.
- 2 Le recyclage de votre tablette dans une poubelle appropriée ou dans un magasin de téléphonie mobile aidera à réduire les risques pour l'environnement et votre santé.
- 3 Pour plus d'informations concernant l'élimination de votre ancien appareil, veuillez contacter votre mairie, le service des ordures ménagères ou encore le magasin où vous avez acheté ce produit.



Recyclage des batteries/accumulateurs usagés

- 1 Ce symbole peut être associé aux symboles chimiques du mercure (Hg), du cadmium (Cd) ou du plomb (Pb) si la batterie contient plus de 0,0005 % de mercure, 0,002 % de cadmium ou 0,004 % de plomb.
- 2 Les batteries/accumulateurs doivent être jetés séparément, dans les déchetteries prévues à cet effet par votre municipalité ou être rapportés dans un magasin de téléphonie mobile.
- 3 La mise au rebut de vos batteries/accumulateurs dans une poubelle appropriée ou dans un magasin de téléphonie mobile aidera à réduire les risques pour l'environnement et votre santé.
- 4 Pour plus d'informations concernant le recyclage de vos batteries/accumulateurs, veuillez contacter votre mairie, le service des ordures ménagères ou encore le magasin où vous avez acheté ce produit.



LG

Life's Good

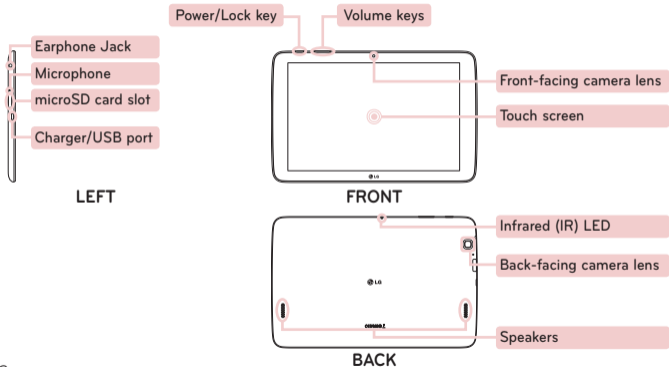
ENGLISH

Quick start guide

LG G *Pad 10.1*

*To download the latest full version of the user guide,
go to www.lg.com on your PC or laptop.*

Overview

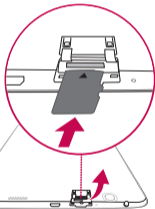


Installing the memory card


The memory card slot is located at the left edge of the tablet.



- 1 Place your fingernail in the cutout and gently pull the memory card slot cover to remove it.




- 2 Insert the memory card into the slot with the contacts facing down. Carefully push the memory card slot cover into the tablet to close it.

NOTE: Do not remove the microSD card without unmounting it first. Otherwise the memory card, as well as your tablet, may become damaged and the data stored on the memory card may get corrupted. To remove the memory card safely, touch  > **Apps** tab > **Settings** > **Storage** > **Unmount SD card**.

Turning on your tablet

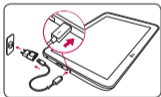


Press and hold the **Power/Lock Key**  for a couple of seconds.

TIP! If the device is locked and does not work, press and hold the **Power/Lock Key**  for over 8 seconds until LG logo is displayed to restart your tablet.

Charging the tablet

NOTE: For your safety, do not remove the battery incorporated in the product. If you need to replace the battery, take it to the nearest authorized LG Electronics service point or dealer for assistance.



- The Charger/USB port is at the left side of the tablet.
- Insert one end of the USB cable into the tablet and the other end into the charger adapter, then plug the charger into an electrical socket.
- To maximize the battery lifetime, ensure that the battery is fully charged before you use it for the first time.

⚠ WARNING! Use only LG-approved charging accessories. Using unapproved chargers or cables may cause slow battery charging or display a pop-up the message regarding charging delay. Unapproved chargers or cables can also cause the battery to explode or damage the device, which are not covered by the warranty.

Guidelines for safe and efficient use

Please read these simple guidelines. Not following these guidelines may be dangerous or illegal.

Should a fault occur, a software tool is built into your device that will gather a fault log. This tool gathers only data specific to the fault, such as signal strength and applications loaded. The log is used only to help determine the cause of the fault. These logs are encrypted and can only be accessed by an authorized LG Repair centre should you need to return your device for repair.

Exposure to radio frequency energy

Radio wave exposure and Specific Absorption Rate (SAR) information.

This tablet device model LG-V700 has been designed to comply with applicable safety requirements for exposure to radio waves. These requirements are based on scientific guidelines that include safety margins designed to assure the safety of all persons, regardless of age and health.

- The radio wave exposure guidelines employ a unit of

measurement known as the Specific Absorption Rate (SAR). Tests for SAR are conducted using standardised methods with the device transmitting at its highest certified power level in all used frequency bands.

- While there may be differences between the SAR levels of various LG device models, they are all designed to meet the relevant guidelines for exposure to radio waves.
- The SAR limit recommended by the International Commission on Non-Ionizing Radiation Protection (ICNIRP) is 2 W/kg averaged over 10 g of tissue.
- The highest SAR value for this device when worn on the body, as described in this user guide, is 0.656 W/kg.
- This device meets RF exposure guidelines when used either in the normal use position against the ear or when positioned at least 0.00 cm away from the body. When a carry case, belt clip or holder is used for body-worn operation, it should not contain metal and should position the product at least 0.00 cm away from your body. In order to transmit data files or messages, this device

Guidelines for safe and efficient use

requires a quality connection to the network. In some cases, transmission of data files or messages may be delayed until such a connection is available. Ensure the above separation distance instructions are followed until the transmission is completed.

Product care and maintenance

WARNING

Notice for Battery replacement

- For your safety, do not remove the battery incorporated in the product. If you need to replace the battery, take it to the nearest authorized LG Electronics service point or dealer for assistance.
- Li-Ion Battery is a hazardous component which can cause injury.
- Battery replacement by non-qualified professional can cause damage to your device.

WARNING

Only use batteries, chargers and accessories approved for use with this particular device model. The use of any other types may invalidate any approval or warranty applying to the device and may be dangerous.

- Do not disassemble this unit. Take it to a qualified service technician when repair work is required.
- Repairs under warranty, at LG's discretion, may include replacement parts or boards that are either new or reconditioned, provided that they have functionality equal to that of the parts being replaced.
- Keep away from electrical appliances such as TVs, radios and personal computers.
- The unit should be kept away from heat sources such as radiators or cookers.
- Do not drop.
- Do not subject this unit to mechanical vibration or shock.

- Switch off the device in any area where you are required to by special regulations. For example, do not use your device in hospitals as it may affect sensitive medical equipment.
- Do not handle the device with wet hands while it is being charged. It may cause an electric shock and can seriously damage your device.
- Do not charge a device near flammable material as the device can become hot and create a fire hazard.
- Use a dry cloth to clean the exterior of the unit (do not use solvents such as benzene, thinner or alcohol).
- Do not charge the tablet when it is on soft furnishings.
- The device should be charged in a well ventilated area.
- Do not subject this unit to excessive smoke or dust.
- Do not keep the device next to credit cards or transport tickets; it can affect the information on the magnetic strips.
- Do not tap the screen with a sharp object as it may damage the tablet.
- Do not expose the device to liquid or moisture.
- Use accessories like earphones cautiously. Do not touch the antenna unnecessarily.
- Do not use, touch or attempt to remove or fix broken, chipped or cracked glass. Damage to the glass display due to abuse or misuse is not covered under the warranty.
- Your tablet is an electronic device that generates heat during normal operation. Extremely prolonged, direct skin contact in the absence of adequate ventilation may result in discomfort or minor burns. Therefore, use care when handling your device during or immediately after operation.
- If your device gets wet, immediately unplug it to dry off completely. Do not attempt to accelerate the drying process with an external heating source, such as an oven, microwave or hair dryer.
- The liquid in your wet device, changes the color of the product label inside your device. Damage to your device as a result of exposure to liquid is not covered under your warranty.

Guidelines for safe and efficient use

- Use your tablet in temperatures between 0 °C and 40 °C, if possible. Exposing your device to extremely low or high temperatures may result in damage, malfunction, or even explosion.

Efficient device operation

Electronics devices

All tablet device may receive interference, which could affect performance.

- Do not use your tablet device near medical equipment without requesting permission. Avoid placing the tablet over pacemakers, for example, in your breast pocket.
- Some hearing aids might be disturbed by tablet device.
- Minor interference may affect TVs, radios, PCs etc.

Road safety

Check the laws and regulations on the use of tablet device in the area when you drive.

- Do not use a hand-held device while driving.

- Give full attention to driving.
- RF energy may affect some electronic systems in your vehicle such as car stereos and safety equipment.
- When your vehicle is equipped with an air bag, do not obstruct with installed or portable wireless equipment. It can cause the air bag to fail or cause serious injury due to improper performance.
- If you are listening to music whilst out and about, please ensure that the volume is at a reasonable level so that you are aware of your surroundings. This is of particular importance when near roads.

Avoid damage to your hearing

NOTE: Excessive sound pressure from earphones and headphones can cause hearing loss.



To prevent possible hearing damage, do not listen at high volume levels for long periods.

- Damage to your hearing can occur if you are exposed to loud sound for long periods of time. We therefore recommend that you do not turn on or off the tablet close to your ear. We also recommend that music volumes are set to a reasonable level.
- When using headphones, turn the volume down if you cannot hear the people speaking near you, or if the person sitting next to you can hear what you are listening to.

Glass Parts

Some parts of your tablet device are made of glass. This glass could break if your device is dropped on a hard surface or receives a substantial impact. If the glass breaks, do not touch or attempt to remove it. Stop using your device until the glass is replaced by an authorised service provider.

Blasting area

Do not use the tablet where blasting is in progress. Observe restrictions and follow any regulations or rules.

Potentially explosive atmospheres

- Do not use your tablet at a refueling point.
- Do not use near fuel or chemicals.
- Do not transport or store flammable gas, liquid or explosives in the same compartment of your vehicle as your tablet device or accessories.

In aircraft

Wireless devices can cause interference in aircraft.

- Turn your tablet off before boarding any aircraft.
- Do not use it on the ground without permission from the crew.

Children

Keep the device in a safe place out of the reach of small children. It includes small parts which may cause a choking hazard if detached. This device also contains an internal battery that can be hazardous if the device is not used or maintained properly.


Guidelines for safe and efficient use

Battery information and care

- You do not need to completely discharge the battery before recharging. Unlike other battery systems, there is no memory effect that could compromise the battery's performance.
- Use only LG batteries and chargers. LG chargers are designed to maximise the battery life.
- Do not disassemble or short-circuit the battery.
- Recharge the battery if it has not been used for a long time to maximise usability.
- Do not expose the battery charger to direct sunlight or use it in high humidity, such as in the bathroom. Do not leave the device in hot or cold places, as this may deteriorate battery performance.
- There is risk of explosion if the battery is replaced with an incorrect type.
- Dispose of used batteries according to the manufacturer's instructions. Please recycle when possible. Do not dispose as household waste.
- If you need to replace the battery, take it to the nearest authorised LG Electronics service point or dealer for assistance.
- Always unplug the charger from the wall socket after the tablet is fully charged to save unnecessary power consumption of the charger.
- Actual battery life will depend on network configuration, product settings, usage patterns, battery and environmental conditions.
- Make sure that no sharp-edged items such as animal's teeth or nails, come into contact with the battery. This could cause a fire.

How to update your tablet

Access to latest firmware releases, new software functions and improvements.

- Update your tablet without a PC: Select **Update Center**  > **Software Update** > **Check now for update**.
- Update your tablet by connecting it to your PC.

For more information about using this function, please visit <http://www.lg.com/common/index.jsp> and select the country and language.

Notice: Open Source Software

To obtain the corresponding source code under GPL, LGPL, MPL and other open source licences, please visit <http://opensource.lge.com/>

All referred licence terms, disclaimers and notices are available for download with the source code.

DECLARATION OF CONFORMITY

Hereby, **LG Electronics** declares that this **LG-V700** product is in compliance with the essential requirements and other relevant provisions of Directive **1999/5/EC**.

A copy of the Declaration of Conformity can be found at <http://www.lg.com/global/declaration>

Guidelines for safe and efficient use

NOTE:

- Screen displays and illustrations may differ from those you see on actual device.
- Some of the contents in this guide may differ from your device depending on the software of the device. All information in this document is subject to change without notice.
- Always use genuine LG accessories. Failure to do this may void your warranty.
- Available accessories may vary depending on your region or country.
- Some features and service may vary by region, device and software version.

LG ELECTRONICS LEVANT-JORDAN.

Abdoun, Princess Basmah St. Issam Al -
Khatib complex, 3rd Floor



Disposal of your old appliance

- 1 All electrical and electronic products should be disposed of separately from the municipal waste stream via designated collection facilities appointed by the government or the local authorities.
- 2 The correct disposal of your old appliance will help prevent potential negative consequences for the environment and human health.
- 3 For more detailed information about disposal of your old appliance, please contact your city office, waste disposal service or the shop where you purchased the product.



Disposal of waste batteries/accumulators

- 1 This symbol may be combined with chemical symbols for mercury (Hg), cadmium (Cd) or lead (Pb) if the battery contains more than 0.0005% of mercury, 0.002% of cadmium or 0.004% of lead.
- 2 All batteries/accumulators should be disposed separately from the municipal waste stream via designated collection facilities appointed by the government or the local authorities.
- 3 The correct disposal of your old batteries/accumulators will help to prevent potential negative consequences for the environment, animal and human health.
- 4 For more detailed information about disposal of your old batteries/accumulators, please contact your city office, waste disposal service or the shop where you purchased the product.

