

MANUAL SIMPLE

Barra de sonido

Para ver las instrucciones de las características avanzadas, visite <http://www.lg.com> y descargue el Manual del propietario. Parte del contenido de este manual puede no aplicar a su unidad.

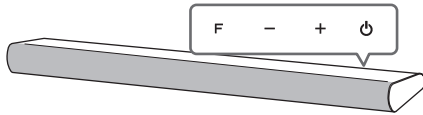
Modelo
LAS160B



www.lg.com

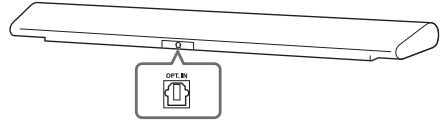


Panel frontal



- F** Selecciona la Función
- / +** Ajusta el volumen
- ⏻** Encendido/Apagado

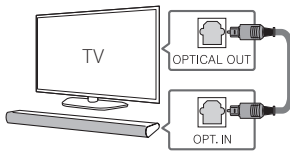
Panel trasero



- OPT. IN** Conectar a un dispositivo Óptico

Conexión del TV

- 1 Conecte el dispositivo a la Barra de sonido y a la TV utilizando un cable Óptico.
- 2 Establezca [Altavoz Externo (Óptico)] en el menú de ajuste de su TV.



Para obtener más información, descargue el manual del propietario. <http://www.lg.com>

Información adicional

Especificación

Requisitos de alimentación	Consulte la etiqueta principal del aparato.
Consumo de energía	Consulte la etiqueta principal del aparato.
	Modo de espera conectado a la red : 0,4 W (Si están activados todos los puertos de red.)
Dimensiones (L x A x F)	Aprox. 880 mm x 62 mm x 90 mm
Peso neto	Aprox. 1,8 kg
Amplificador (potencia de salida RMS total)	50 W

El diseño y las especificaciones están sujetos a cambios sin previo aviso.

Mando a distancia



SOUND **VOICE** **CHIME** : Selecciona el efecto de sonido.

DRC ON **DRC OFF** : Proporciona un sonido agradable con Dolby Digital.

AUTO POWER ON **AUTO POWER OFF** : Esta unidad se enciende automáticamente con una fuente de entrada:
Óptico o **Bluetooth**

Modo de desconexión de la conexión de red inalámbrica o el dispositivo inalámbrico

Ponga la función ENCENDIDO/APAGADO AUTOMÁTICO en apagado y apague la unidad.

Reemplazo de batería

