LG
Life's Good

ENGLISH

SIMPLE MANUAL

HIGH POWER SPEAKER SYSTEM

Please read this manual carefully before operating your set and retain it for future reference.
To view the instructions of advanced features, visit **http://www.lg.com** and then download Owner's Manual. Some of the content in this manual may differ from your unit.

MODEL
RK7



www.lg.com

Copyright © 2018-2020 LG Electronics Inc. All Rights Reserved.

FCC Compliance Statement

This equipment has been tested and found to comply with the limits for a Class B digital device, pursuant to Part 15 of the FCC Rules. These limits are designed to provide reasonable protection against harmful interference in a residential installation. This equipment generates, uses, and can radiate radio frequency energy and, if not installed and used in accordance with the instructions, may cause harmful interference to radio communications. However, there is no guarantee that interference will not occur in a particular installation. If this equipment does cause harmful interference to radio or television reception, which can be determined by turning the equipment off and on, the user is encouraged to try to correct the interference by one or more of the following measures:

- Reorient or relocate the receiving antenna.
- Increase the separation between the equipment and the receiver.
- Connect the equipment to an outlet on a circuit different from that to which the receiver is connected.
- Consult the dealer or an experienced radio/TV technician for help.

This device complies with part 15 of the FCC Rules. Operation is subject to the following two conditions: (1) this device may not cause harmful interference and (2) this device must accept any interference received, including interference that may cause undesired operation. Any changes or modifications in construction of this device which are not expressly approved by the party responsible for compliance could void the user's authority to operate the equipment.

FCC RF Radiation Exposure Statement: This equipment complies with FCC radiation exposure limits set forth for an uncontrolled environment. This transmitter must not be co-located or operating in conjunction with any other antenna or transmitter.

This equipment should be installed and operated with minimum distance 20 cm (7.8 inches) between the antenna and your body. Users must follow the specific operating instructions for satisfying RF exposure compliance.

Supplier's Declaration of Conformity

Trade Name	LG
Responsible Party	LG Electronics USA, Inc.
Address	111 Sylvan Avenue, North Building Englewood Cliffs, New Jersey 07632
Email	lg.environmental@lge.com



Top panel

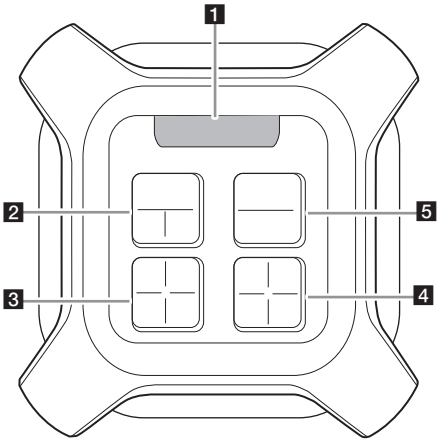

1 Display window

2 ⏻ (Standby)
Turns the power on or off.

DUAL
Connects two speakers for DUAL mode in WIRELESS PARTY LINK.

MULTI
Connects multiple speakers for MULTI mode in WIRELESS PARTY LINK.

> The unit might not synchronize between audio and video in DUAL/MULTI mode.

3 **F** (Function)
- Selects the function and input source.
- Press and hold to select the PARTY LINK with AUX.

⏯ (Play/Pause)
- Starts or pauses playback.
- Selects stereo/mono (Horizon mode only).

⏮/⏭ (Skip/Search)
- Skips backward or forward.
- Searches for a section within a file.
- Selects the radio stations.

4 **AUTO DJ**
Selects the AUTO DJ mode.

USER EQ / DEMO
- Selects the sound effect created by your own.
- In power off status, if you press **USER EQ / DEMO**, show DEMO mode.

SOUND EFFECT / BASS BLAST (or **BASS BLAST+**)
- Chooses sound impressions.
- Press and hold to select BASS (or BASS+) effect directly.

LIGHTING
Selects lighting mode.

5 **+/-** (Volume)
Adjusts speaker volume.

Controller App



Download the **Music Flow Bluetooth** App to your device. (Android only)

LG Sound Sync



For more information, download the online owner's manual. **http://www.lg.com**

Front panel / Rear panel

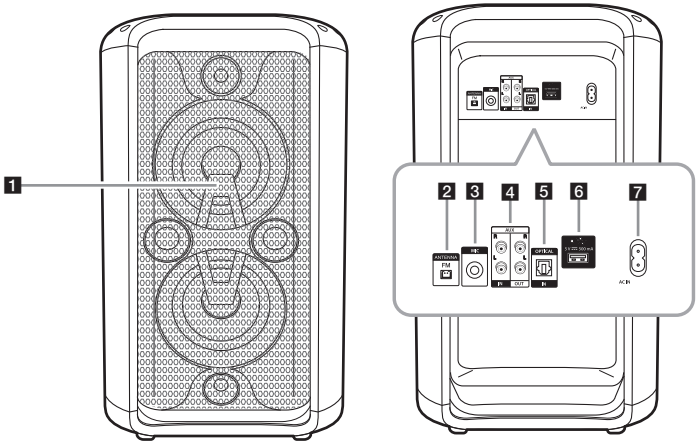

1 Remote sensor

2 **FM ANTENNA**
3 **MIC** (Microphone) jack
4 **AUX IN / OUT (L/R)**
5 **OPTICAL IN**
6 USB port
7 **AC IN** socket

How to place the unit

Vertical

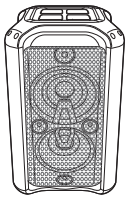

Horizon



Additional Information

Specifications

Power Requirements	Refer to the main label on the unit.
Power Consumption	Refer to the main label on the unit.
Dimensions (W x H x D)	Approx. 345 mm X 650 mm X 345 mm (13.6 inch x 25.6 inch x 13.6 inch)
Bus Power Supply (USB)	5 V ⎓ 500 mA
Amplifier (Total RMS output power)	550 W RMS

Design and specifications are subject to change without notice.

Note

- Do not look directly at the light emitting part when the LIGHTING is turned on.
- If the illumination brightness is glaring, switch on the room lights or turn off the LIGHTING of the unit.

Replacement of battery

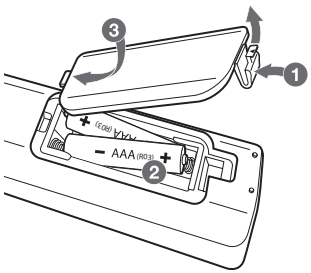



LG Customer Information Center	
1-800-243-0000	USA, Consumer
1-888-865-3026	USA, Commercial
Register your product Online!	
www.lg.com	

Printed in China

RK7-FK.DUSALL1_SIM_ENG_MFL71450309.indd 6 2020-06-02 4:05:18

ESPAÑOL

MANUAL SIMPLE

Sistema de altavoz de alta potencia

Lea este manual detenidamente antes de utilizar su equipo y guárdelo para futuras consultas.
Para ver las instrucciones de las características avanzadas, visite http://www.lg.com y descargue el Manual del propietario. Ciertos contenidos de este manual pueden no coincidir con los de su unidad.

MODELO
RK7

MFL71450309

www.lg.com

Copyright © 2018-2020 LG Electronics Inc. Todos los derechos reservados.

Declaración de conformidad con la FCC

Este equipo ha sido probado y se ha demostrado que cumple con los límites correspondientes a un dispositivo digital, de clase B, según apartado 15 de la normativa FCC. Estos límites se han establecido a fin de ofrecer una protección razonable frente a interferencias perjudiciales en una instalación residencial. Este equipo genera, utiliza y puede radiar energía de radiofrecuencia y, si no se instala y utiliza según lo establecido en este manual de instrucciones, puede causar interferencias perjudiciales para las comunicaciones por radio. Sin embargo, no existe garantía de que las interferencias no puedan producirse en una instalación particular. Si este equipo ocasiona interferencias dañina en la recepción de la televisión o el radio (lo cual puede determinarse encendiendo y apagando el equipo), se recomienda al usuario que intente corregir la interferencia tomando una o más de las siguientes medidas:

- Reorientar o reubicar la antena de recepción.
- Aumentar la separación entre el equipo y el receptor.
- Conectar el equipo a una salida en un circuito diferente al utilizado para la conexión del receptor.
- Consultar y solicitar ayuda al distribuidor o a un técnico de radio/TV con experiencia.

Este aparato cumple con la parte 15 de las normas FCC. El funcionamiento está sujeto a las dos condiciones siguientes:
(1) este dispositivo no puede causar interferencias y
(2) este dispositivo debe aceptar cualquier interferencia recibida, incluyendo alguna interferencia que pueda causar un funcionamiento no deseado. Los cambios o modificaciones en la construcción de este equipo no aprobados expresamente por la parte responsable del cumplimiento podrían hacer que se anule la autoridad del usuario para utilizar los equipos.

Declaración de exposición a radiación de RF de FCC:
Este dispositivo cumple con los límites de exposición a radiación de FCC establecidos para un entorno sin control. Este transmisor no puede colocarse o funcionar junto con cualquier otra antena o transmisor.

Este equipo debe ser instalado y operado dentro de una distancia mínima de 20 cm (7,8 pulgadas) entre el radiador y su cuerpo. Los usuarios deben cumplir las instrucciones de uso específicas para el cumplimiento de la exposición RF.

Declaración de conformidad del proveedor

Nombre de la empresa	LG
Parte responsible	LG Electronics USA, Inc.
Dirección	111 Sylvan Avenue, North Building Englewood Cliffs, New Jersey 07632
Correo electrónico	lg.environmental@lge.com



Panel superior

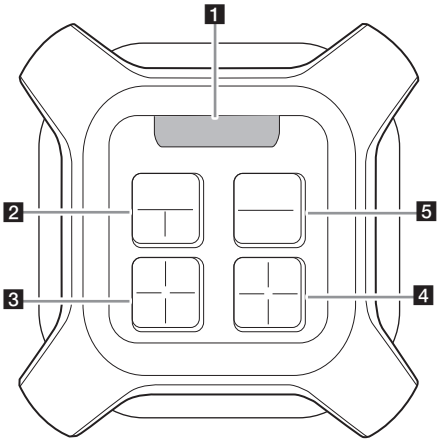

1 Ventana de visualización

2 ⏻ (Modo espera)
Enciende o apaga.

DUAL
Conecta dos altavoces para el modo DUAL de WIRELESS PARTY LINK.

MULTI
Conecta varios altavoces para el modo MULTI de WIRELESS PARTY LINK.

> Es posible que la unidad no sincronice entre el audio y el video en el modo DUAL / MULTI.

3 **F** (Función)
- Selecciona la función y fuente de entrada.
- Mantenga presionado para seleccionar PARTY LINK con AUX.

⏯ (Reproducir/Pausa)
- Inicia o pausa la reproducción.
- Selecciona estéreo / mono (modo Horizon solamente).

⏮/⏭ (Saltar/Buscar)
- Avanza o retrocede rápidamente.
- Busca una sección dentro de un archivo.
- Selecciona las estaciones de radio.

4 **AUTO DJ**
Selección del modo AUTO DJ.

USER EQ / DEMO
- Selecciona el efecto de sonido que usted ha creado.
- En estado apagado, si presiona **USER EQ / DEMO**, se muestra el modo DEMO.

SOUND EFFECT / BASS BLAST (o **BASS BLAST+**)
- Selección de los efectos de sonido.
- Mantenga presionado para seleccionar el efecto BASS (o BASS+) directamente.

LIGHTING
Selección del modo de iluminación.

5 **+/-** (Volumen)
Ajusta el volumen de la bocina.

Aplicación del controlador

Descargue la aplicación **Music Flow Bluetooth** a su dispositivo. (Sólo Android)

LG Sound Sync



Para más información, descargue el manual del propietario. **http://www.lg.com**

Panel frontal/Panel trasero

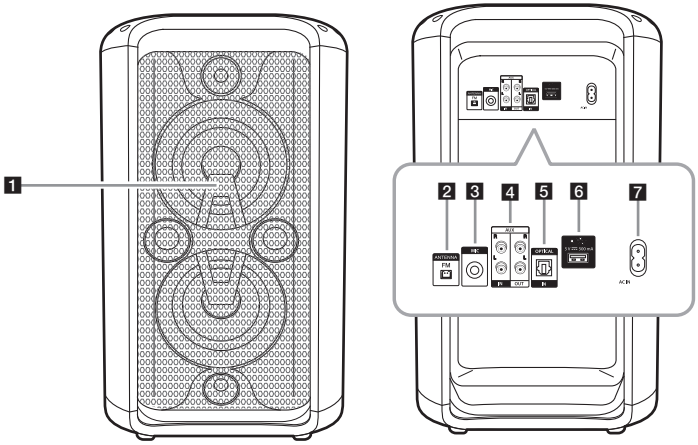

1 Sensor remoto

2 FM ANTENNA
3 Toma **MIC** (Micrófono)
4 AUX IN / OUT (L/R)
5 OPTICAL IN
6 Puerto USB
7 Toma de entrada **AC IN**

Cómo colocar la unidad

Vertical

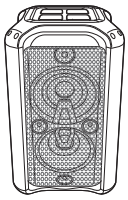

Horizontal



Información adicional

Especificaciones

Requisitos de alimentación eléctrica	Consulte la etiqueta principal de la unidad.
Consumo de energía	Consulte la etiqueta principal de la unidad.
Dimensiones (An x Al x F)	Aprox. 345 mm x 650 mm x 345 mm (13,6 pulgadas x 25,6 pulgadas x 13,6 pulgadas)
USB (Bus Power Supply)	5 V ⎓ 500 mA
Amplificador (potencia de salida raíz cuadrático medio total)	550 W Eficaz

El diseño y las especificaciones están sujetos a cambios sin previo aviso.

Nota

- No mire directamente a la parte de emisión de luz con LIGHTING encendida.
- Si el brillo de la iluminación deslumbra, prenda las luces de la habitación, o apague la LIGHTING de la unidad.

Sustitución de la batería

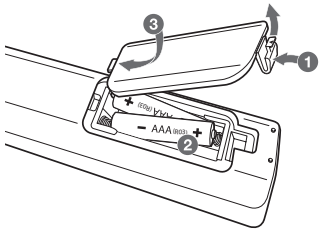



Centro de información al cliente de LG	
1-800-243-0000	EE.UU, Consumidor
1-888-865-3026	EE.UU, Comercial
¡Registre su producto online!	
www.lg.com	

Impreso en China

RK7-FK.DUSALL1_SIM_SPA(MEX)_MFL71450309.indd 6 2020-08-13 10:46:48