



MANUALE SEMPLIFICATO

# Lettore Ultra HD Blu-ray Disc™

ITALIANO

Leggere il manuale attentamente prima di utilizzare l'apparato e conservarlo per riferimenti futuri.  
Per visualizzare le istruzioni delle caratteristiche avanzate, visitare il sito <http://www.lg.com> e scaricare il Manuale Utente. Alcuni dei contenuti di questo manuale possono essere diversi da quelli del tuo dispositivo.

MODELLO  
UBK90




MFL71941104

[www.lg.com](http://www.lg.com)

Copyright © 2018-2022 LG Electronics Inc. Tutti i diritti riservati.



## Pannello anteriore



- △ ..... Apertura / chiusura alloggiamento del disco
- >|| ..... Avvia / mette in pausa la riproduzione.
- ..... Arresta la riproduzione.
- ⏻ ..... Alimentazione on / off
- ⦿ ..... Indicatore di alimentazione
- Porta USB ..... Connessione di un dispositivo USB.

## Pannello posteriore



- LAN ..... Connessione a internet.
- HDMI1 OUT TO TV ..... Connessione a TV.
- HDMI2 AUDIO ONLY ..... Connessione a dispositivo audio digitale.
- OPTICAL AUDIO OUT ..... Connessione a dispositivo audio digitale.

## Menu Home

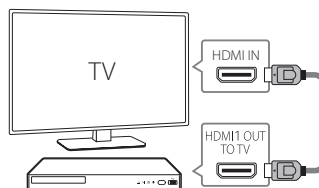
Dopo la configurazione iniziale, il menu Pagina iniziale viene visualizzato sullo schermo TV. Usa le diverse funzioni del lettore.



## Connessione TV

### Connessione HDMI

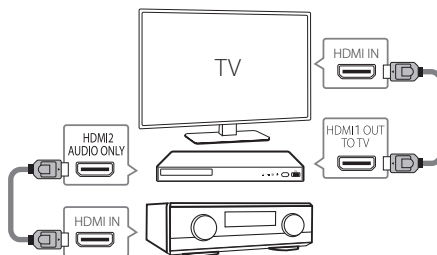
- 1 Connettere la presa HDMI del lettore alla presa HDMI della TV utilizzando un cavo HDMI.



- 2 Impostare il selezionatore di input della TV su HDMI.
- 3 Seguire le istruzioni sullo schermo TV usando il telecomando.

### Connessione dispositivo aggiuntivo

- 1 Collega il jack HDMI OUT (HDMI1 OUT TO TV) sul lettore al jack HDMI sul televisore tramite un cavo HDMI.
- 2 Collega il jack HDMI OUT (HDMI2 AUDIO ONLY) del lettore al jack HDMI sull'amplificatore utilizzando un altro cavo HDMI.



- 3 Imposta il selettore di ingresso su HDMI sul televisore e sull'amplificatore.




Per usare i servizi on-line, il lettore deve essere connesso a internet usando una connessione via cavo o senza cavo.

Per maggiori informazioni, scaricare il manuale utente <http://www.lg.com>

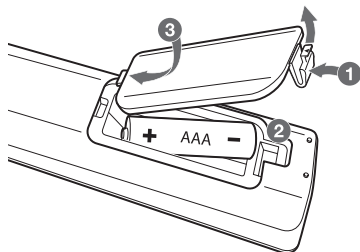
## Informazioni aggiuntive

### Specifiche

Requisiti di alimentazione	Consultare l'etichetta principale.
Consumo di energia	Consultare l'etichetta principale.
	Standby connesso alla rete : 1,5 W (Se sono attivate tutte le porte di rete).
Dimensioni (L x A x P)	Approx. 430 mm x 45,5 mm x 205 mm
Alimentazione energia Bus (USB)	5 V  500 mA

Il design e le specifiche tecniche sono soggetti a modifiche senza preavviso.

### Sostituzione della batteria



### Informazioni avviso software Open Source

Per ottenere il codice sorgente contenuto in questo prodotto secondo quanto consentito dalle licenze GPL, LGPL, MPL e altre licenze Open Source, visitare <http://opensource.lge.com>.

In aggiunta al codice sorgente, sono disponibili per il download tutti i termini di licenza, le esclusioni di responsabilità e le relative note di copyright.

LG Electronics fornirà anche il codice open source su CD-ROM su richiesta tramite e-mail all'indirizzo [opensource@lge.com](mailto:opensource@lge.com) addebitando il costo delle spese di distribuzione (ad esempio il costo di supporti, spedizione e gestione). L'offerta è valida per un periodo di tre anni a partire dalla nostra ultima spedizione di questo prodotto. L'offerta è valida per gli utenti che avranno ricevuto queste informazioni.

### Assistenza clienti

Puoi aggiornare il lettore usando il software più recente per migliorare il funzionamento del prodotto e/o aggiungere nuove funzionalità. Per ottenere il software più recente per questo lettore (nel caso in cui siano disponibili degli aggiornamenti), eseguire l'aggiornamento del software, visitare la pagina <http://www.lg.com>, oppure contattare il centro di assistenza clienti LG Electronics.

### Come scollegare il collegamento di rete wireless o il dispositivo wireless.

Spegnerne l'unità utilizzando il tasto di accensione.

### Dichiarazione di Conformità



Con la presente, LG Electronics dichiara che questo apparecchio radio di tipo LETTORE BLU-RAY ULTRA HD è conforme alla Direttiva 2014/53/UE. Il testo completo della Dichiarazione di Conformità UE è disponibile al seguente indirizzo internet:

<http://www.lg.com/global/support/cedoc/cedoc#>

L'impiego della banda 5150 - 5350 MHz è limitato all'utilizzo solo in ambienti interni. La presente restrizione esiste in Belgio (BE), Bulgaria (BG), Repubblica Ceca (CZ), Danimarca (DK), Germania (DE), Estonia (EE), Irlanda (IE), Grecia (EL), Spagna (ES), Francia (FR), Croazia (HR), Italia (IT), Cipro (CY), Lettonia (LV), Lituania (LT), Lussemburgo (LU), Ungheria (HU), Malta (MT), Paesi Bassi (NL), Austria (AT), Polonia (PL), Portogallo (PT), Romania (RO), Slovenia (SI), Slovacchia (SK), Finlandia (FI), Svezia (SE), Irlanda del Nord (UK(NI)), Svizzera (CH), Islanda (IS), Liechtenstein (LI) e Norvegia (NO).

In considerazione dell'utente, l'apparecchio deve essere installato e utilizzato rispettando una distanza minima di 20 cm tra il corpo e il dispositivo.

Intervallo di frequenza	Potenza in uscita (massima)
2412 - 2472 MHz	18 dBm
5180 - 5240 MHz	22 dBm

