



ESPAÑOL

MANUAL SIMPLE

Network 3D Reproductor de DVD/Blu-ray™

Para ver las instrucciones de las características avanzadas, visite <http://www.lg.com> y luego descargue el Manual del Propietario. Algunos de los contenidos de este manual pueden ser diferentes de su aparato.

MODELO
BP450

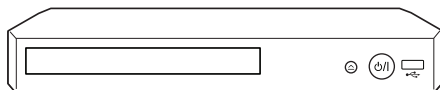


www.lg.com



Cable HDMI de alta velocidad

Panel frontal



- Bandeja de discos abierta/cerrada
- Encendido/Apagado
- USB Puerto** Conectar un dispositivo USB.

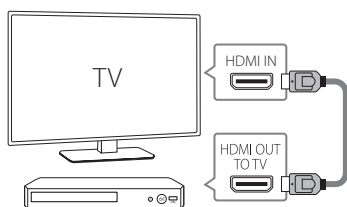
Panel Trasero



- DC IN 12V 1 A** Conectar a un adaptador de ca
- LAN** Conectar a Internet.
- HDMI OUT (TO TV)** Conectar al TV.
- COAXIAL OUT** Conectar al receptor de AV.

1 Conexión de TV

- 1 Conectar la toma de HDMI del reproductor a la toma HDMI del TV mediante un cable HDMI.



- 2 Colocar el selector de entrada en HDMI en el TV.
- 3 Siga las instrucciones que aparecen en la pantalla del TV usando el control remoto.



Para acceder a los servicios en línea, el reproductor debe conectarse a Internet a través de una conexión con cable o inalámbrica.

2 Menú Home

Luego de la configuración inicial, en la pantalla del televisor verá el menú de Inicio. Disfrute distintas funciones en el reproductor.



Aplicación del controlador



Descargue la aplicación **LG AV Remote** a su dispositivo.

Modo Sonido privado

con *MUSICflow*



Para más información, descargue el manual del propietario en línea. <http://www.lg.com>

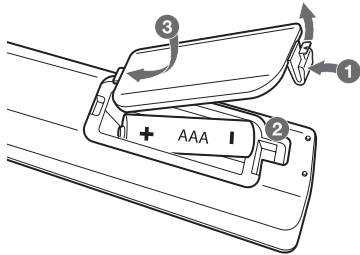
Información adicional

Especificación

Adaptador ca/cc	<ul style="list-style-type: none">• Modelo: WA-12M12FG• Fabricante: Asian Power Devices Inc.• Entrada: 100-240 V~ 50-60 Hz 0,5 A Máx• Salida: 12 V \equiv 1 A
Red con ahorro de energía en modo de espera	1,5 W (Si todos los puertos de red están activos.)
Dimensiones (A x Alt x F)	Aprox. 270 mm x 43 mm x 195 mm
Peso neto (aprox.)	0,85 kg
Alimentación bus (USB)	5 V \equiv 500 mA

El diseño y las especificaciones están sujetas a cambio sin previo aviso.

Reemplazo de batería



Software de código abierto

Para obtener el código fuente bajo GPL, LGPL, MPL y otras licencias de código abierto que contiene este producto, visite <http://opensource.lge.com>.

Además del código fuente, se pueden descargar los términos de la licencia, las anulaciones de la garantía y los avisos de derechos de autor.

LG Electronics también le proporcionará el código fuente abierto en un CD-ROM con un cargo que cubra el costo de realizar tal distribución (como el costo de los medios, el envío y el manejo) con una previa solicitud por correo electrónico a opensource@lge.com. Esta oferta es válida durante tres (3) años a partir de la fecha de adquisición del producto.





ENGLISH

SIMPLE MANUAL

Network 3D Blu-ray Disc™ / DVD Player

To view the instructions of advanced features,
visit <http://www.lg.com> and then download Owner's Manual.
Some of the content in this manual may differ from your unit.

MODEL
BP450



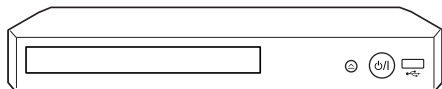
* M F L 6 9 7 0 8 5 0 2 *

www.lg.com



HDMI Cable

Front Panel



- Disc Tray Open / Close
- Power On / Off
- USB Port** Connect a USB device.

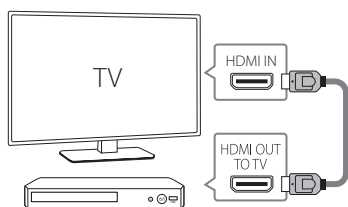
Rear Panel



- DC IN 12V 1A** Connect to AC Adaptor.
- LAN** Connect to Internet.
- HDMI OUT (TO TV)** Connect to TV.
- COAXIAL OUT** Connect to AV Receiver.

1 TV Connection

- 1 Connect the HDMI jack on the player to the HDMI jack on the TV using a HDMI cable.



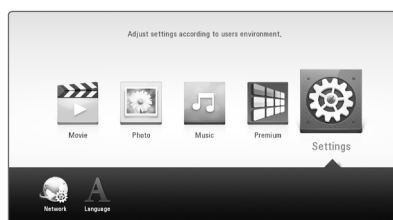
- 2 Set the input selector to HDMI on the TV.
- 3 Follow the instructions on the TV screen using remote control.



To enjoy online services, the player should be connected to internet through wired or wireless connection.

2 Home Menu

After initial setup, Home menu appears on the TV screen. Enjoy various functions on the player.



Controller App



Download the **LG AV Remote** App to your device.

Private Sound Mode



With *MUSICflow*



For more information, download the online owner's manual. <http://www.lg.com>

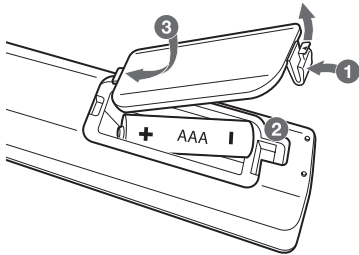
Additional Information

Specification

AC adapter	<ul style="list-style-type: none">• Model : WA-12M12FG• Manufacturer : Asian Power Devices Inc.• Input : 100-240 V~, 50-60 Hz 0.5 A Max.• Output : 12V $\overline{\text{---}}$ 1 A
Networked standby power consumption	1.5 W (If all network ports are activated.)
Dimensions (W x H x D)	Approx. 270 mm x 43 mm x 195 mm
Net Weight (Approx.)	0.85 kg
Bus Power Supply (USB)	5 V $\overline{\text{---}}$ 500 mA

Design and specifications are subject to change without notice.

Replacement of battery



Open Source Software Notice Information

To obtain the source code under GPL, LGPL, MPL, and other open source licenses, that is contained in this product, please visit <http://opensource.lge.com>.

In addition to the source code, all referred license terms, warranty disclaimers and copyright notices are available for download.

LG Electronics will also provide open source code to you on CD-ROM for a charge covering the cost of performing such distribution (such as the cost of media, shipping, and handling) upon email request to opensource@lge.com. This offer is valid for three (3) years from the date on which you purchased the product.

