

Manuel simplifié

Barre de son

Pour visualiser les instructions des fonctionnalités avancées, consultez le site <http://www.lg.com> et téléchargez le manuel d'utilisation. Certains des contenus de ce manuel peuvent différer de votre unité.

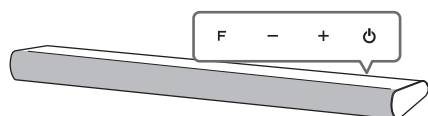
MODÈLE
LAS160B



www.lg.com



Panneau avant

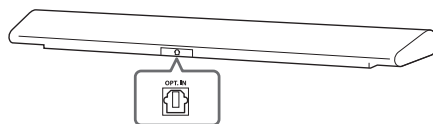


F Sélectionnez une fonction

- / + Réglez le volume

⏻ Alimentation ON/OFF

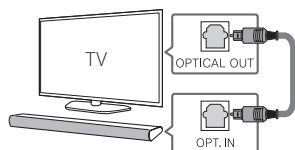
Panneau arrière



OPT. IN Connexion à un dispositif optique

Connexion au téléviseur

- ❶ Connexion de la barre de son au téléviseur au moyen du câble optique.
- ❷ Paramétrage [Haut-parleur externe (Optique)] du menu de Réglage de votre téléviseur.



Pour plus d'informations, téléchargez le manuel d'utilisation en ligne. <http://www.lg.com>

Informations supplémentaires

Caractéristiques

| | |
|------------------------------------------------|---------------------------------------------------------------------------------------------------------------|
| Caractéristiques d'alimentation | Consultez l'étiquette principale. |
| Consommation électrique | Consultez l'étiquette principale. Alimentation réseau: 0,4 W (si tous les ports du réseau sont activés) |
| Dimensions (L x P x D) | Env. 880 mm x 62 mm x 90 mm |
| Poids net | Env. 1,8 kg |
| Amplificateur (puissance de sortie RMS totale) | 50 W |

Le modèle et ses caractéristiques sont susceptibles de changer sans préavis.

Télécommande

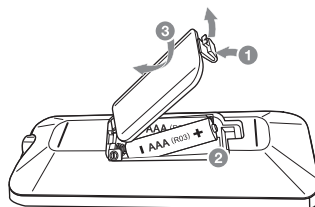


- STANDARD** **VOICE** **CINEMA** : Permet de sélectionner l'effet sonore
- DRC ON** **DRC OFF** : Permet de profiter d'un son agréable en Dolby Digital.
- AUTO POWER ON** **AUTO POWER OFF** : Allumage automatique depuis la source d'alimentation:
optique ou **Bluetooth**

Comment quitter la connexion au réseau sans fil du dispositif sans fil

Réglez la fonction AUTO POWER ON/OFF afin d'allumer et d'éteindre l'appareil automatiquement.

Remplacement de la pile



Déclaration de conformité

CE 1588

LG Electronics European Shared Service Center B.V. déclare par la présente que cette barre de son est conforme aux impératifs essentiels et autres dispositions pertinentes de la directive 1999/5/CE. Vous pouvez vous procurer la déclaration de conformité complète en envoyant une demande à l'adresse postale suivante :

LG Electronics European Shared Service Center B.V.
European Standard Team
Krijgsman 1
1186 DM Amstelveen
The Netherlands

Vous pouvez également vous la procurer sur notre site web dédié :

<http://www.lg.com/global/support/cedoc/cedoc+>

Cet appareil est un système de transmission à large bande de 2,4 GHz, destiné à être utilisé dans tous les États membres de l'UE et de l'AELE.

