

ΑΠΛΟ ΕΓΧΕΙΡΙΔΙΟ

# MINI Ηχοσύστημα

ΕΛΛΗΝΙΚΑ

Παρακαλώ διαβάστε προσεκτικά αυτό το εγχειρίδιο χρήσης πριν θέσετε σε λειτουργία τη συσκευή σας και κρατήστε το για μελλοντική αναφορά.

Για να δείτε τις οδηγίες για τις προηγμένες λειτουργίες, επισκεφθείτε τη διεύθυνση <http://www.lg.com> και μετά κατεβάστε το Εγχειρίδιο ιδιοκτήτη. Ορισμένο από το περιεχόμενο σε αυτό το εγχειρίδιο μπορεί να διαφέρει για τη μονάδα σας.

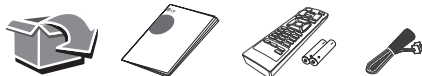
ΜΟΝΤΕΛΟ  
CK43N



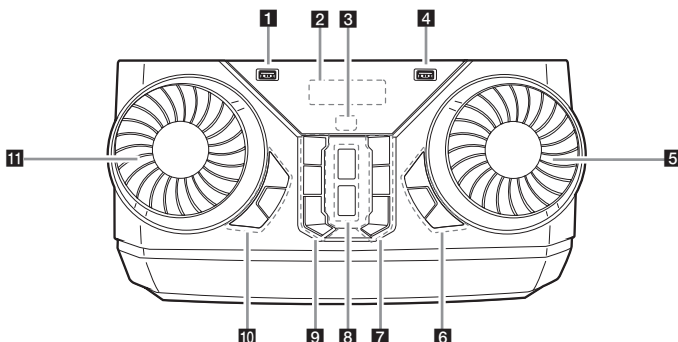
MFL72041315

[www.lg.com](http://www.lg.com)

Πνευματικά δικαιώματα © 2025 LG Electronics Inc.  
Με την επιφύλαξη παντός δικαιώματος.



## Μπροστινό πάνελ



**1** Θύρα 1 USB  
Μπορείτε να αναπαράγετε αρχεία ήχου συνδέοντας τη συσκευή USB.

**2** Οθόνη

**3** (Απομακρυσμένος αισθητήρας)

**4** Θύρα 2 USB  
Μπορείτε να αναπαράγετε αρχεία ήχου συνδέοντας τη συσκευή USB.

**5** **MASTER VOL.** (Ένταση)  
Ρύθμιση της έντασης του ηχείου.

**6** **BASS BLAST** (ή **BASS BLAST+**)  
Πατήστε για να επιλέξετε απευθείας το εφέ BASS (ή BASS+).

### **USB REC / DEMO**

- Εγγραφή σε USB.
- Για να διακόψετε την Εγγραφή, πατήστε παρατεταμένα για 3 δευτερόλεπτα.
- Στην κατάσταση απενεργοποιημένης τροφοδοσίας, εάν πατήσετε **USB REC / DEMO**, εμφανίζεται η λειτουργία DEMO.

### **WIRELESS LINK**

- Επιλέγει MAIN ή OTHER στην κατάσταση λειτουργίας WIRELESS PARTY LINK.
- Ενεργοποίηση ή απενεργοποίηση λειτουργίας WIRELESS PARTY LINK.

**7** (Λειτουργία)  
Επιλογή της λειτουργίας και της πηγής εισόδου.

### (Παράληψη/Αναζήτηση)

- Παραλείπει προς τα εμπρός.
- Αναζητεί μια ενότητα μέσα σε ένα αρχείο.
- Επιλέγει τους ραδιοφωνικούς σταθμούς.

### (Πληροφορίες)

- Εμφάνιση πληροφοριών για τη μουσική σας. Ένα αρχείο MP3 συνήθως συνοδεύεται από ετικέτα ID3. Η ετικέτα παρέχει πληροφορίες για τον

τίτλο, τον Καλλιτέχνη, το Άλμπουμ ή τον χρόνο αναπαραγωγής.

- Βλέπει το όνομα της συσκευής **Bluetooth** της μονάδας στο BT READY.
- Εντοπίζει το όνομα όλων των συνδεδεμένων συσκευών **Bluetooth** στη λειτουργία **Bluetooth**.
- Όταν αυτές οι μονάδες είναι σωστά συνδεδεμένες μεταξύ τους στη λειτουργία WIRELESS PARTY LINK, το όνομα κάθε μίας από τις συνδεδεμένες συσκευές εμφανίζεται σε κάθε μονάδα.

**8** **AUTO DJ**  
Επιλέγει τη λειτουργία AUTO DJ.

### (Αναπαραγωγή/Παύση)

- Εκκίνηση ή παύση της αναπαραγωγής.
- Επιλογή Stereo/Mono.

**9** (αναμονή)  
Ενεργοποιεί ή απενεργοποιεί την τροφοδοσία ρεύματος.

### (Παράληψη/Αναζήτηση)

- Παραλείπει προς τα πίσω.
- Αναζητεί μια ενότητα μέσα σε ένα αρχείο.
- Επιλέγει τους ραδιοφωνικούς σταθμούς.

### (Διακοπή) / **RDS**

- Διακοπή της αναπαραγωγής ή ακύρωση της λειτουργίας DELETE.
- Σύστημα ασύρματης αποστολής δεδομένων

**10** **SPECIAL EQ**  
Επιλέγει ειδικό εξισωτή.

### **SEARCH**

Μετάβαση σε φάκελο και αρχείο στη λειτουργία επιλογής.

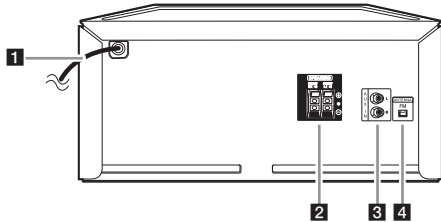
### **OK**

Επιλογή φακέλου για αναζήτηση αρχείου.

**11** **EQUALIZER / SEARCH**

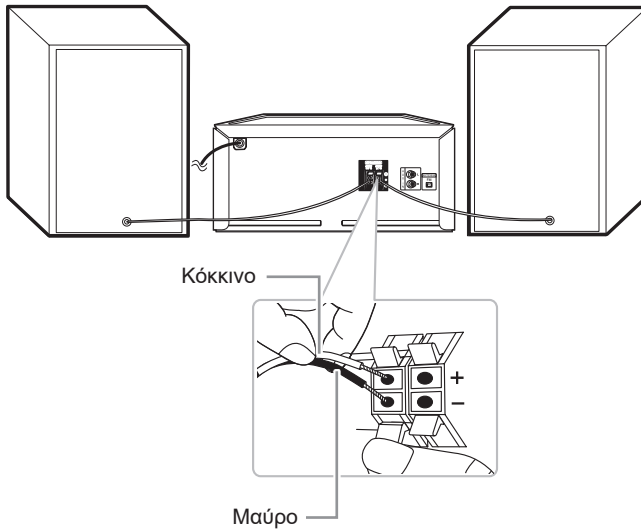
- Επιλέγει ηχητικά εφέ.
- Αναζητά έναν φάκελο ή ένα αρχείο.

## Πίσω πάνελ



- 1 Καλώδιο τροφοδοσίας
- 2 θερματικά **SPEAKERS**
- 3 **AUX IN** (L/R)  
Συνδέστε μια βοηθητική συσκευή.
- 4 **ANTENNA** (FM)

## Σύνδεση ηχείων



### Εφαρμογή χρήστη



Κάντε λήψη της εφαρμογής **LG XBOOM** στη συσκευή σας. (Μόνο Android)

### LG Sound Sync (Ασύρματα)



Για περισσότερες πληροφορίες, κατεβάστε το ηλεκτρονικό εγχειρίδιο χρήστη. <http://www.lg.com>

## Πρόσθετες πληροφορίες

### Τεχνικά χαρακτηριστικά

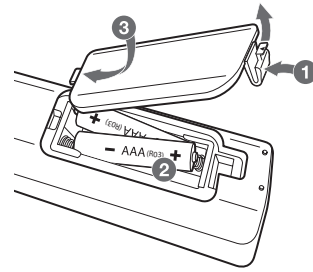
Προδιαγραφές παροχής ρεύματος	Ανατρέξτε στην κύρια ετικέτα στη μονάδα.
Κατανάλωση ρεύματος	Ανατρέξτε στην κύρια ετικέτα στη μονάδα. Αναμονή δικτύου: 0,5 W (Με ενεργοποιημένες όλες τις θύρες δικτύου.)
Διαστάσεις (Π x Υ x Β)	Περίπου 300 mm x 163 mm x 241 mm
Παροχή ρεύματος δίαυλου (USB)	5 V $\equiv$ 500 mA
Ενισχυτής (Συνολική ισχύς εξόδου RMS)	300 W RMS

Η σχεδίαση και οι προδιαγραφές υπόκεινται σε αλλαγή χωρίς προειδοποίηση.

### Πώς να αποσυνδέσετε την ασύρματη σύνδεση δικτύου ή την ασύρματη συσκευή

Απενεργοποιήστε τη μονάδα πατώντας το πλήκτρο τροφοδοσίας για περισσότερα από 5 δευτερόλεπτα.

### Αντικατάσταση μπαταρίας



### Δήλωση συμμόρφωσης



Δια του παρόντος, η LG Electronics δηλώνει ότι το τύπου ασύρματης επικοινωνίας ΣΥΣΤΗΜΑ MINI HI-FI είναι σύμφωνο με την Οδηγία 2014/53/ΕΕ. Το πλήρες κείμενο της δήλωσης συμμόρφωσης της ΕΕ είναι διαθέσιμο στην παρακάτω ηλεκτρονική διεύθυνση:

<http://www.lg.com/global/support/cedoc/cedoc#>

Να ληφθεί υπόψη από το χρήστη ότι η παρούσα συσκευή θα πρέπει να εγκατασταθεί και να λειτουργεί σε απόσταση τουλάχιστον 20 cm μεταξύ της συσκευής και του ανθρώπινου σώματος.

Εύρος συχνοτήτων	Ρεύμα εξόδου (Μέγιστο)
2402 έως 2480 MHz	10 dBm