LG
Life's Good

使用说明书
液晶显示器

使用前请阅读使用说明。
保留备用。

32SM5J

MFL71831704

P/No:MFL71831704(2107-REV00)

www.lg.com

版权所有© 2018 LG电子公司保留所有权利。

2

重要预防措施

设计和制造本设备旨在确保您的个人安全，但使用不当可能造成潜在的触电或火灾危险。 为了使本显示器中包含的所有防护措施都能正确运行，请遵守以下有关其安装、使用和维修的基本规则。

关于安全

仅使用随本设备提供的电源线。 如果您使用其他电源线，且如果不是由供应商提供，请确保其经过适用国家标准的认证。 如果电源线在任何情况下发生故障，请联系制造商或最近的授权维修服务提供商，以进行更换。
产品耦合器用作断开连接设备。
请确保设备安装在其连接的墙上插座附近并可轻松使用墙上插座。
只能根据本手册规格中指明的或显示器上列出的电源运行显示器。 如果不确定您家里的电源类型，请咨询您的经销商。
交流电源插座过载和延长线都会产生危险。 电源线磨损和插头破损也是如此。 它们可能会造成触电或火灾危险。 请联系维修技术人员进行更换。
只要此设备连接到交流电墙上插座，则即使设备关闭，与交流电源的连接也不会断开。

请勿打开显示器：

- 设备内无用户可维修的组件。
- 即使电源关闭时，设备内也有非常危险的高压。
- 如果显示器无法正常运行，请联系您的经销商。

为避免人身伤害：

- 不要将显示器放置在倾斜的支架上，除非已正确固定。
- 仅使用制造商推荐的支架。
- 不要让物体落到产品上，也不要撞击产品。 不要将任何玩具或物体扔到产品屏幕上。
- 这可能导致人员受伤、产品故障和损坏显示器。

为避免火灾或危险：

- 如果您不只是短时间离开房间，请务必关闭显示器。 离开家时，切勿让显示器保持在开启状态。
- 避免儿童将物体投入或推入显示器的机壳开口。 某些内部部件带有危险电压。
- 切勿添加不是专门设计用于本显示器的配件。
- 显示器要在较长时期内无人看管时，请拔出其与墙上插座的连接。
- 打雷和闪电时，切勿接触电源线和信号电缆，这可能极其危险。这可能导致触电。

关于安装

不要让任何物体搁置在电源线上或在电源线上翻滚，而且不要将显示器放置在电源线易于受损的地方。
请勿在近水地方（例如浴缸、洗脸盆、厨房洗碗池、洗衣盆、潮湿的地下室或泳池附近）使用显示器。
显示器的机壳中提供有通风口，以释放运行期间产生的热量。 如果这些开口阻塞，积累的热量可能会导致故障，进而造成火灾危险。 因此，切勿：

- 将显示器放置在床、沙发、软垫等物品上，因为这样会阻塞底部通风槽。
- 将显示器放置在内置外壳中，除非可提供适当通风。
- 用布或其他材料覆盖开口。
- 将显示器放置在散热器或热源附近或上方。

切勿使用任何坚硬物质摩擦或击打有源矩阵 LCD，因为这可能永久性地刮坏、损毁或损坏有源矩阵 LCD。
不要用手指长时间按压 LCD 屏幕，因为这可能会引起一些后像。
一些坏点可能在屏幕上显示为红点、绿点或蓝点。
但是，这不会对显示器性能产生冲击或影响。
如果可能的话，请使用推荐分辨率，以获得 LCD 显示器的最佳图像质量。 如果在除推荐分辨率之外的任何模式下使用，则屏幕上可能出现一些压缩或处理过的图像。 但是，这是固定分辨率 LCD 面板的特性。
显示器上长时间显示静止图像可能会在显示器屏幕上留下残影或色斑。

为避免出现这种问题，请使用屏幕保护程序，并在不使用产品时关机。
因长时间使用而产生的残影或色斑不在本产品的保修范围内。
不要用金属物体震动或刮坏屏幕的前端和侧面。
否则，这可能导致屏幕损坏。
确保面板正面向前，并用双手抱住产品移动。 如果跌落产品，则损坏的产品会导致触电或起火。 请联系经授权的服务中心进行维修。
避免高温度和高湿度。

关于清洁

- 先拔掉显示器电源，然后再清洁显示器屏幕表面。
- 使用微湿（不湿）的布。 不要直接在显示器屏幕上使用气雾剂，因为过多喷雾可能导致触电。
- 清洁产品时，拔出电源线，并使用柔软的布轻轻擦拭以防止刮坏。不要用湿布清洁，也不要将水或其它液体直接喷到产品上。 可能引发静电。 （不要使用象苯、涂料稀释剂或酒精等化学品）
- 将水喷到柔软的布上 2 到 4 次，然后用它清洁前框；只在一个方向上擦拭。 布太湿时会导致染色。

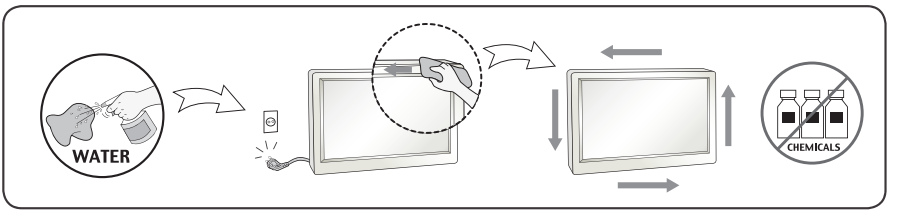

关于重新包装

- 不要扔掉纸箱和包装材料。 他们是运输本设备的理想容器。 将本设备装运到其他位置时，可使用原来的材料将其重新包装。

关于处置

- 此产品中使用的荧光灯含有少量的水银。
- 不要将此产品和普通生活垃圾一起处理。
- 必须根据您当地机构的法规处理此产品。

许可证

每个型号所支持的许可可能不同，如需更多信息，请访问 www.lg.com。

HDMI、HDMI高清晰度多媒体接口以及HDMI标志是HDMI Licensing Administrator, Inc.在美国和其他国家的商标或注册商标。

本产品经过杜比实验室的许可而制造。杜比，杜比视界，杜比音效，杜比全景声，和双D符号是杜比实验室的注册商标。

Bluetooth@文字标记和标识为Bluetooth SIG,Inc 拥有的注册商标，LG电子有限公司对此类标记的任何使用均经许可。其他商标和商品名称属于其各自的所有者。

HEVC Advance™
Covered by Patents at patentlist.hevcadvance.com

!!!感谢您选用 LG 产品!!!

请在打开包装箱时检查下列物品是否齐全。如果有缺失，请联系经销商。
* 请注意产品和附件可能与下图有所不同。
* 请妥善保管纸箱以及包装材料，以备日后运送产品时使用。

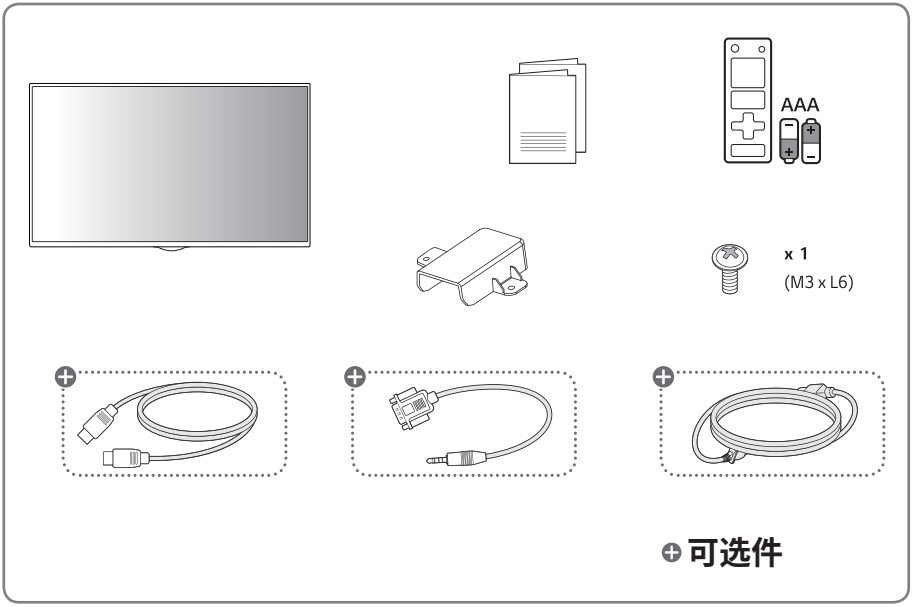

警示

- 请使用标准配件，以确保安全性与产品的使用寿命。
- 产品规格或使用手册内容可能因产品功能的升级而有所改变，恕不另行通知。

注意

- 上图中的附件可能与您的实物有所差别。
- 产品规格或使用手册内容可能因产品功能的升级而有所改变，恕不另行通知。
- SuperSign 软件 & 说明书
  – 说明书需从 LG 电子官网下载。
  – 请访问 LG 电子网站（http://partner.lge.com）下载最新版本的软件。

可选配件

如可选附件由于提高产品性能需要而更换或增加，恕不另行通知。
本手册中的图示可能与实际产品和配件有所差异。

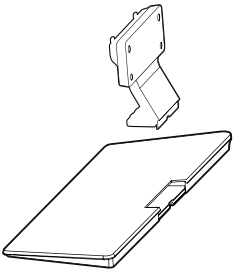

底座

部品和按钮

- 不同型号的图片可能不同。

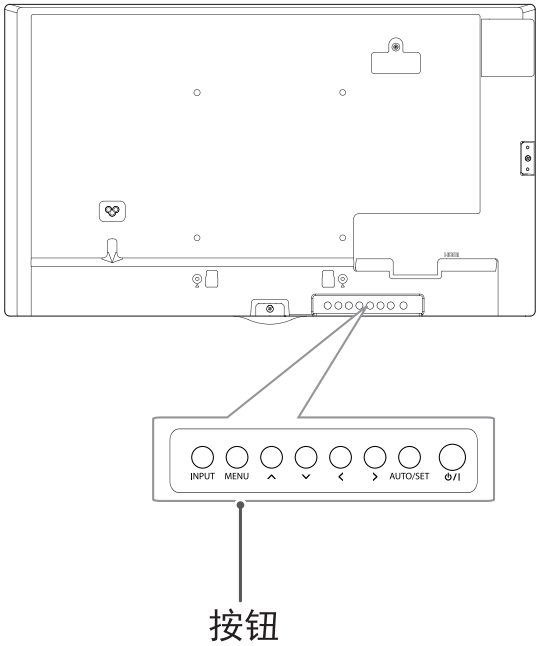

- **INPUT** : 改变输入源。
- **MENU** : 访问主菜单，或者保存输入并退出菜单。
- ∧∨ : 调节上下。
- ＜＞ : 调节左右。
- **AUTO/SET** : 显示当前信号和模式。
- ⏻ /I: 打开或关闭电源。

准备

连接红外传感器

将电缆连接到产品上，可以接收来自遥控器的信号。
旋转红外传感器根据水平或垂直使用。
- 根据模型的不同，插图可能会有所不同

默认设置 - 水平使用

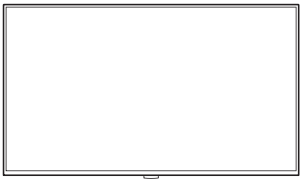

（前）

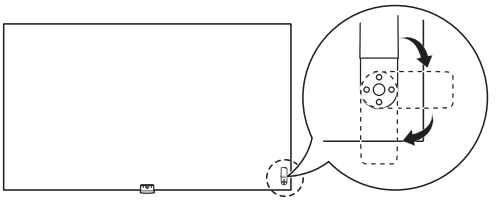

（后）

垂直使用

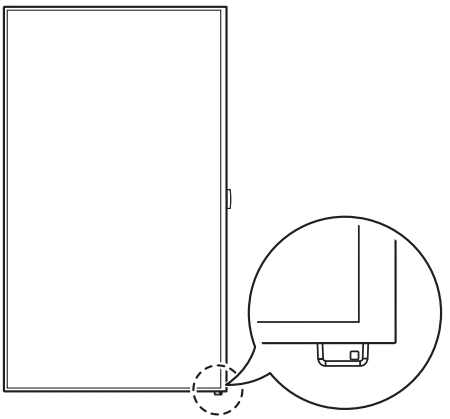

（前）

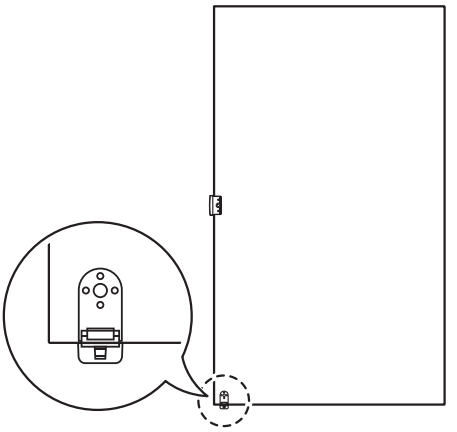

（后）

附加和移除 LG 标识支架

– 仅适用于部分型号。
– 以下图例可能和实际产品有所差异。

移除 LG 标识

1 在桌上放一块软布，将屏幕正面朝下放置。用螺丝刀将固定于显示器背面底部的 LG 标识支架上的螺钉移除。

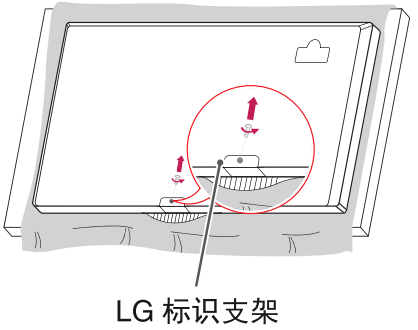

2 移除螺钉后，将 LG 标识移除。对准右侧螺钉孔，用螺钉安装 LG 标识支架。

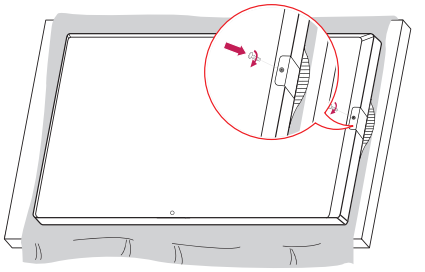

组装内存封盖

如图所示，用螺钉组装封盖，避免USB内存被盗。

1

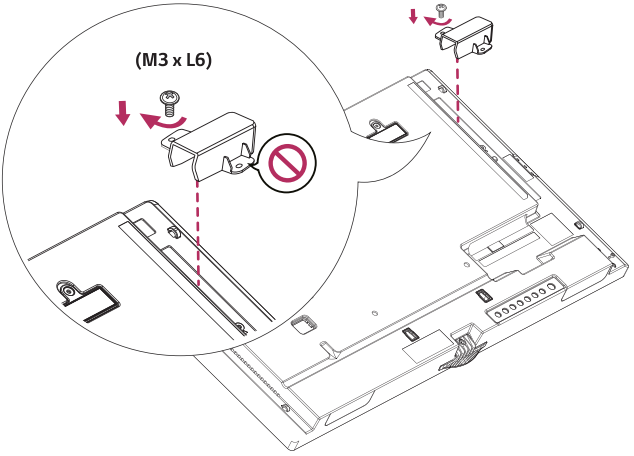

2

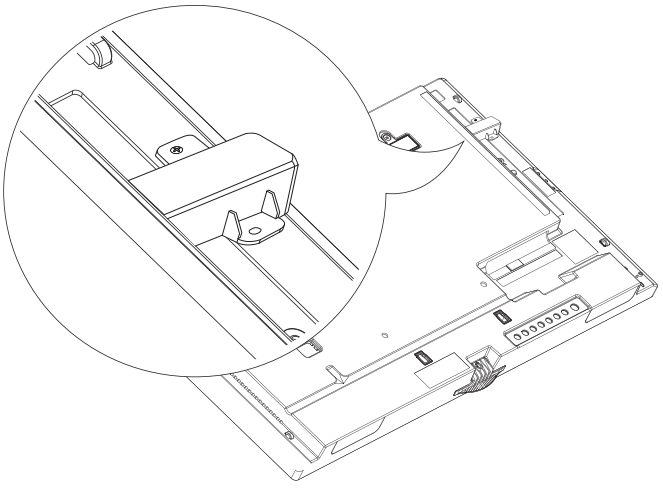

12

Kensington 安全系统

（视型号而定）

Kensington安全系统接头位于显示器的后面板。

Kensington安全系统的具体安 装和使用方法请参考Kensington

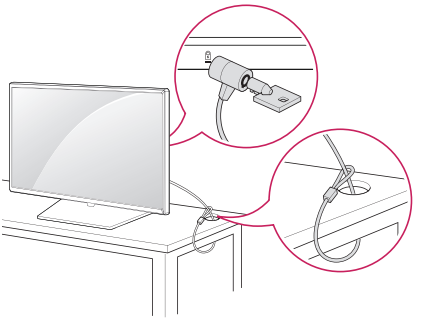

注意

- Kensington安全系统是可选附件。您可从当地供应商获取其他附件。
- 这是通用的安装说明，可能和顾客得到的实际产品有所差异。

安装前检查

我们不负责没有遵循指南安装导致的产品损坏。

安装方向

纵向安装
纵向安装时，请面向屏幕逆时针旋转90度

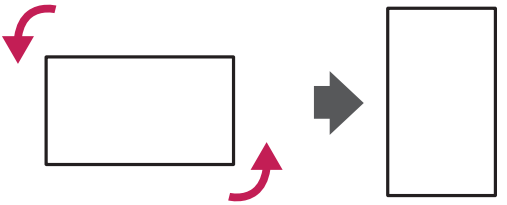

倾斜角度



天花板，地板方向

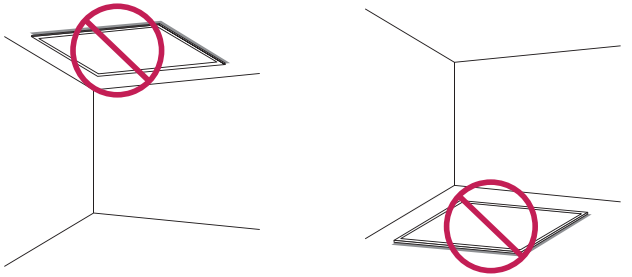

安装位置

我们不负责没有遵循指南安装导致的产品损坏。

室内

安装在墙壁上



A：40毫米及以上

- **本保修不包括在阳光直射下使用本产品所造成的任何损坏。**

安装在嵌壁上

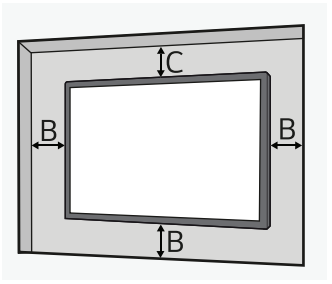

A：40毫米及以上
B：50毫米及以上
C：70毫米及以上

- **本保修不包括在阳光直射下使用本产品所造成的任何损坏。**

室外

封闭的室外



壁式安装

如果您想将显示器安装到墙上（可选），那在显示器的后面加上墙式安装支架。
确保墙壁安装支架(可选)安全地固定在监视器和墙壁上。
按模型安装的壁挂VESA尺寸如下。

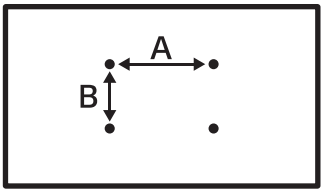

型号	VESA 尺寸 (A x B) (mm)	标准尺寸	长度（最大） (mm)	数量
32SM5J	200 x 200	M6	21.3	4

警示

- 请先切断电源，再移动或安装产品，防止危险发生。
- 如果您在天花板或者倾斜的墙上安装产品， 可能会掉落或引起严重损伤。
  请使用经过LG授权的壁挂，请联系当地经销商或者工作人员。
- 由于这可能损坏显示器并且使得您的担保无效，不要过分拧紧螺丝钉。
- 必须使用VESA标准的螺钉和壁挂装置。任何不遵守说明而造成的任何 损坏，不在保修范围内。

注意

- 如果您使用的螺钉比标准长，显示器内部可能会被损坏。
- 有关安装的更多信息，请参阅壁挂式安装的用户手册。

16

使用注意

灰尘

在多尘环境中使用产品造成的损坏不在保修范围内。

图像残留

- 关闭产品后出现残留影像。
  - 如果长时间使用某一固定图像，显示单元可能会迅速损坏。请使用屏幕保护程序功能。
  - 显示对比度较大的颜色（黑、白、灰）画面后 ，播放较暗的画面时可能会产生残影。为正常现象。
- LCD显示器长时间显示静态图像时，会引起运行液晶的电极之间的电压差。当电极间的电压差随着时间增大，液晶出现向 一个方向排列的趋势。这个过程中，先前显示的图像仍然可见。这种现象就是图像残留。
- 长时间使用固定图像可能造成图像残留，而经常更换图像不会出现图像残留的情况。因此建议如果长期使用固定图像的用户，可以参照如下指导减少图像残留的可能性。建议用户至少每12个小时更换 次屏保，更换越频繁，避免图像残留的效果更好。

1 相同的时间间距内，改变背景和字符的颜色。
- 改变颜色时使用可互补的颜色，以避免图像残留。



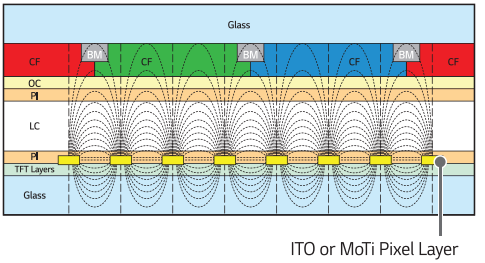

2 相同的时间间距内，改变图像。
- 确保字符或者图像仍然在相同的位置。



产品说明书

因产品性能不断改进产品规格可能会有所变更，恕不另行通知。

输入/输出端口	**HDMI1, HDMI2, HDMI3, IR和光敏元件, AUDIO 输出， LAN 输入, RS-232 输入、输出， USB 2.0 输入**	
分辨率	**推荐分辨率**	1920 x 1080 @ 60 Hz (HDMI1, HDMI2, HDMI3)
	最大分辨率	
额定功耗	AC 100-240 V ~ 50/60 Hz 0.8 A	
环境条件	**工作温度** **工作湿度**	0 ℃ to 40 ℃ 10 % to 80 %（**防止冷凝的条件**）
	存储温度 **存储湿度**	-20 ℃ to 60℃ 5 % to 85 %（**防止冷凝的条件**） * **产品包装盒贮存条件**
音频	**输入灵敏度**	0.7 Vrms
功率消耗	**开启状态**	55 W（**典型**）
	休眠模式/关闭模式	≤ 0.5 W

型号名称	**尺寸（宽×高×深）(mm)**		**重量**
32SM5J	**头部**	729.4 x 428.9 x 55.5	5.7
	头部+底座	729.4 x 481 x 154.2	6.5

HDMI (PC) 支持模式

分辨率	行频 (kHz)	场频	注意
800 x 600	37.879	60.317	
1024 x 768	48.363	60	
1280 x 720	44.772	59.855	
1280 x 1024	63.981	60.02	
1680 x 1050	65.29	59.954	
1920 x 1080	67.5	60	

HDMI (DTV) 支持模式

分辨率	行频 (kHz)	场频	注意
480/60p	31.5	60	
576/50p	31.25	50	
720/50p	37.5	50	
720/60p	45	60	
1080/50i	28.1	50	
1080/60i	33.75	60	
1080/50p	56.25	50	
1080/60p	67.432	59.94	
1080/60p	67.5	60	

无线模块(LGSBWAC92)说明书	
无线局域网标准(IEEE 802.11a/b/g/n/ac)	
频率范围(MHz)	输出功率（最大.）(dBm)
2400 to 2483.5 5150 to 5725 5725 to 5850	18 18 12
蓝牙	
频率范围(MHz)	输出功率（最大.）(dBm)
2400 to 2483.5	8

- 由于国家所使用的带宽信道可能不同， 用户不能改变或者调整操作频率， 而这一产品是为区域性频率表设定的。
- 这一设备应当在设备和您的身体间最小距离为20厘米的情况之下得以安装并得以操作。

（仅尼日利亚）

尼日利亚通信委员会允许连接和使用这些通信设备。

（仅香港）

无线模块(LGSBWAC92)说明书	
无线局域网标准(IEEE 802.11a/b/g/n/ac)	
频率范围(MHz)	输出功率（最大.）(dBm)
2400 to 2483.5 5150 to 5350 5725 to 5850	18 18 12
蓝牙	
频率范围(MHz)	输出功率（最大.）(dBm)
2400 to 2483.5	8

- 由于国家所使用的带宽信道可能不同， 用户不能改变或者调整操作频率， 而这一产品是为区域性频率表设定的。
- 这一设备应当在设备和您的身体间最小距离为20厘米的情况之下得以安装并得以操作。

（仅越南）

无线模块(LGSBWAC92)说明书	
无线局域网标准(IEEE 802.11a/b/g/n/ac)	
频率范围(MHz)	输出功率（最大.）(dBm)
2400 to 2483.5 5150 to 5350 5725 to 5850	17.5 17.5 12
蓝牙	
频率范围(MHz)	输出功率（最大.）(dBm)
2400 to 2483.5	8

- **由于国家所使用的带宽信道可能不同， 用户不能改变或者调整操作频率， 而这一产品是为区域性频率表设定的。**
- **这一设备应当在设备和您的身体间最小距离为20厘米的情况之下得以安装并得以操作。**

（仅菲律宾）

无线模块(LGSBWAC92)说明书	
无线局域网标准(IEEE 802.11a/b/g/n/ac)	
频率范围(MHz)	输出功率（最大.）(dBm)
2400 to 2483.5 5150 to 5725 5725 to 5850	18 18 18
蓝牙	
频率范围(MHz)	输出功率（最大.）(dBm)
2400 to 2483.5	8

- **由于国家所使用的带宽信道可能不同， 用户不能改变或者调整操作频率， 而这一产品是为区域性频率表设定的。**
- **这一设备应当在设备和您的身体间最小距离为20厘米的情况之下得以安装并得以操作。**
- FCC ID: BEJLGSBWAC92 / IC: 2703H-LGSBWAC92

Energy Star 能源之星



本产品符合 ENERGY STAR® 要求

更改出厂默认配置和设置或启用某些可选功能和特性可能会增加能耗到超出 ENERGY STAR® 认证要求的限制范围。

更多能源之星相关内容，请访问ENERGY STAR.gov网站。



This Product qualifies for ENERGY STAR®

Changing the factory default configuration and settings or enabling certain optional features and functionalities may increase energy consumption beyond the limits required for ENERGY STAR® certification.

Refer to ENERGYSTAR.gov for more information on the ENERGY STAR® program.

Environment recycling Information

环境保护信息

LG 电子在 1994 年公布了“LG Declaration for a Cleaner Environment”从此成为管理标准指南。此公告综合考虑了经济，环境和社会方面因素，是促进我们采取有利环境措施的基础。我们发展了环境保护措施，明确发展符合环境保护理念的产品。我们减少了产品中有害物质，例如显示器中不含镉。

循环使用信息

显示器中含有有害环境物质，能够再生使用很重要。LG 电子通过合适的循环使用方法处理废弃显示器，目前全球有几个回收再生使用系统。有害物质和重金属经环境保护措施处理，大部分元件可重新使用和再生使用。如果您想知道更多的循环使用信息，请与当地的 LG 销售商或是 LG 法人代表联系。把全球环境事宜做为公司发展的目标，我们制定了净化世界的政策和措施。关于更多我们的“绿色”政策，请访问我们的网站。

http://www.lg.com/global/sustainability/environment/take-back-recycling.jsp

Information for Environmental Preservation

LGE. announced the ‘LG Declaration for a Cleaner Environment’in 1994,and this ideal has served as a guiding managerial principle ever since. The Declaration is a foundation that has allowed us to undertake environmentally friendly activities in careful consideration of economic, environmental, and social aspects.

We promote activities for environmental preservation, and we specifically develop our products to embrace the concepts of environment-friendly.

We minimize the hazardous materials contained in our products.

For example, there is no cadmium to be found in our monitors.

Information for recycling

This monitor may contain parts which could be hazardous to the environment. It is important that this monitor be recycled after use.

LGE. handles all waste monitors through an environmentally acceptable recycling method. There are several take-back and recycling system currently in operation worldwide. Many parts will be reused and recycled, while harmful substances and heavy metals are treated by an environmentally friendly method.

If you want to find out more information about our recycling program, please contact your local LG vendor or a corporate representative of LG.

We set our vision and polices on a cleaner world by selecting the issue of the global environment as a task for corporate improvement. Please visit our website for more information about our ‘green’polices.

http://www.lg.com/global/sustainability/environment/take-back-recycling.jsp

产品中有害物质的名称及含量

部件名称	有害物质					
	铅 (Pb)	汞 （Hg）	镉 （Cd）	六价铬 (Cr (VI))	多溴 联苯 （PBB）	多溴二苯醚 （PBDE）
PCB 组装板	X	○	○	○	○	○
金属支架	X	○	○	○	○	○
液晶显示屏 （CCFL 背光）*	X	X	○	○	○	○
液晶显示屏 （LED背光）*	X	○	○	○	○	○
有机自发光 显示屏 *	X	○	○	○	○	○
遥控器 *	X	○	○	○	○	○
适配器 *	X	○	○	○	○	○
附件	X	○	○	○	○	○

本表格依据 SJ/T 11364 的规定编制。

○：表示该有害物质在该部件所有均质材料中的含量均在 GB/T 26572 规定的限量要求以下。

×：表示该有害物质至少在该部件的某一均质材料中的含量超出 GB/T 26572 规定的限量要求。
标记为 X 的部品以现在的技术尚不能减少有害物质。 LG 电子正在尽最大的努力开发有害物质减少技术。

“*”表示为可选件，部品依据不同产品和型号

所有在中国销售的电子电气产品必须标有环保使用期限的标识。该标识的环保使用期限是指在正常使用条件如温度、湿度。



产品
附件



电池 : 仅适用于可充电电池

开关本设备时可能会产生短暂的噪声，
这属于正常现象。

产品的型号和序列号位于产品的背面。

请在下面记录此信息，以备维修时使用。

型号 _____

序列号_____

因本公司产品在不断改进，设计与规格如有变更恕不另行通知。



快到家 乐在心

101 快·乐服务

LG售后 400-819-0011

南京 LG 新港新技术有限公司
地址：南京经济技术开发区尧新大道 346 号
邮编：210038