



MANUAL SIMPLE

Reproducto de Blu ray™ / DVD

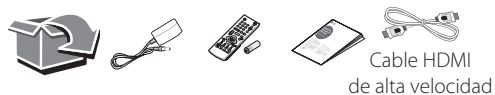
Antes de operar su producto lea atentamente este manual de instrucciones. Para ver las instrucciones de las características avanzadas, visite <http://www.lg.com> y luego descargue el Manual del Propietario. Algunos de los contenidos de este manual pueden ser diferentes de su aparato. Antes de operar su producto lea atentamente este manual de instrucciones.

Sor Juana Inés de la Cruz No 555
Col. San Lorenzo Industrial
Tlalnepantla de Baz Estado de México C.P. 54033
Tel. (55) 5321-1919
Lada sin costo 01 (800) 347 1919
LG Electronics México S.A. de C.V.

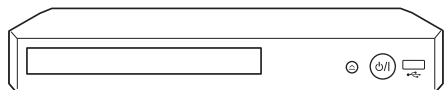
BP250



www.lg.com/mx



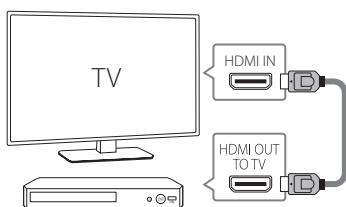
Panel frontal



- Bandeja de discos abierta/cerrada
- Encendido/Apagado
- USB Puerto** Conectar un dispositivo USB.


1 Conexión de TV

- Conectar la toma de HDMI del reproductor a la toma HDMI del TV mediante un cable HDMI.



- Colocar el selector de entrada en HDMI en el TV.
- Siga las instrucciones que aparecen en la pantalla del TV usando el control remoto.

Panel Trasero



- DC IN 12V 1 A** · Conectar a un adaptador de ca
- HDMI OUT (TO TV)** · Conectar al TV.

2 Menú Home

Luego de la configuración inicial, en la pantalla del televisor verá el menú de Inicio. Disfrute distintas funciones en el reproductor.



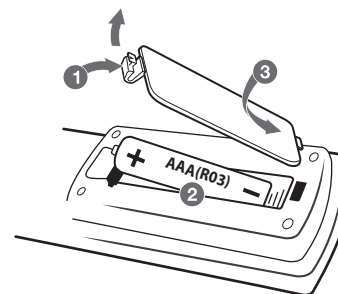
Información adicional

Especificación

Alimentación	12V 1 A
Adaptador ca/cc	<ul style="list-style-type: none"> • Modelo: WA-12M12FU • Fabricante: Asian Power Devices Inc. • Entrada: 100-127 V~ 50-60 Hz 0,5 A Máx • Salida: 12V 1 A
Red con ahorro de energía en modo de espera	0,5 W (Si todos los puertos de red están activos.)
Dimensiones (A x Alt x F)	Aprox. 270 mm x 43 mm x 195 mm
Peso neto (aprox.)	0,83 kg
Alimentación bus (USB)	5 V 500 mA

El diseño y las especificaciones están sujetas a cambio sin previo aviso.

Reemplazo de batería



NOTIFICACIÓN DE SOFTWARE DE CÓDIGO FUENTE ABIERTO

Para obtener el código fuente bajo GPL, LGPL, MPL y otras licencias de fuente abierta, contenidas en este producto, por favor, visite <http://opensource.lge.com>.

Además del código fuente, todos los términos de las licencias, exenciones de garantía y reseñas relativas a derechos de autor están disponibles para su descarga.

LG Electronics le proveerá igualmente un código de fuente abierto en un CD-ROM por un coste que cubra el de proceder a dicha distribución (como el coste de medios de comunicación, el transporte y la manipulación) previa solicitud por email a opensource@lge.com. Esta oferta será válida por un periodo de tres (3) años contado a partir de la fecha de compra del producto.