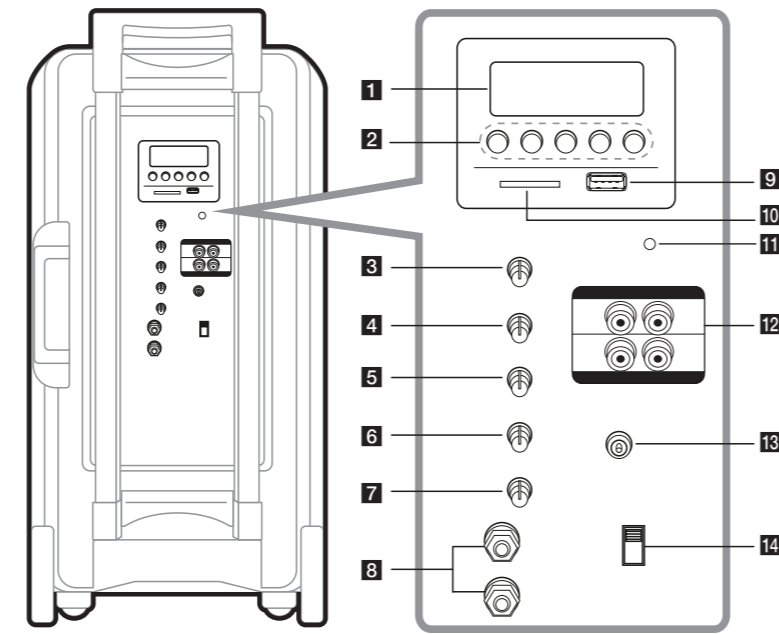




Rear panel



- 1** Display window
- 2** INPUT  
Selects the input source.  
◀◀ (Skip)  
Skips backward.  
▶▶ (Play/Pause)  
Starts or pauses playback.  
▶▶ (Skip)  
Skips forward.  
REPEAT  
Listens to your files repeatedly.
- 3** MUSIC VOL (Volume)  
Adjusts speaker volume.
- 4** BASS VOL (Volume)  
Adjusts BASS sound level when setting USER EQ.
- 5** TREBLE VOL (Volume)  
Adjusts TREBLE sound level when setting USER EQ.
- 6** ECHO VOL (Volume)  
Adjusts echo volume.
- 7** MIC (Microphone) VOL (Volume)
- 8** (Microphone) 1/2 Jack
- 9** USB Port  
You can play sound by connecting the USB device.
- 10** SD card slot  
You can play sound files by connecting the SD card.
- 11** LIGHTING  
Lighting effect on or off.
- 12** LINE IN / OUT (L/R)
- 13** DC 25 V 2 A (AC adapter input)
- 14** POWER ON / OFF  
Switches the unit ON or OFF.

Carrying the unit

This unit have wheels and handle for carrying. You can easily carry the unit.  
Pull the handle.



Additional Information

Specifications

Power Requirements	Refer to the main label on the unit.
Power Consumption	Refer to the main label on the unit.
AC adapter	Model : DA-50F25
	Manufacturer : ASIAN POWER DEVICES INC.
	Input : 100 - 240 V ~ 50/60 Hz Output : 25 V 2 A
Dimensions (W x H x D)	Approx. 442 mm X 710 mm X 356 mm
Bus Power Supply (USB)	5 V 500 mA
Amplifier (Total RMS output power)	80 W RMS

Design and specifications are subject to change without notice.

SIMPLE MANUAL  
HIGH POWER  
SPEAKER  
SYSTEM

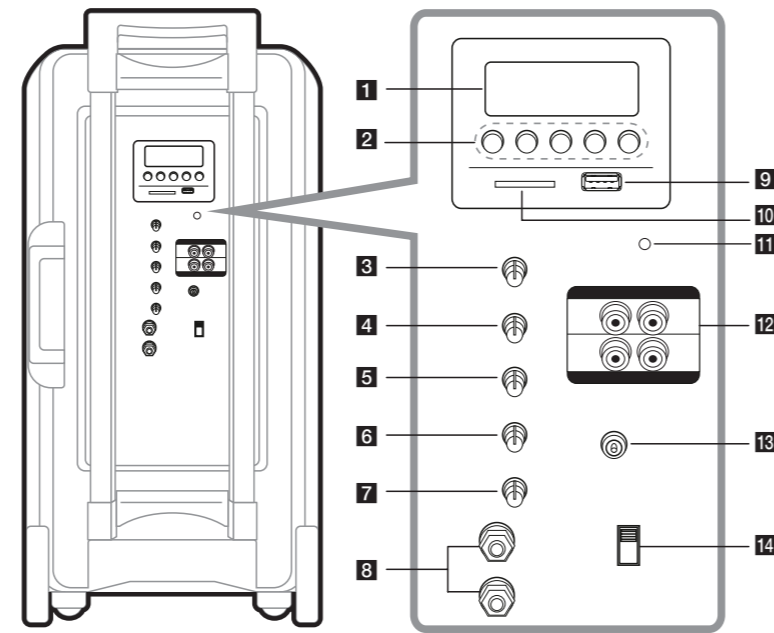
Please read this manual carefully before operating your set and retain it for future reference.  
To view the instructions of advanced features, visit <http://www.lg.com> and then download Owner's Manual. Some of the content in this manual may differ from your unit.

MODEL  
RK4





Panel Trasero



- 1** Ventana de visualización
- 2** **INPUT**  
Selección de la fuente de entrada.  
◀◀ (Saltar)  
Salta hacia atrás.  
▶▶ (Reproducir/Pausa)  
Inicia o pausa la reproducción.  
▶▶ (Saltar)  
Salta hacia delante.  
**REPEAT**  
Escucha sus archivos repetidamente.
- 3** **MUSIC VOL** (Volumen)  
Ajusta el volumen de la bocina.
- 4** **BASS VOL** (Volumen)  
Ajusta el nivel de sonido de BASS al configurar el USER EQ.
- 5** **TREBLE VOL** (Volumen)  
Ajusta el nivel de sonido de TREBLE al configurar el USER EQ.
- 6** **ECHO VOL** (Volumen)  
Ajusta el volumen de eco.
- 7** **MIC** (Micrófono) **VOL** (Volumen)
- 8** Toma del  (Microphone) 1/2
- 9** Puerto USB  
Puede reproducir el sonido conectando el dispositivo USB.
- 10** Ranura de tarjeta SD  
Puede reproducir archivos de sonido conectando la tarjeta SD.
- 11** **LIGHTING**  
Efecto de iluminación encendido o apagado.
- 12** **LINE IN/ OUT (L/R)**
- 13** **DC 25 V**  **2 A** (Entrada Adaptador de ca/cc)
- 14** **POWER ON/OFF**  
Enciende o apaga la unidad.



Transporte de la unidad

Esta unidad tiene ruedas y un asa para su transporte. Puede transportar fácilmente la unidad. Tire del asa.



Información adicional

Especificaciones

Requisitos de alimentación eléctrica	Consulte la etiqueta principal de la unidad
Consumo de energía	Consulte la etiqueta principal de la unidad
Adaptador de ca/cc	Modelo : DA-50F25
	Fabricante : ASIAN POWER DEVICES INC.
	Entrada : 100 - 240 V - 50/60 Hz Salida : 25 V  2 A
Dimensiones (An x Al x F)	Aprox. 442 mm X 710 mm X 356 mm
Suministro de energía del puerto (USB)	5 V  500 mA
Amplificador (potencia de salida valor cuadrático medio total)	80 W RMS

El diseño y las especificaciones están sujetos a cambios sin previo aviso.

MANUAL SIMPLE  
SISTEMA DE  
AUDIO DE ALTA  
POTENCIA

Antes de utilizar su producto lea atentamente este manual de instrucciones. Para ver las instrucciones de las características avanzadas, visite <http://www.lg.com> y descargue el Manual del propietario. Ciertos contenidos de este manual pueden no coincidir con los de su unidad.

MODELO  
RK4



[www.lg.com](http://www.lg.com)

Copyright © 2019 LG Electronics Inc. Todos los derechos reservados.

1905\_Rev01